


**ПРИНЯТА**  
Педагогическим советом  
МАДОУ детский сад №10 «Солнышко»  
Протокол № 4 от «18» июля 2023 г.

**УТВЕРЖДЕНА**  
Заведующим МАДОУ детский сад №10  
«Солнышко»  
Т.Н. Скрыбина  
Приказ № 85 от «18» июля 2023 г.



**СОГЛАСОВАНА**  
Заседанием Совета родителей  
Протокол № 1 от «18» июля 2023 г.

**Образовательная программа дошкольного образования  
Муниципального автономного дошкольного  
образовательного учреждения детский сад №10  
«Солнышко»**

Разработана в соответствии с федеральным государственным  
образовательным стандартом дошкольного образования  
и федеральной образовательной программой дошкольного образования

**Срок реализации программы:  
5,5 лет**

**Кировград, 2023 г.**

## СОДЕРЖАНИЕ

I. ЦЕЛЕВОЙ РАЗДЕЛ .....	5
1.1. Обязательная часть программы .....	5
1.1.1. Пояснительная записка .....	5
1.1.2. Цели и задачи реализации Программы .....	8
1.1.3. Принципы и подходы к формированию Программы.....	10
1.1.4. Значимые для разработки и реализации Программы характеристики .....	11
1.1.5. Характеристика особенностей развития детей раннего и дошкольного возраста всех групп, функционирующих в ДОО в соответствии с Уставом.....	11
1.2. Планируемые результаты освоения Программы.....	24
1.2.1. Планируемые результаты в раннем возрасте.....	24
1.2.2. Планируемые результаты в дошкольном возрасте .....	25
1.2.3. Планируемые результаты на этапе завершения освоения Программы.....	31
1.2.4. Целевые ориентиры на этапе завершения дошкольного образования у детей с ОВЗ .....	33
Перечень оценочных материалов (педагогическая диагностика индивидуального развития детей), с указанием методов и источников диагностики, ее авторов по каждому направлению развития детей в соответствии с ФГОС ДО и требованиями ФОП.....	35
1.3. Часть, формируемая участниками образовательных отношений.....	38
II. СОДЕРЖАТЕЛЬНЫЙ РАЗДЕЛ .....	56
2.1. Обязательная часть программы .....	56
2.1.1. Описание образовательной деятельности в соответствии с направлениями развития ребенка, представленными в пяти образовательных областях, в соответствии с ФОП ДО, с указанием методических пособий, обеспечивающих реализацию данного содержания.....	56
Содержание и задачи образования (обучения и воспитания) по 5 образовательным областям в ракурсе всех возрастных групп с перечнем необходимых для воспитательно-образовательного процесса программ, методических пособий в соответствии с ФОП.....	56
Описание образовательной деятельности по освоению детьми образовательной области .....	57
Социально-коммуникативное развитие .....	57
Познавательное развитие.....	72
Речевое развитие.....	82
Художественно-эстетическое развитие.....	95
Физическое развитие.....	127
2.1.1.2. Вариативные формы, способы, методы и средства реализации Программы .....	144
2.1.1.3. Особенности образовательной деятельности разных видов и культурных практик ...	147
2.1.1.4. Способы и направления поддержки детской инициативы.....	153
2.1.1.5. Особенности взаимодействия педагогического коллектива с семьями воспитанников .....	156
2.2. Описание вариативных форм, способов, методов и средств реализации Программы с учётом возрастных и индивидуальных особенностей воспитанников, специфики их образовательных потребностей и интересов .....	159
2.3. Программа воспитания МАДОУ детский сад №10 «Солнышко» .....	162
2.3.1. Пояснительная записка .....	162
2.3.2. Целевой раздел Программы воспитания.....	163
Цели и задачи воспитания .....	163

Направления воспитания.....	164
2.3.3. Содержательный раздел Программы воспитания.....	168
Уклад образовательной организации.....	168
Воспитывающая среда ДОО.....	172
Общности (сообщества) ДОО.....	176
Формы совместной деятельности в образовательной организации Работа с родителями (законными представителями) воспитанников.....	179
События образовательной организации.....	183
Совместная деятельность в образовательных ситуациях.....	187
Организация предметно-пространственной среды.....	192
Социокультурный контекст. Социальное партнерство.....	195
2.3.4. Коррекционно-развивающая работа.....	196
Направления и задачи коррекционно-развивающей работы.....	196
Содержание КРР на уровне ДОУ.....	198
Специальные условия для получения образования детьми с ограниченными возможностями здоровья.....	200
Механизмы адаптации Программы для детей с ОВЗ.....	204
Описание деятельности по психолого-педагогическому сопровождению детей различных категорий целевых групп обучающихся (в соответствии с ФОП).....	212
План воспитательной работы с одарёнными (талантливыми) детьми.....	218
Использование специальных образовательных программ и методов, специальных методических пособий и дидактических материалов.....	218
2.3.5. Организационный раздел Программы воспитания.....	220
Психолого-педагогические условия, обеспечивающие развитие ребёнка.....	220
Кадровые условия реализации программы.....	220
Рабочая нагрузка педагога (размер группы и соотношение между количеством воспитанников и количеством педагогов).....	223
Нормативно-методическое обеспечение.....	223
Требования к условиям работы с особыми категориями детей.....	223
2.4. Часть, формируемая участниками образовательных отношений.....	225
2.4.1. Специфика национальных, социокультурных и иных условий, в которых осуществляется образовательная деятельность.....	225
2.4.2. Направления, выбранные участниками образовательных отношений из числа парциальных программ.....	230
2.4.3. Планирование образовательной деятельности.....	234
2.4.4. Материально - техническое обеспечение Программы, обеспеченность методическими материалами и средствами обучения и воспитания.....	235
2.4.5. Особенности традиционных событий, праздников, мероприятий.....	238
2.4.6. Календарный план воспитательной работы.....	240
III. ОРГАНИЗАЦИОННЫЙ РАЗДЕЛ.....	246
3.1. Обязательная часть.....	246
3.1.1. Описание материально-технического обеспечения Программы, обеспеченности методическими материалами и средствами обучения и воспитания.....	246

3.1.2. Перечень художественной литературы, музыкальных произведений, произведений изобразительного искусства для разных возрастных групп .....	259
3.1.3. Перечень рекомендованных для семейного просмотра анимационных произведений .....	272
3.1.4. Описание психолого – педагогических и кадровых условий .....	275
3.1.5. Особенности традиционных событий, праздников, мероприятий (формы и краткое описание культурно-досуговых мероприятий) .....	277
3.1.6. Особенности организации развивающей предметно-пространственной среды .....	278
3.1.7. Финансовые условия реализации Программы .....	296
3.2. Часть, формируемая участниками образовательных отношений .....	299
3.2.1. Организация режима пребывания детей в образовательном учреждении .....	299
3.2.2. Учебный план .....	309
3.2.3. Календарный учебный график .....	317
IV. ДОПОЛНИТЕЛЬНЫЙ РАЗДЕЛ ПРОГРАММЫ – КРАТКАЯ ПРЕЗЕНТАЦИЯ .....	320
ПРИЛОЖЕНИЕ 1 .....	323
ПРИЛОЖЕНИЕ 2 .....	371
ПРИЛОЖЕНИЕ 3 .....	376

МАДОУ детский сад №10 "Солнышко" город Кировград

# **I. ЦЕЛЕВОЙ РАЗДЕЛ**

## **1.1. Обязательная часть программы**

### **1.1.1. Пояснительная записка**

Образовательная программа дошкольного образования Муниципального автономного дошкольного образовательного учреждения детский сад №10 «Солнышко» (далее – Программа) разработана в соответствии с федеральным государственным образовательным стандартом дошкольного образования (утвержден приказом Минобрнауки России от 17 октября 2013 г. № 1155, зарегистрировано в Минюсте России 14 ноября 2013 г., регистрационный № 30384; в редакции приказа Минпросвещения России от 8 ноября 2022 г. № 955, зарегистрировано в Минюсте России 6 февраля 2023 г., регистрационный № 72264) (далее – ФГОС ДО) и федеральной образовательной программой дошкольного образования (утверждена приказом Минпросвещения России от 25 ноября 2022 г. № 1028, зарегистрировано в Минюсте России 28 декабря 2022 г., регистрационный № 71847) (далее – ФОП ДО).

Нормативно-правовой основой для разработки Программы являются следующие нормативно-правовые документы:

– Федеральный закон от 29 декабря 2012 г. № 273-ФЗ «Об образовании в Российской Федерации»;

– Федеральный закон от 31 июля 2020 г. № 304-ФЗ «О внесении изменений в Федеральный закон «Об образовании в Российской Федерации» по вопросам воспитания обучающихся»

– Федеральный закон от 24 сентября 2022 г. № 371-ФЗ «О внесении изменений в Федеральный закон «Об образовании в Российской Федерации» и статью 1 Федерального закона «Об обязательных требованиях в Российской Федерации»

– распоряжение Правительства Российской Федерации от 29 мая 2015 г. № 999-р «Об утверждении Стратегии развития воспитания в Российской Федерации на период до 2025 года»;

– федеральный государственный образовательный стандарт дошкольного образования (утвержден приказом Минобрнауки России от 17 октября 2013 г. № 1155, зарегистрировано в Минюсте России 14 ноября 2013 г., регистрационный № 30384; в редакции приказа Минпросвещения России от 8 ноября 2022 г. № 955, зарегистрировано в Минюсте России 6 февраля 2023 г., регистрационный № 72264);

– федеральная образовательная программа дошкольного образования (утверждена приказом Минпросвещения России от 25 ноября 2022 г. № 1028, зарегистрировано в Минюсте России 28 декабря 2022 г., регистрационный № 71847);

– Порядок организации и осуществления образовательной деятельности по основным общеобразовательным программам – образовательным программам дошкольного образования (утверждена приказом Минпросвещения России от 22 марта 2021 года № 115, зарегистрировано в Минюсте России 20 апреля 2021 г., регистрационный № 63180);

– Порядком разработки и утверждения федеральных основных общеобразовательных программ, утвержденных приказом Министерства Просвещения Российской Федерации от 30 сентября 2022 г. № 874 (зарегистрировано Минюстом Российской Федерации 2 ноября 2022 г., регистрационный № 70809);

– СанПиН 1.2.3685-21 – Санитарные правила и нормы СанПиН 1.2.3685-21 «Гигиенические нормативы и требования к обеспечению безопасности и (или) безвредности для человека факторов среды обитания», утвержденные постановлением Главного государственного санитарного врача РФ от 28.01.2021 № 2 (зарегистрировано Минюстом РФ 29.01.2021, регистрационный № 62296), действующим до 01.03.2027 г. (далее – СанПиН);

– СанПиН 2.3/2.4.3590-20 «Санитарно-эпидемиологические требования к организации общественного питания населения», утвержденные постановлением Главного государственного санитарного врача РФ от 27.10.2020 № 32 (зарегистрировано Минюстом РФ 11.11.2020,

регистрационный №60833), действующим до 01.01.2027 г.;

– СанПиН 2.4.3648-20 «Санитарно-эпидемиологические требования к организациям воспитания и обучения, отдыха и оздоровления детей и молодежи», утвержденные постановлением Главного государственного санитарного врача РФ от 28.09.2020 № 28 (зарегистрировано Минюстом РФ 18.12.2020, регистрационный №61573), действующим до 01.01.2027 г.;

– Указ Президента РФ В.В. Путина от 07.05.2018 № 204 «О национальных целях и стратегических задачах развития РФ на период до 2024 года»;

– Указ Президента РФ от 21.07.2020 № 474 «О национальных целях развития РФ на период до 2030 года»;

– Указ Президента РФ от 02.07.2021 № 400 «О Стратегии национальной безопасности РФ»;

– Указ Президента РФ от 09.11.2022 № 809 «Об утверждении Основ государственной политики по сохранению и укреплению традиционных российских духовно-нравственных ценностей»;

– Программа развития МАДОУ;

– Устав МАДОУ детский сад № 10 «Солнышко».

Программа отвечает образовательному запросу социума, обеспечивает развитие личности детей дошкольного возраста в различных видах общения и деятельности с учетом их возрастных, индивидуальных, психологических и физиологических особенностей, в том числе достижение детьми дошкольного возраста уровня развития, необходимого и достаточного для успешного освоения ими образовательных программ начального общего образования, на основе индивидуального подхода к детям дошкольного возраста и специфичных для детей дошкольного возраста видов деятельности.

Программа состоит из обязательной части и части, формируемой участниками образовательных отношений. Обе части являются взаимодополняющими и необходимыми с точки зрения реализации требований ФГОС ДО.

Обязательная часть Программы соответствует ФОП ДО и обеспечивает:

– воспитание и развитие ребенка дошкольного возраста как гражданина Российской Федерации, формирование основ его гражданской и культурной идентичности на доступном его возрасту содержании доступными средствами;

– создание единого ядра содержания дошкольного образования (далее – ДО), ориентированного на приобщение детей к духовно-нравственным и социокультурным ценностям русского народа, воспитание подрастающего поколения как знающего и уважающего историю и культуру своей семьи, большой и малой Родины;

– создание единого федерального образовательного пространства воспитания и обучения детей от рождения до поступления в начальную школу, обеспечивающего ребенку и его родителям (законным представителям), равные, качественные условия ДО, вне зависимости от места и региона проживания.

В части, формируемой участниками образовательных отношений, представлены выбранные участниками образовательных отношений программы, направленные на развитие детей в образовательных областях, видах деятельности и культурных практиках (парциальные образовательные программы), отобранные с учетом приоритетных направлений, климатических особенностей, а также для обеспечения коррекции нарушений развития и ориентированные на потребность детей и их родителей:

Объем обязательной части Программы составляет не менее 60% от ее общего объема; части, формируемой участниками образовательных отношений, не более 40%.

Программа представляет собой учебно-методическую документацию, в составе которой:

- рабочая программа воспитания,
- режим и распорядок дня для всех возрастных групп ДОО,
- календарный план воспитательной работы.

В соответствии с требованиями ФГОС ДО в Программе содержится целевой, содержательный и организационный разделы.

**В целевом разделе Программы представлены** цели, задачи, принципы и подходы к ее формированию; планируемые результаты освоения Программы в младенческом, раннем, дошкольном возрастах, а также на этапе завершения освоения Программы; характеристики особенностей развития детей младенческого, раннего и дошкольного возрастов, подходы к педагогической диагностике планируемых результатов.

**Содержательный раздел Программы включает** описание:

– задач и содержания образовательной деятельности по каждой из образовательных областей для всех возрастных групп обучающихся (социально-коммуникативное, познавательное, речевое, художественно-эстетическое, физическое развитие) в соответствии с федеральной программой и с учетом используемых методических пособий, обеспечивающих реализацию данного содержания.

– вариативных форм, способов, методов и средств реализации Федеральной программы с учетом возрастных и индивидуальных особенностей воспитанников, специфики их образовательных потребностей и интересов;

– особенностей образовательной деятельности разных видов и культурных практик;

– способов поддержки детской инициативы;

– особенностей взаимодействия педагогического коллектива с семьями обучающихся;

– образовательной деятельности по профессиональной коррекции нарушений развития детей.

Содержательный раздел включает рабочую программу воспитания, которая раскрывает задачи и направления воспитательной работы, предусматривает приобщение детей к российским традиционным духовным ценностям, включая культурные ценности своей этнической группы, правилам и нормам поведения в российском обществе.

**Организационный раздел Программы включает** описание:

– психолого-педагогических и кадровых условий реализации Программы;

– организации развивающей предметно-пространственной среды (далее – РППС);

– материально-техническое обеспечение Программы;

– обеспеченность методическими материалами и средствами обучения и воспитания.

В разделе представлены режим и распорядок дня во всех возрастных группах, календарный план воспитательной работы.

Программа для детей раннего и дошкольного возраста *может корректироваться* в связи с изменениями:

- нормативно – правовой базы дошкольного образования;
- набором детей и их заболеваниями;
- образовательным запросам родителей.

Программа *реализуется*:

✓ в образовательной деятельности, совместной деятельности, осуществляемой в ходе режимных моментов, где ребенок осваивает, закрепляет и апробирует полученные умения;

✓ в самостоятельной деятельности детей, где ребенок может выбрать деятельность по интересам, взаимодействовать со сверстниками на равноправных позициях, решать проблемные ситуации и др.;  во взаимодействии с семьями детей.

Срок реализации Программы – 5,5 лет

МАДОУ детский сад № 10 «Солнышко» функционирует с 2008 года.

Программа реализуется с 1 сентября 2023 года.

### Паспорт программы

Наименование дошкольной образовательной организации	Муниципальное автономное дошкольное образовательное учреждение детский сад № 10 «Солнышко»
Организационная правовая форма	Автономное учреждение
Учредитель	Кировградский городской округ. Местонахождение Учредителя: юридический адрес: 624140, Свердловская область, город Кировград, улица Свердлова, дом 44 почтовый адрес: 624140, Свердловская область, город Кировград, улица Свердлова, дом 44 От имени Учредителя в пределах своих полномочий выступает администрация Кировградского городского округа и должностные лица администрации Кировградского городского округа – глава администрации Кировградского городского округа, Уполномоченный орган Учредителя Муниципальное казенное учреждение «Управление образования Кировградского городского округа».
Перечень лицензий на право ведения образовательной деятельности с указанием реквизитов	Лицензия на право осуществления образовательной деятельности выдана Министерством общего и профессионального образования Свердловской области, серия 66.Ю.01 № 0005670 от 12 августа 2016 г. рег. № 18925
Основные виды деятельности	- реализация основных общеобразовательных программ образовательных программ дошкольного образования, - присмотр и уход за детьми – комплекс мер по организации питания и хозяйственно-бытового обслуживания воспитанников, обеспечение соблюдения ими личной гигиены и режима дня; - содержание детей - включая расходы на оплату труда, приобретение учебников и учебных пособий, средств обучения, игр, игрушек (за исключением расходов на содержание зданий и оплату коммунальных услуг); - реализация дополнительных общеразвивающих программ.
Режим работы	Детский сад функционирует в режиме полного дня с 07.00 – 19.00 (12 часов) – согласно СанПиН при пятидневной неделе с выходными днями: суббота, воскресенье, праздничные дни, установленные законодательством РФ.
Юридический телефон	Российская Федерация, 624140, Свердловская область, город Кировград, Бульвар Центральный, 9б Телефон: 8 (34357) 6-01-41
Адрес электронной почты	tatjana-skrjabina0@rambler.ru
Адрес официального сайта в сети Интернет	<a href="http://10krv.tvoyasadik.ru/">http://10krv.tvoyasadik.ru/</a> <a href="https://vk.com/ds10_kirovgrad">https://vk.com/ds10_kirovgrad</a> <a href="https://sferum.ru/?p=school&amp;schoolId=221019456">https://sferum.ru/?p=school&amp;schoolId=221019456</a>

### 1.1.2. Цели и задачи реализации Программы

В соответствии с ФГОС ДО реализация Программы направлена на достижение



**следующих целей:**

- 1) повышение социального статуса дошкольного образования;
- 2) обеспечение государством равенства возможностей для каждого ребенка в получении качественного дошкольного образования;
- 3) обеспечение государственных гарантий уровня и качества дошкольного образования на основе единства обязательных требований к условиям реализации образовательных программ дошкольного образования, их структуре и результатам их освоения;
- 4) сохранение единства образовательного пространства РФ относительно уровня дошкольного образования.

Учитывая содержание пункта 1 статьи 64 Федерального закона «Об образовании в Российской Федерации» и пункта 1 раздела 1 ФОП ДО, **целями Программы являются** разностороннее развитие детей дошкольного возраста с учетом их возрастных и индивидуальных особенностей, в том числе достижение детьми дошкольного возраста уровня развития, необходимого и достаточного для успешного освоения ими образовательных программ начального общего образования, на основе индивидуального подхода к детям дошкольного возраста и специфичных для детей дошкольного возраста видов деятельности на основе духовно-нравственных ценностей российского народа, исторических и национально-культурных традиций.

К традиционным российским духовно-нравственным ценностям относятся, прежде всего, жизнь, достоинство, права и свободы человека, патриотизм, гражданственность, служение Отечеству и ответственность за его судьбу, высокие нравственные идеалы, крепкая семья, созидательный труд, приоритет духовного над материальным, гуманизм, милосердие, справедливость, коллективизм, взаимопомощь и взаимоуважение, историческая память и преемственность поколений, единство народов России<sup>1</sup>.

Программа, в соответствии с Федеральным законом «Об образовании в Российской Федерации», направлена на формирование общей культуры, развитие физических, интеллектуальных, нравственных, эстетических и личностных качеств, формирование предпосылок учебной деятельности, сохранение и укрепление здоровья детей дошкольного возраста.

**Цели Программы достигаются через решение следующих задач (п. 1.6. ФГОС ДО, п. 1.1.1 ФОП ДО):**

- 1) обеспечение единых для Российской Федерации содержания ДО и планируемых результатов освоения образовательной программы ДО;
- 2) охрана и укрепление физического и психического здоровья детей, в том числе их эмоционального благополучия;
- 3) приобщение детей (в соответствии с возрастными особенностями) к базовым ценностям российского народа – жизнь, достоинство, права и свободы человека, патриотизм, гражданственность, высокие нравственные идеалы, крепкая семья, созидательный труд, приоритет духовного над материальным, гуманизм, милосердие, справедливость, коллективизм, взаимопомощь и взаимоуважение, историческая память и преемственность поколений, единство народов России; создание условий для формирования ценностного отношения к окружающему миру, становления опыта действий и поступков на основе осмысления ценностей;
- 4) обеспечение равных возможностей для полноценного развития каждого ребёнка в период дошкольного детства независимо от места жительства, пола, нации, языка, социального статуса, психофизиологических и других особенностей (в том числе ограниченных возможностей здоровья), с учетом разнообразия образовательных потребностей и индивидуальных возможностей;

<sup>1</sup> Пункт 5 Основ государственной политики по сохранению и укреплению традиционных российских духовно-нравственных ценностей, утверждённых Указом Президента Российской Федерации от 9 ноября 2022 г. № 809 (Собрание законодательства Российской Федерации, 2022, № 46, ст. 7977).

5) создание благоприятных условий развития детей в соответствии с их возрастными и индивидуальными особенностями и склонностями, развития способностей и творческого потенциала каждого ребёнка как субъекта отношений с самим собой, другими детьми, взрослыми и миром;

6) объединение обучения и воспитания в целостный образовательный процесс на основе духовно-нравственных и социокультурных ценностей и принятых в обществе правил и норм поведения в интересах человека, семьи, общества;

7) формирование общей культуры личности детей, в том числе ценностей здорового образа жизни, обеспечение развития физических, личностных, нравственных качеств и основ патриотизма, интеллектуальных и художественно-творческих способностей ребёнка, его инициативности, самостоятельности и ответственности, формирование предпосылок учебной деятельности;

8) формирование социокультурной среды, соответствующей возрастным, индивидуальным, психологическим и физиологическим особенностям детей;

9) обеспечение психолого-педагогической поддержки семьи и повышение компетентности родителей (законных представителей) в вопросах развития и образования, охраны и укрепления здоровья детей;

10) обеспечение преемственности целей, задач и содержания дошкольного общего и начального общего образования;

11) достижение детьми на этапе завершения ДО уровня развития, необходимого и достаточного для успешного освоения ими образовательных программ начального общего образования.

### 1.1.3. Принципы и подходы к формированию Программы

Федеральная программа построена на следующих **принципах**, установленных ФГОС ДО:

1) полноценное проживание ребёнком всех этапов детства (младенческого, раннего и дошкольного возраста), обогащение (амплификация) детского развития;

2) построение образовательной деятельности на основе индивидуальных особенностей каждого ребёнка, при котором сам ребёнок становится активным в выборе содержания своего образования, становится субъектом образования;

3) содействие и сотрудничество детей и родителей (законных представителей), совершеннолетних членов семьи, принимающих участие в воспитании детей младенческого, раннего и дошкольного возрастов, а также педагогических работников<sup>2</sup> (далее вместе – взрослые);

4) признание ребёнка полноценным участником (субъектом) образовательных отношений;

5) поддержка инициативы детей в различных видах деятельности;

6) сотрудничество ДОО с семьей;

7) приобщение детей к социокультурным нормам, традициям семьи, общества и государства;

8) формирование познавательных интересов и познавательных действий ребёнка в различных видах деятельности;

9) возрастная адекватность дошкольного образования (соответствие условий, требований, методов возрасту и особенностям развития);

10) учет этнокультурной ситуации развития детей.

#### Основные подходы к формированию Программы.

Программа:

<sup>2</sup> Пункт 21 статьи 2 Федерального закона от 29 декабря 2012 г. № 273-ФЗ «Об образовании в Российской Федерации» (Собрание законодательств Российской Федерации, 2012, № 53, ст. 7598).

- сформирована на основе требований ФГОС ДО и ФОП ДО, предъявляемых к структуре образовательной программы дошкольного образования;
- определяет содержание и организацию образовательной деятельности на уровне дошкольного образования;
- обеспечивает развитие личности детей дошкольного возраста в различных видах общения и деятельности с учетом их возрастных, индивидуальных, психологических и физиологических особенностей;
- сформирована как программа психолого-педагогической поддержки позитивной социализации и индивидуализации, развития личности детей дошкольного возраста и определяет комплекс основных характеристик дошкольного образования (базовые объем, содержание и планируемые результаты освоения Программы).

#### **1.1.4. Значимые для разработки и реализации Программы характеристики**

**Основные участники реализации Программы:** педагоги, обучающиеся, родители (законные представители).

**Социальными заказчиками реализации Программы** как комплекса образовательных услуг выступают, в первую очередь, родители (законные представители) обучающихся, как гаранты реализации прав ребенка на уход, присмотр и оздоровление, воспитание и обучение.

Особенности разработки Программы:

- условия, созданные в ДОО для реализации целей и задач Программы;
- социальный заказ родителей (законных представителей);
- детский контингент;
- кадровый состав педагогических работников;
- культурно-образовательные особенности;
- климатические особенности;
- взаимодействие с социумом.

#### **1.1.5. Характеристика особенностей развития детей раннего и дошкольного возраста всех групп, функционирующих в ДОО в соответствии с Уставом**

Программа строится на основе общих закономерностей развития личности детей дошкольного возраста с учетом *сенситивных периодов* в развитии<sup>1</sup>.

Программа предусмотрена для освоения детьми в возрасте от 1,5 до 7 лет в группах общеразвивающей направленности (в соответствии с Уставом). Программа реализуется в течение всего времени пребывания обучающихся в ОО (режим работы ДОО: с 7.00. до 19.00, 5 дней в неделю (кроме выходных и праздничных дней)). Программа реализуется на русском языке – на государственном языке Российской Федерации.

#### **Ранний возраст (от одного года до трёх лет)**

#### **Вторая группа детей раннего возраст (второй год жизни)**

##### Росто-весовые характеристики

Вес двухлетнего ребенка составляет одну пятую веса взрослого человека. К двум годам мальчики набирают вес до 13,04 кг, девочки - 12,6 кг. Ежемесячная прибавка в весе

составляет 200-250 граммов, а в росте 1 см. К двум годам длина тела мальчиков достигает 88,3 см, а девочек - 86,1 см.

#### Функциональное созревание

Продолжаются рост и функциональное развитие внутренних органов, костной, мышечной и центральной нервной системы. Повышается работоспособность нервных центров. Общее время сна, практически полностью подчиненного суточной ритмике, составляет 11-12 часов.

Развитие центральной нервной системы на этом этапе характеризуется замедлением ростовых процессов, снижением скорости увеличения объема головного мозга и формированием нервных связей.

Начиная с 16-18-ти месяцев уровень развития мускулатуры и нервной системы обеспечивает рефлекторную деятельность по контролю выделительной системы. К двум годам у большинства детей ночное мочеиспускание прекращается, хотя время от времени оно может повторяться у многих из них и гораздо позднее в результате нарушения привычных видов повседневной активности, на фоне болезни, в случаях перевозбуждения ребенка или испуга.

**Развитие моторики.** Развитие моторики является определяющим для всего психического развития. Преимущественно формируется подкорковый уровень организации движения, включающий формирование ритма, темпа, тонуса. Все движения формируются на основании ритмической картины, соответственно, чрезвычайно важно формировать ритмичность (движения под ритм; режим дня; чередование активности и отдыха). Подавляющее большинство детей (90%) может хорошо ходить (в год и два месяца); строить башню из двух кубиков (в полтора года); подниматься по ступенькам (в год и десять месяцев); пинать мяч (к двум годам). На развитие основных движений ребенка частично влияют пропорции его тела: короткие ноги, длинное туловище, большая голова. Ребенок до полутора лет часто падает при ходьбе, не всегда может вовремя остановиться, обойти препятствие. Несовершенна и осанка. Вследствие недостаточного развития мышечной системы ребенку трудно долго выполнять однотипные движения, например, ходить с мамой «только за ручку». Постепенно ходьба совершенствуется. Дети учатся свободно передвигаться на прогулке: они взбираются на бугорки, ходят по траве, перешагивают через небольшие препятствия, например, палку, лежащую на земле. Исчезает шаркающая походка. В подвижных играх и на музыкальных занятиях дети делают боковые шаги, медленно кружатся на месте. Даже в начале второго года дети много лазают: взбираются на горку, на диванчики, а позже (приставным шагом) и на шведскую стенку. Они также перелезают через бревно, подлезают под скамейку, пролезают через обруч. После полутора лет у малышек кроме основных развиваются и подражательные движения (мишке, зайчику). В простых подвижных играх и плясках дети привыкают координировать свои движения и действия друг с другом. В полтора года дети способны рисовать каракули, а к двум годам могут нарисовать прямую линию. Дети все лучше контролируют простые движения, а затем объединяют их во все более сложные и согласованные системы.

**Психические функции.** Восприятие становится ведущей психической функцией. Совершенствуется зрительное восприятие и становится ведущим. Вместе с тем, дети полутора – двух лет не могут одновременно воспринимать объект в целом и отдельные его части. В области восприятия происходит формирование перцептивных действий и

предметных эталонов. Функция перцептивных действий - ориентировочная, обследование перцептивных свойств объекта на основе эталонов. Формирование наглядно-действенного мышления как отражения скрытых сущностных связей и отношений объектов происходит на основе развития восприятия и в ходе овладения ребенком предметно-орудийными действиями. Первоначально перцептивные действия представляют собой развернутые внешние действия. По мере овладения речью восприятие начинает приобретать черты произвольности. Слово начинает регулировать восприятие ребенка. По мере взросления и накопления опыта дети приобретают способность принимать и одновременно перерабатывать все больше информации, сопоставляя знание о части и целом. Появляются зачатки экспериментирования. Физический опыт становится основой обобщений. Последовательность овладения обобщениями: на основании цвета (от года до года и семи месяцев); на основании формы (от полутора до двух лет); функциональные обобщения (от двух до трех лет).

В ходе формирования умения использовать орудия ребенок проходит четыре стадии: целенаправленных проб, «подстерегания», навязчивого вмешательства, объективной регуляции. Особенности предметной деятельности: педантизм, рука подстраивается под предмет, функциональная сторона действия опережает операциональную (знание действия опережает его реализацию). Логика развития действия: неспецифичные действия - функциональные действия - выделение способа действия - перенос действия (с одного предмета на другой, из одной ситуации в другую). Предметно-орудийные действия формируются только в сотрудничестве со взрослым. Функции взрослого в формировании предметных действий: показ, совместные действия, поощрение активных проб ребенка, словесные указания. Предметная деятельность становится основой развития наглядно-образного мышления через представления о цели действия и ожидаемом результате, выделение соотношений и связей между предметами, условий реализации действий.

Второй год жизни - период интенсивного формирования речи, где можно выделить два основных этапа. Первый (от года до года и шести-восьми месяцев) - переходный, со следующими особенностями: интенсивное развитие понимания, активной речи почти нет; активная речь своеобразна по лексике, семантике, фонетике, грамматике, синтаксису. Второй период (от года и восьми месяцев до трех лет) - практическое овладение речью. Связи между предметом (действием) и словами, их обозначающими, формируются значительно быстрее, чем в конце первого года («взрыв наименований»). При этом понимание речи окружающих по-прежнему опережает умение говорить. Установлена четкая зависимость между качеством языковой стимуляции в домашнем окружении ребенка и развитием его речи. Дети усваивают названия предметов, действий, обозначения некоторых качеств и состояний. Благодаря этому можно организовать деятельность и поведение малышей, формировать и совершенствовать восприятие, в том числе составляющие основу сенсорного воспитания. Самые первые слова обозначают те предметы, с которыми ребенок может играть (мяч, машинка и т. п.). Поскольку в окружении каждого ребенка набор предметов, с которыми он может так или иначе взаимодействовать, различен, то и первоначальный словарный запас каждого ребенка уникален. Научившись употреблять слова применительно к определенной ситуации, дети вскоре начинают использовать их в описаниях других ситуаций, не замечая производимой нередко подмены их истинного значения. В процессе разнообразной деятельности со

взрослыми дети усваивают, что одно и то же действие может относиться к разным предметам: «надень шапку, надень колечки на пирамидку и т.д.». Важным приобретением речи и мышления является формирующаяся на втором году жизни способность обобщения. Слово в сознании ребенка начинает ассоциироваться не с одним предметом, а обозначать все предметы, относящиеся к этой группе, несмотря на различие по цвету, размеру и даже внешнему виду (кукла большая и маленькая). Активный словарь на протяжении года увеличивается неравномерно. К полутора годам он равен примерно 20-30 словам. После года и восьми - десяти месяцев происходит скачок, и активно используемый словарь состоит теперь из 200-300 слов. В нем много глаголов и существительных, встречаются простые прилагательные и наречия (тут, там, туда и т. д.), а также предлоги. Упрощенные слова («ту-ту», «ав-ав») заменяются обычными, пусть и несовершенными в фонетическом отношении. После полутора лет ребенок чаще всего воспроизводит контур слова (число слогов), наполняя его звуками-заместителями, более или менее близкими по звучанию слышимому образцу.

У двухлетних детей предметная игра становится более сложной, содержательной. В полтора года дети узнают о предназначении многих вещей, закрепленном в культуре их социального окружения, и с этих пор игра становится все более символической. Образы, которые используют дети в своих играх, похожи на реальные предметы. Этапы развития игры в раннем детстве: на первом этапе (один год) игра носит узко-подражательный характер, представляет собой специфическое манипулирование предметом, сначала строго определенным, который показал взрослый, а затем и другими. На втором этапе репертуар предметных действий расширяется, и уже не только сам предмет, но и указание взрослого вызывают действия и сложные цепочки действий. На третьем этапе (от полутора до трех лет) возникают элементы воображаемой ситуации, составляющей отличительную особенность игры: замещение одного предмета другим.

**Навыки.** Дети осваивают действия с разнообразными игрушками: разборными (пирамиды, матрешки и др.), строительным материалом и сюжетными игрушками (куклы с атрибутами к ним пр.). Эти действия ребенок воспроизводит и после показа взрослого, и путем отсроченного подражания. Постепенно, из отдельных действий складываются «цепочки», и малыш учится доводить предметные действия до результата: заполняет колечками всю пирамиду, подбирая их по цвету и размеру, из строительного материала возводит по образцу забор, паровозик, башенку и другие несложные постройки. Дети активно воспроизводят бытовые действия, доминирует подражание взрослому. Дети начинают переносить разученное действие с одной игрушкой (кукла) на другие (мишки, зайцы и другие мягкие игрушки); они активно ищут предмет, необходимый для завершения действия (одеяло, чтобы уложить куклу спать; мисочку, чтобы накормить мишку).

**Коммуникация и социализация.** Формируется ситуативно-деловое общение со взрослым, основными характеристиками которого являются: стремление привлечь внимание к своей деятельности; поиск оценки своих успехов; обращение за поддержкой в случае неуспеха; отказ от «чистой» ласки, но принятие ее как поощрения своих достижений. Принципиально важной является позиция ребенка ориентации на образец взрослого, позиция подражания и сотрудничества, признания позитивного авторитета взрослого. Формирования эмоциональной привязанности: индивидуализация привязанности; снижение сепарационной тревоги. Появляются первые социальные

эмоции, возникающие преимущественно по типу заражения: сочувствие, сопереживание. На втором году жизни у детей при направленной работе взрослого формируются навыки взаимодействия со сверстниками: появляется игра рядом; дети могут самостоятельно играть друг с другом в разученные ранее при помощи взрослого игры («Прятки», «Догонялки»). Однако несовершенство коммуникативных навыков ведет к непониманию и трудностям общения. Ребенок может расплакаться и даже ударить жалеющего его. Он активно протестует против вмешательства в свою игру. Игрушка в руках другого гораздо интереснее для малыша, чем та, что стоит рядом. Отобрать ее у соседа, но не зная, что делать дальше, малыш ее просто бросает. Общение детей в течение дня возникает, как правило, в процессе предметно-игровой деятельности и режимных моментах, а поскольку предметно-игровые действия и самообслуживание только формируются, самостоятельность, заинтересованность в их выполнении следует всячески оберегать. Детей приучают соблюдать «дисциплину расстояния», и они осваивают умение играть и действовать рядом, не мешая друг другу, вести себя в группе соответствующим образом: нелезть в тарелку соседа, подвинуться на диванчике, чтобы мог сесть еще один ребенок, не шуметь в спальне и т.д. При этом они пользуются простыми словами: «на» («возьми»), «дай», «пусти», «не хочу» и др.

**Саморегуляция.** Овладение туалетным поведением. Формирование основ регуляции поведения. В речи появляются оценочные суждения: «плохой, хороший, красивый». Ребенок овладевает умением самостоятельно есть любые виды пищи, умыться и мыть руки, приобретает навыки опрятности. Совершенствуется самостоятельность детей в предметно-игровой деятельности и самообслуживании. С одной стороны, возрастает самостоятельность ребенка во всех сферах жизни, с другой — он осваивает правила поведения в группе (играть рядом, не мешая другим, помогать, если это понятно и несложно). Все это является основой для развития в будущем совместной игровой деятельности.

**Личность.** Появляются представления о себе, в том числе как представителе пола. Разворачиваются ярко выраженные процессы идентификации с родителями. Формируются предпосылки самосознания через осуществление эффективных предметных действий.

### **Первая младшая группа (третий год жизни)**

#### **Росто-весовые характеристики**

Средний вес мальчиков составляет 14,9 кг, девочек – 14,8 кг. Средняя длина тела у мальчиков до 95,7 см, у девочек – 97,3 см.

#### **Функциональное созревание**

Продолжаются рост и функциональное развитие внутренних органов, костной, мышечной и центральной нервной системы. Совершенствуются формы двигательной активности.

**Развитие моторики.** Дифференциация развития моторики у мальчиков и девочек. У мальчиков опережающее развитие крупной моторики (к трем годам мальчики могут осваивать езду на велосипеде); у девочек опережающее развитие мелкой моторики (координированные действия с мелкими предметами).

**Психические функции.** Продолжает развиваться предметная деятельность, ситуативно-деловое общение ребенка со взрослым; совершенствуются восприятие, речь, начальные формы произвольного поведения, игры, наглядно-действенное мышление.

Развитие предметной деятельности связано с усвоением культурных способов действия с различными предметами. Развиваются действия соотносящие и орудийные. Умение выполнять орудийные действия развивает произвольность, преобразуя натуральные формы активности в культурные на основе предлагаемой взрослыми модели, которая выступает в качестве не только объекта подражания, но и образца, регулирующего собственную активность ребенка. В ходе совместной со взрослыми предметной деятельности продолжает развиваться понимание речи. Слово отделяется от ситуации и приобретает самостоятельное значение. Дети продолжают осваивать названия окружающих предметов, учатся выполнять простые словесные просьбы взрослых в пределах видимой наглядной ситуации. Количество понимаемых слов значительно возрастает. Совершенствуется регуляция поведения в результате обращения взрослых к ребенку, который начинает понимать не только инструкцию, но и рассказ взрослых.

Интенсивно развивается активная речь детей. К трем годам они осваивают основные грамматические структуры, пытаются строить простые предложения, в разговоре со взрослым используют практически все части речи. Активный словарь достигает примерно 1000-1500 слов. К концу третьего года жизни речь становится средством общения ребенка со сверстниками.

К третьему году жизни совершенствуются зрительные и слуховые ориентировки, что позволяет детям безошибочно выполнять ряд заданий: осуществлять выбор из двух-трех предметов по форме, величине и цвету; различать мелодии; петь. Совершенствуется слуховое восприятие, прежде всего фонематический слух. К трем годам дети воспринимают все звуки родного языка, но произносят их с большими искажениями.

Основной формой мышления становится наглядно-действенная. Ее особенность заключается в том, что возникающие в жизни ребенка проблемные ситуации разрешаются путем реального действия с предметами. Размышляя об отсутствующих людях или предметах, дети начинают использовать их образы. Третий год жизни знаменуется появлением символического мышления - способности по запечатленным психологическим образам-символам предметов воспроизводить их в тот или иной момент. Теперь они могут проделывать некоторые операции не с реальными предметами, а с их образами, и эти мысленные операции - свидетельство значительно более сложной, чем прежде, работы детского мышления. Переход от конкретно-чувственного

«мышления» к образному может осуществляться на протяжении двух лет.

**Детские виды деятельности.** В этом возрасте у детей формируются новые виды деятельности: игра, рисование, конструирование. Игра носит процессуальный характер, главное в ней - действия. Они совершаются с игровыми предметами, приближенными к реальности. В середине третьего года жизни появляются действия с предметами-заместителями.

Появление собственно изобразительной деятельности обусловлено тем, что ребенок уже способен сформулировать намерение изобразить какой-либо предмет. Типичным является изображение человека в виде «головонога» - окружности и отходящих от нее линий.

**Коммуникация и социализация.** На третьем году жизни отмечается рост автономии и изменение отношений со взрослым, дети становятся самостоятельнее. Начинает формироваться критичность к собственным действиям.

**Саморегуляция.** Для детей этого возраста характерна неосознанность мотивов,



импульсивность и зависимость чувств и желаний от ситуации. Дети легко заражаются эмоциональным состоянием сверстников. Однако в этот период начинает складываться и произвольность поведения. Она обусловлена развитием орудийных действий и речи.

**Личность.** У детей появляются чувства гордости и стыда, начинают формироваться элементы самосознания, связанные с идентификацией с именем и полом. Ребенок осознает себя как отдельного человека, отличного от взрослого. У него формируется образ Я. Завершается ранний возраст кризисом трех лет, который часто сопровождается рядом отрицательных проявлений: негативизмом, упрямством, нарушением общения со взрослым и др. Кризис может продолжаться от нескольких месяцев до двух лет.

### **Дошкольный возраст (от трех до семи лет)**

#### **Вторая младшая группа (четвертый год жизни)**

##### Росто-весовые характеристики

Средний вес у мальчиков к четырем годам достигает 17 кг, у девочек – 16 кг. Средний рост у мальчиков к четырем годам достигает 102 см, а у девочек - 100,6 см.

##### Функциональное созревание

В данном возрасте уровень развития скелета и мышечной системы определяет возможность формирования осанки, свода стопы, базовых двигательных стереотипов.

Продолжается формирование физиологических систем организма: дыхания, кровообращения, терморегуляции, обеспечения обмена веществ.

Данный возраст характеризуется интенсивным созреванием нейронного аппарата проекционной и ассоциативной коры больших полушарий.

**Психические функции.** В три-четыре года память ребенка носит произвольный, непосредственный характер. Наряду с произвольной памятью, начинает формироваться и произвольная память. Ребенок запоминает эмоционально значимую информацию. На основе накопления представлений о предметах окружающего мира у ребенка интенсивно развивается

образное мышление, воображение. Продолжается формирование речи, накопление словаря, развитие связной речи.

В три-четыре года внимание ребёнка носит произвольный, непосредственный характер. Отмечается двусторонняя связь восприятия и внимания – внимание регулируется восприятием (увидел яркое – обратил внимание). В младшем дошкольном возрасте развивается перцептивная деятельность. Дети от использования прототипов — индивидуальных единиц восприятия — переходят к сенсорным эталонам — культурно выработанным средствам восприятия. К концу младшего дошкольного возраста дети могут воспринимать до пяти и более форм предметов и до семи и более цветов, способны дифференцировать предметы по величине, ориентироваться в пространстве группы детского сада, а при определенной организации образовательного процесса и во всех знакомых ему помещениях образовательной организации.

**Детские виды деятельности.** Система значимых отношений ребенка с социальной средой определяется возможностями познавательной сферы, наличием образного мышления, наличием самосознания и начальными формами произвольного поведения (действие по инструкции, действие по образцу). Социальная ситуация развития

характеризуется выраженным интересом ребенка к системе социальных отношений между людьми (мама-дочка, врач-пациент), ребенок хочет подражать взрослому, быть «как взрослый». Противоречие между стремлением быть «как взрослый» и невозможностью непосредственного воплощения данного стремления приводит к формированию игровой деятельности, где ребенок в доступной для него форме отображает систему человеческих взаимоотношений, осваивает и применяет нормы и правила общения и взаимодействия человека в разных сферах жизни. Игра детей в три-четыре года отличается однообразием сюжетов, где центральным содержанием игровой деятельности является действие с игрушкой, игра протекает либо в индивидуальной форме, либо в паре, нарушение логики игры ребенком не опротестовывается.

В данный период начинают формироваться продуктивные виды деятельности, формируются первичные навыки рисования, лепки, конструирования. Графические образы пока бедны, у одних детей в изображениях отсутствуют детали, у других рисунки могут быть более детализированы. Дети начинают активно использовать цвет.

Большое значение для развития мелкой моторики имеет лепка. Дети способны под руководством взрослого вылепить простые предметы.

Конструктивная деятельность в младшем дошкольном возрасте ограничена возведением несложных построек по образцу и по замыслу.

**Коммуникация и социализация.** В общении со взрослыми, наряду с ситуативно-деловой формой общения, начинает интенсивно формироваться внеситуативно-познавательная форма общения, формируются основы познавательного общения. Со сверстниками интенсивно формируется ситуативно-деловая форма общения, что определяется становлением игровой деятельности и необходимостью согласовывать действия с другим ребенком в ходе игрового взаимодействия. Положительно-индифферентное отношение к сверстнику, преобладающее в раннем возрасте, сменяется конкурентным типом отношения к сверстнику, где другой ребенок выступает в качестве средства самопознания.

**Саморегуляция.** В три года у ребенка преобладает ситуативное поведение, произвольное поведение, в основном, регулируется взрослым. При этом, ребенок может действовать по инструкции, состоящей из 2-3 указаний. Слово играет в большей степени побудительную функцию, по сравнению с функцией торможения. Эмоции выполняют регулирующую роль, накапливается эмоциональный опыт, позволяющий предвосхищать действия ребенка.

**Личность и самооценка.** У ребенка начинает формироваться периферия самосознания, дифференцированная самооценка. Ребенок, при осознании собственных умений, опирается на оценку взрослого, к четырем годам ребенок начинает сравнивать свои достижения с достижениями сверстников, что может повышать конфликтность между детьми. Данный возраст связан с дебютом личности.

### **Средняя группа (пятый год жизни)**

#### **Росто-весовые характеристики**

Средний вес девочек изменяется от 16 кг в четыре года до 18,4 кг в пять лет, у мальчиков – от 17 кг в четыре года до 19,7 кг в пять лет. Средняя длина тела у девочек изменяется от 100 см в четыре года до 109 см в пять лет, у мальчиков – от 102 см в четыре года до 110 см в пять лет.

#### **Функциональное созревание**

Данный возраст характеризуется интенсивным созреванием нейронного аппарата ассоциативной коры больших полушарий. Возрастное специализации корковых зон и межполушарных связей. Правое полушарие является ведущим.

Продолжается развитие скелета, мышц, изменяются пропорции тела. Слабо, но проявляются различия в строении тела мальчиков и девочек.

**Психические функции.** Ведущим психическим процессом в данном возрасте является память. В четыре-пять лет интенсивно формируется произвольная память, но эффективность произвольного запоминания выше, чем произвольного. Начинает формироваться опосредованная память, но непосредственное запоминание преобладает. Возрастает объем памяти, дети запоминают до 7-8 названий предметов.

К концу пятого года жизни восприятие становится более развитым. Интеллектуализация процессов восприятия – разложение предметов и образов на сенсорные эталоны. Восприятие опосредуется системой сенсорных эталонов и способами обследования. Наряду с действиями идентификации и приравнивания к образцу, интенсивно формируются перцептивные действия наглядного моделирования (в основном, через продуктивные виды деятельности). Дети способны упорядочить группы предметов по сенсорному признаку — величине, цвету; выделить такие параметры, как высота, длина и ширина. Совершенствуется ориентация в пространстве. Основной характеристикой мышления детей четырех-пяти лет является эгоцентризм. Наряду с интенсивным развитием образного мышления и расширением кругозора, начинает формироваться наглядно-схематическое мышление. Интенсивно формируется воображение. Формируются такие его особенности, как беглость, гибкость. С четырех лет внимание становится произвольным, увеличивается устойчивость произвольного внимания. На пятом году жизни улучшается произношение звуков и дикция, расширяется словарь, связная и диалогическая речь. Речь становится предметом активности детей. Для детей данного возраста характерно словотворчество. Интерес вызывают ритмическая структура речи, рифмы. Развивается грамматическая сторона речи. В период четырех-пяти лет формируются основы познавательной активности и любознательности.

**Детские виды деятельности.** На пятом году жизни ребенок осваивает сложную систему норм и правил, принятых в социуме. Формируется развернутая сюжетно-ролевая игра, где центральным содержанием выступает моделирование системы человеческих отношений в ходе выполнения игровой роли. В данном возрасте в игре дети различают игровые и реальные отношения, характерна ролевая речь. Конфликты чаще возникают в ходе распределения ролей, роли могут меняться в ходе игры. Игра носит процессуальный, творческий характер. Детям доступны игры с правилами, дидактические игры. Развивается изобразительная деятельность. Совершенствуется техническая сторона изобразительной деятельности, замысел смещается с конца на начало рисования. Дети могут рисовать основные геометрические фигуры, вырезать ножницами, наклеивать изображения на бумагу и т. д.

Усложняется конструирование. Формируются навыки конструирования по образцу, доступно конструирование по схеме, по условию и по замыслу, а также планирование последовательности действий.

Продуктивные виды деятельности способствуют развитию мелкой моторики рук.

**Коммуникация и социализация.** В общении со взрослыми интенсивно формируются внеситуативные формы общения, в частности – внеситуативно-

познавательная форма общения, возраст «почемучек» приходится именно на четыре-пять лет. У детей формируется потребность в уважении со стороны взрослого, для них оказывается чрезвычайно важной его похвала. Это приводит к их повышенной обидчивости на замечания. Повышенная обидчивость представляет собой возрастной феномен. Со сверстниками продолжает формироваться ситуативно-деловая форма общения, что определяется развитием развернутой сюжетно-ролевой игры и совместными видами деятельности со сверстниками. При этом, характер межличностных отношений отличает ярко выраженный интерес по отношению к сверстнику, высокую значимость сверстника, ребенок болезненно реагирует на похвалу другого ребенка со стороны взрослых, конфликтность со сверстниками также характерна для данного возраста. В группе формируется стабильная структура взаимоотношений между детьми, определяющая социометрический статус каждого ребенка.

**Саморегуляция.** В период от четырех до пяти лет существенно возрастает роль регулятивных механизмов поведения. Потребность в самовыражении (стремление быть компетентным в доступных видах деятельности) определяет развитие произвольности. В игре ребенок может управлять собственным поведением, опираясь на систему правил, заложенных в данной роли. Ребенку доступно осознание основных правил поведения в ходе общения и поведения в социуме. Речь начинает выполнять роль планирования и регуляции поведения. Интенсивно формируются социальные эмоции (чувство стыда, смущение, гордость, зависть, переживание успеха-неуспеха и др.).

**Личность и самооценка.** У ребенка интенсивно формируется периферия самосознания, продолжает формироваться дифференцированная самооценка. Оценка взрослого, оценка взрослыми других детей, а также механизм сравнения своих результатов деятельности с результатами других детей оказывают существенное влияние на характер самооценки и самосознания. Появляется краткосрочная временная перспектива (вчера-сегодня-завтра, было-будет).

### **Старшая группа (шестой год жизни)**

#### **Росто-весовые характеристики**

Средний вес у мальчиков изменяется от 19,7 кг в пять лет до 21,9 кг в шесть лет, у девочек – от 18,5 кг в пять лет до 21,3 кг в шесть лет. Средняя длина тела у мальчиков от 110,4 см в пять лет до 115,9 см в шесть лет, у девочек – от 109,0 см в пять лет до 115,7 см в шесть лет.

#### **Функциональное созревание**

Развитие центральной нервной и опорно-двигательной систем, зрительно-моторной координации позволяет ребенку значительно расширить доступный набор двигательных стереотипов.

**Психические функции.** В период от пяти до шести лет детям доступно опосредованное запоминание. Эффективность запоминания с помощью внешних средств (картинок, пиктограмм) может возрастать в 2 раза. В старшем дошкольном возрасте продолжает развиваться образное мышление. Дети способны не только решить задачу в наглядном плане, но и совершить преобразования объекта, указать, в какой последовательности объекты вступят во взаимодействие и т.д. Эгоцентризм детского мышления сохраняется. Основой развития мыслительных способностей в данном возрасте является наглядно-схематическое мышление, начинают развиваться основы логического мышления. Формируются обобщения, что является основой словесно-логического

мышления. Интенсивно формируется творческое воображение. Наряду с образной креативностью, интенсивно развивается и вербальная креативность по параметрам беглости, гибкости, оригинальности и разработанности. Увеличивается устойчивость, распределение, переключаемость внимания. Развитие речи идет в направлении развития словаря, грамматической стороны речи, связной речи, ребенку доступен фонематический анализ слова, что является основой для освоения навыков чтения. Проявляется любознательность ребенка, расширяется круг познавательных интересов. Складывается первичная картина мира.

**Детские виды деятельности.** У детей шестого года жизни отмечается существенное расширение регулятивных способностей поведения, за счет усложнения системы взаимоотношений со взрослыми и со сверстниками. Творческая сюжетно-ролевая игра имеет сложную структуру. В игре могут принимать участие несколько детей (до 5-6 человек). Дети шестого года жизни могут планировать и распределять роли до начала игры и строят свое поведение, придерживаясь роли. Игровое взаимодействие сопровождается речью, соответствующей взятой роли по содержанию и интонационно. Нарушение логики игры не принимается и обосновывается. При распределении ролей могут возникать конфликты, связанные с субординацией ролевого поведения, а также нарушением правил. Сюжеты игр становятся более разнообразными, содержание игр определяется логикой игры и системой правил.

Интенсивно развиваются продуктивные виды деятельности, которые способствуют развитию творческого воображения и самовыражения ребенка.

Детям доступны рисование, конструирование, лепка, аппликация по образцу, условию и по замыслу самого ребенка. Необходимо отметить, что сюжетно-ролевая игра и продуктивные виды деятельности в пять-шесть лет приобретают целостные формы поведения, где требуется целеполагание, планирование деятельности, осуществление действий, контроль и оценка. Продуктивные виды деятельности могут осуществляться в ходе совместной деятельности.

**Коммуникация и социализация.** В общении со взрослыми интенсивно формируются внеситуативно-познавательная и внеситуативно-личностная форма общения. У детей формируется потребность в самоутверждении через возможность соответствовать нормам, правилам, ожиданиям, транслируемым со стороны взрослых. Со сверстниками начинает формироваться внеситуативно-деловая форма общения, что определяется возрастающим интересом к личности сверстника, появляются избирательные отношения, чувство привязанности к определенным детям, дружба. Характер межличностных отношений отличает выраженный интерес по отношению к сверстнику, высокую значимость сверстника, возрастанием просоциальных форм поведения. Детские группы характеризуются стабильной структурой взаимоотношений между детьми.

**Саморегуляция.** В период от пяти до шести лет начинают формироваться устойчивые представления о том, «что такое хорошо» и «что такое плохо», которые становятся внутренними регуляторами поведения ребенка. Формируется произвольность поведения, социально значимые мотивы начинают управлять личными мотивами.

**Личность и самооценка.** Складывается первая иерархия мотивов. Формируется дифференцированность самооценки. Преобладает высокая, неадекватная самооценка. Ребенок стремится к сохранению позитивной самооценки.

## Подготовительная к школе группа (седьмой год жизни)

### Росто-весовые характеристики

Средний вес мальчиков к семи годам достигает 24,9 кг, девочек – 24,7 кг. Средняя длина тела у мальчиков к семи годам достигает 123,9, у девочек – 123,6 см.

В период от пяти до семи лет наблюдается выраженное увеличение скорости роста тела ребенка в длину («*полуростовой скачок роста*»), причем конечности в это время растут быстрее, чем туловище. Изменяются кости, формирующие облик лица.

### Функциональное созревание

Уровень развития костной и мышечной систем, наработка двигательных стереотипов отвечают требованиям длительных подвижных игр. Скелетные мышцы детей этого возраста хорошо приспособлены к длительным, но не слишком высоким по точности и мощности нагрузкам.

Качественные изменения в развитии телесной сферы ребенка (полуростовой скачок) отражает существенные изменения в центральной нервной системе. К шести-семи годам продолжительность необходимого сна составляет 9-11 часов, при этом длительность цикла сна возрастает до 60-70 минут, по сравнению с 45-50 минутами у детей годовалого возраста, приближаясь к 90 минутам, характерным для сна детей старшего возраста и взрослых.

Важнейшим признаком морфофункциональной зрелости становится формирование тонкой биомеханики работы кисти ребенка. К этому возрасту начинает формироваться способность к сложным пространственным программам движения, в том числе к такой важнейшей функции как письму – отдельные элементы письма объединяются в буквы и слова.

К пяти-шести годам в значительной степени развивается глазомер. Дети называют более мелкие детали, присутствующие в изображении предметов, могут дать оценку предметов в отношении их красоты, комбинации тех или иных черт.

Процессы возбуждения и торможения становятся лучше сбалансированными. К этому возрасту значительно развиваются такие свойства нервной системы, как сила, подвижность, уравновешенность. В то же время все эти свойства нервных процессов характеризуются неустойчивостью, высокой истощаемостью нервных центров.

**Психические функции.** К шести-семи годам особую значимость приобретает процесс формирования «взрослых» механизмов восприятия. Формируется способность дифференцировать слабо различающиеся по физическим характеристикам и редко появляющиеся сенсорные стимулы. Качественные перестройки нейрофизиологических механизмов организации системы восприятия позволяют рассматривать этот период как *сенситивный* для становления когнитивных функций, в первую очередь произвольного внимания и памяти. Время сосредоточенного внимания, работы без отвлечений по инструкции достигает 10-15 минут.

Детям становятся доступны формы опосредованной памяти, где средствами могут выступать не только внешние объекты (картинки, пиктограммы), но и некоторые мыслительные операции (классификация). Существенно повышается роль словесного мышления, как основы умственной деятельности ребенка, все более обособляющегося от мышления предметного, наглядно-образного. Формируются основы словесно-логического мышления, логические операции классификации, сериации, сравнения. Продолжают развиваться навыки обобщения и рассуждения, но они еще ограничиваются наглядными

признаками ситуации. Увеличивается длительность произвольного внимания (до 30 минут). Развитие речи характеризуется правильным произношением всех звуков родного языка, правильным построением предложений, способностью составлять рассказ по сюжетным и последовательным картинкам. В результате правильно организованной образовательной работы у детей развивается диалогическая и некоторые виды монологической речи, формируются предпосылки к обучению чтению. Активный словарный запас достигает 3,5 - 7 тысяч слов.

**Детские виды деятельности.** Процессуальная сюжетно-ролевая игра сменяется результативной игрой (игры с правилами, настольные игры). Игровое пространство усложняется. Система взаимоотношений в игре усложняется, дети способны отслеживать поведение партнеров по всему игровому пространству и менять свое поведение в зависимости от места в нем.

Продуктивные виды деятельности выступают как самостоятельные формы целенаправленного поведения. Рисунки приобретают более детализированный характер, обогащается их цветовая гамма. Дети подготовительной к школе группы в значительной степени осваивают конструирование из различного строительного материала. Они свободно владеют обобщенными способами анализа как изображений, так и построек; не только анализируют основные конструктивные особенности различных деталей, но и определяют их форму на основе сходства со знакомыми им объемными предметами. Способны выполнять различные по степени сложности постройки как по собственному замыслу, так и по условиям.

**Коммуникация и социализация.** В общении со взрослыми интенсивно проявляется внеситуативно-личностная форма общения. В общении со сверстниками преобладает внеситуативно-деловая форма общения. Характер межличностных отношений отличается выраженным интересом по отношению к сверстнику, высокую значимость сверстника, возрастание просоциальных форм поведения, феномен детской дружбы, активно проявляется эмпатия, сочувствие, содействие, сопереживание. Детские группы характеризуются стабильной структурой взаимоотношений между детьми.

**Саморегуляция.** Формируется соподчинение мотивов. Социально значимые мотивы регулируют личные мотивы, «надо» начинает управлять «хочу». Выражено стремление ребенка заниматься социально значимой деятельностью. Происходит «потеря непосредственности» (по Л.С. Выготскому), поведение ребенка опосредуется системой внутренних норм, правил и представлений. Формируется система реально действующих мотивов, связанных с формированием социальных эмоций, актуализируется способность к «эмоциональной коррекции» поведения. Постепенно формируются предпосылки к произвольной регуляции поведения по внешним инструкциям. От преобладающей роли эмоциональных механизмов регуляции постепенно намечается переход к рациональным, волевым формам.

**Личность и самооценка.** Складывается иерархия мотивов. Формируется дифференцированность самооценки и уровень притязаний. Преобладает высокая, неадекватная самооценка. Ребенок стремится к сохранению позитивной самооценки. Формируются внутренняя позиция школьника; гендерная и полоролевая идентичность, основы гражданской идентичности (представление о принадлежности к своей семье, национальная, религиозная принадлежность, соотнесение с названием своего места жительства, со своей культурой и страной); первичная картина мира, которая включает

представление о себе, о других людях и мире в целом, чувство справедливости.

## 1.2. Планируемые результаты освоения Программы

**Планируемые результаты освоения ООП в каждой возрастной группе, конкретизирующие требования ФГОС к целевым ориентирам по ФОП (стр.5-17 п.15)**

В соответствии с ФГОС ДО специфика дошкольного возраста и системные особенности ДО делают *неправомерными требования от ребенка дошкольного возраста конкретных образовательных достижений*. Поэтому реализация образовательных целей и задач Программы направлена на достижение *планируемых результатов* дошкольного образования, которые представляют собой *возрастные характеристики возможных достижений ребенка* на разных возрастных этапах и к концу дошкольного образования.

В соответствии с периодизацией психического развития ребенка согласно культурноисторической психологии, дошкольное детство подразделяется на три возраста: младенческий (первое и второе полугодия жизни), ранний (от одного года до трех лет) и дошкольный возраст (от трех до семи лет).

Обозначенные в Программе возрастные ориентиры имеют условный характер, что предполагает широкий возрастной диапазон для достижения ребенком планируемых результатов. Это связано с неустойчивостью, гетерохронностью и индивидуальным темпом психического развития детей в дошкольном детстве, особенно при прохождении критических периодов. По этой причине ребенок может продемонстрировать обозначенные в планируемых результатах возрастные характеристики развития раньше или позже заданных возрастных ориентиров.

Степень выраженности возрастных характеристик возможных достижений может различаться у детей одного возраста по причине высокой индивидуализации их психического развития и разных стартовых условий освоения образовательной программы. Обозначенные различия не должны быть констатированы как трудности ребенка в освоении Программы и не подразумевают его включения в соответствующую целевую группу.

Планируемые результаты *едины для обеих частей Программы (основной и вариативной – части, формируемой участниками образовательных отношений)*.

### 1.2.1. Планируемые результаты в раннем возрасте

#### К трем годам

- у ребенка развита крупная моторика, он активно использует освоенные ранее движения, начинает осваивать бег, прыжки, повторяет за взрослым простые имитационные упражнения, понимает указания взрослого, выполняет движения по зрительному и звуковому ориентирам;
- ребёнок демонстрирует элементарные культурно-гигиенические навыки, владеет простейшими навыками самообслуживания (одевание, раздевание, самостоятельно ест и тому подобное);
- ребёнок стремится к общению со взрослыми, реагирует на их настроение; ребёнок проявляет интерес к сверстникам; наблюдает за их действиями и подражает им; играет рядом;
- ребёнок понимает и выполняет простые поручения взрослого; ребёнок



стремится проявлять самостоятельность в бытовом и игровом поведении;

- ребёнок способен направлять свои действия на достижение простой, самостоятельно поставленной цели; знает, с помощью каких средств и в какой последовательности продвигаться к цели;

- ребёнок владеет активной речью, использует в общении разные части речи, простые предложения из 4-х слов и более, включенные в общение; может обращаться с вопросами и просьбами;

- ребёнок проявляет интерес к стихам, сказкам, повторяет отдельные слова и фразы за взрослым;

- ребёнок рассматривает картинки, показывает и называет предметы, изображенные на них;

- ребёнок различает и называет основные цвета, формы предметов, ориентируется в основных пространственных и временных отношениях; ребёнок осуществляет поисковые и обследовательские действия; ребёнок знает основные особенности внешнего облика человека, его деятельности; свое имя, имена близких; демонстрирует первоначальные представления о населенном пункте, в котором живет (город, село и так далее);

- ребёнок имеет представления об объектах живой и неживой природы ближайшего окружения и их особенностях, проявляет положительное отношение и интерес к взаимодействию с природой, наблюдает за явлениями природы, старается не причинять вред живым объектам;

- ребёнок с удовольствием слушает музыку, подпевает, выполняет простые танцевальные движения;

- ребёнок эмоционально откликается на красоту природы и произведения искусства;

- ребёнок осваивает основы изобразительной деятельности (лепка, рисование) и конструирования: может выполнять уже довольно сложные постройки (гараж, дорогу к нему, забор) и играть с ними; рисует дорожки, дождик, шарики; лепит палочки, колечки, лепешки;

- ребёнок активно действует с окружающими его предметами, знает названия, свойства и назначение многих предметов, находящихся в его повседневном обиходе;

- ребёнок в играх отображает действия окружающих («готовит обед», «ухаживает за больным» и другое), воспроизводит не только их последовательность и взаимосвязь, но и социальные отношения (ласково обращается с куклой, делает ей замечания), заранее определяет цель («Я буду лечить куклу»).

## **1.2.2. Планируемые результаты в дошкольном возрасте**

### **К четырем годам**

- ребенок демонстрирует положительное отношение к разнообразным физическим упражнениям, проявляет избирательный интерес к отдельным двигательным действиям (бросание и ловля, ходьба, бег, прыжки) и подвижным играм;

- ребёнок проявляет элементы самостоятельности в двигательной деятельности, с интересом включается в подвижные игры, стремится к выполнению правил и основных ролей в игре, выполняет простейшие правила построения и перестроения, выполняет

ритмические упражнения под музыку;

- ребёнок демонстрирует координацию движений при выполнении упражнений, сохраняет равновесие при ходьбе, беге, прыжках, способен реагировать на сигналы, переключаться с одного движения на другое, выполнять движения в общем для всех темпе;

- ребёнок владеет культурно-гигиеническими навыками: умывание, одевание и тому подобное, соблюдает требования гигиены, имеет первичные представления о факторах, положительно влияющих на здоровье;

- ребёнок проявляет доверие к миру, положительно оценивает себя, говорит о себе в первом лице;

- ребёнок откликается эмоционально на ярко выраженное состояние близких и сверстников по показу и побуждению взрослых; дружелюбно настроен в отношении других детей;

- ребёнок владеет элементарными нормами и правилами поведения, связанными с определенными разрешениями и запретами («можно», «нельзя»), демонстрирует стремление к положительным поступкам;

- ребёнок демонстрирует интерес к сверстникам в повседневном общении и бытовой деятельности, владеет элементарными средствами общения в процессе взаимодействия со сверстниками;

- ребёнок проявляет интерес к правилам безопасного поведения; осваивает безопасные способы обращения со знакомыми предметами ближайшего окружения;

- ребёнок охотно включается в совместную деятельность со взрослым, подражает его действиям, отвечает на вопросы взрослого и комментирует его действия в процессе совместной деятельности;

- ребёнок произносит правильно в словах все гласные и согласные звуки, кроме шипящих и сонорных, согласовывает слова в предложении в роде, числе и падеже, повторяет за педагогическим работником (далее - педагог) рассказы из 3-4 предложений, пересказывает знакомые литературные произведения, использует речевые формы вежливого общения;

- ребёнок понимает содержание литературных произведений и участвует в их драматизации, рассматривает иллюстрации в книгах, запоминает небольшие потешки, стихотворения, эмоционально откликается на них;

- ребёнок демонстрирует умения вступать в речевое общение со знакомыми взрослыми, понимает обращенную к нему речь, отвечает на вопросы, используя простые распространенные предложения; проявляет речевую активность в общении со сверстником;

- ребёнок совместно со взрослым пересказывает знакомые сказки, короткие стихи;

- ребёнок демонстрирует познавательную активность в деятельности, проявляет эмоции удивления в процессе познания, отражает в общении и совместной деятельности со взрослыми и сверстниками полученные представления о предметах и объектах ближайшего окружения, задает вопросы констатирующего и проблемного характера;

- ребёнок проявляет потребность в познавательном общении со взрослыми; демонстрирует стремление к наблюдению, сравнению, обследованию свойств и качеств предметов, к простейшему экспериментированию с предметами и материалами: проявляет элементарные представления о величине, форме и количестве предметов и умения

сравнивать предметы по этим характеристикам; ребёнок проявляет интерес к миру, к себе и окружающим людям;

- ребёнок знает об объектах ближайшего окружения: о родном населенном пункте, его названии, достопримечательностях и традициях;
- ребёнок имеет представление о разнообразных объектах живой и неживой природы ближайшего окружения, выделяет их отличительные особенности и свойства, различает времена года и характерные для них явления природы, имеет представление о сезонных изменениях в жизни животных, растений и человека, интересуется природой, положительно относится ко всем живым существам, знает о правилах поведения в природе, заботится о животных и растениях, не причиняет им вред;
- ребёнок способен создавать простые образы в рисовании и аппликации, строить простую композицию с использованием нескольких цветов, создавать несложные формы из глины и теста, видоизменять их и украшать; использовать простые строительные детали для создания постройки с последующим её анализом;
- ребёнок с интересом вслушивается в музыку, запоминает и узнает знакомые произведения, проявляет эмоциональную отзывчивость, различает музыкальные ритмы, передает их в движении;
- ребёнок активно взаимодействует со сверстниками в игре, принимает на себя роль и действует от имени героя, строит ролевые высказывания, использует предметы-заместители, разворачивает несложный игровой сюжет из нескольких эпизодов;
- ребёнок в дидактических играх действует в рамках правил, в театрализованных играх разыгрывает отрывки из знакомых сказок, рассказов, передает интонацию и мимические движения.

### **К пяти годам**

- ребёнок проявляет интерес к разнообразным физическим упражнениям, действиям с физкультурными пособиями, настойчивость для достижения результата, испытывает потребность в двигательной активности;
- ребёнок демонстрирует координацию, быстроту, силу, выносливость, гибкость, ловкость, развитие крупной и мелкой моторики, активно и с интересом выполняет основные движения, общеразвивающие упражнения и элементы спортивных упражнений, с желанием играет в подвижные игры, ориентируется в пространстве, переносит освоенные движения в самостоятельную деятельность;
- ребёнок стремится узнать о правилах здорового образа жизни, готов элементарно охарактеризовать свое самочувствие, привлечь внимание взрослого в случае недомогания;
- ребёнок стремится к самостоятельному осуществлению процессов личной гигиены, их правильной организации;
- ребёнок выполняет самостоятельно правила общения со взрослым, внимателен к его словам и мнению, стремится к познавательному, интеллектуальному общению со взрослыми: задает много вопросов поискового характера, стремится к одобряемым формам поведения, замечает ярко выраженное эмоциональное состояние окружающих людей, по примеру педагога проявляет сочувствие;
- ребёнок без напоминания взрослого здоровается и прощается, говорит «спасибо» и «пожалуйста»;

- ребёнок демонстрирует стремление к общению со сверстниками, по предложению педагога может договориться с детьми, стремится к самовыражению в деятельности, к признанию и уважению сверстников;
- ребёнок познает правила безопасного поведения и стремится их выполнять в повседневной жизни;
- ребёнок самостоятелен в самообслуживании;
- ребёнок проявляет познавательный интерес к труду взрослых, профессиям, технике; отражает эти представления в играх;
- ребёнок стремится к выполнению трудовых обязанностей, охотно включается в совместный труд со взрослыми или сверстниками;
- ребёнок инициативен в разговоре, использует разные типы реплик и простые формы объяснительной речи, речевые контакты становятся более длительными и активными;
- ребёнок большинство звуков произносит правильно, пользуется средствами эмоциональной и речевой выразительности;
- ребёнок самостоятельно пересказывает знакомые сказки, с небольшой помощью взрослого составляет описательные рассказы и загадки;
- ребёнок проявляет словотворчество, интерес к языку, с интересом слушает литературные тексты, воспроизводит текст;
- ребёнок способен рассказать о предмете, его назначении и особенностях, о том, как он был создан;
- ребёнок проявляет стремление к общению со сверстниками в процессе познавательной деятельности, осуществляет обмен информацией; охотно сотрудничает со взрослыми не только в совместной деятельности, но и в свободной самостоятельной; отличается высокой активностью и любознательностью;
- ребёнок активно познает и называет свойства и качества предметов, особенности объектов природы, исследовательские действия; объединяет предметы и объекты в видовые категории с указанием характерных признаков;
- ребёнок задает много вопросов поискового характера, включается в деятельность экспериментирования, использует исследовательские действия, предпринимает попытки сделать логические выводы;
- ребёнок с удовольствием рассказывает о себе, своих желаниях, достижениях, семье, семейном быте, традициях; активно участвует в мероприятиях и праздниках, готовящихся в группе, в ДОО, имеет представления о малой родине, названии населенного пункта, улицы, некоторых памятных местах;
- ребёнок имеет представление о разнообразных представителях живой природы родного края, их особенностях, свойствах объектов неживой природы, сезонных изменениях в жизни природы, явлениях природы, интересуется природой, экспериментирует, положительно относится ко всем живым существам, знает правила поведения в природе, стремится самостоятельно ухаживать за растениями и животными, беречь их;
- ребёнок владеет количественным и порядковым счетом в пределах пяти, умением непосредственно сравнивать предметы по форме и величине, различает части суток, знает их последовательность, понимает временную последовательность «вчера, сегодня, завтра», ориентируется от себя в движении; использует математические

представления для познания окружающей действительности;

- ребёнок проявляет интерес к различным видам искусства, эмоционально откликается на отраженные в произведениях искусства действия, поступки, события;
- ребёнок проявляет себя в разных видах музыкальной, изобразительной, театрализованной деятельности, используя выразительные и изобразительные средства;
- ребёнок использует накопленный художественно-творческий опыт в самостоятельной деятельности, с желанием участвует в культурно-досуговой деятельности (праздниках, развлечениях и других видах культурно-досуговой деятельности);
- ребёнок создает изображения и постройки в соответствии с темой, используя разнообразные материалы, владеет техническими и изобразительными умениями;
- ребёнок называет роль до начала игры, обозначает новую роль по ходу игры, активно использует предметы-заместители, предлагает игровой замысел и проявляет инициативу в развитии сюжета, активно включается в ролевой диалог, проявляет творчество в создании игровой обстановки;
- ребёнок принимает игровую задачу в играх с правилами, проявляет интерес к результату, выигрышу; ведет негромкий диалог с игрушками, комментирует их «действия» в режиссерских играх.

### **К шести годам**

- ребенок демонстрирует ярко выраженную потребность в двигательной активности, проявляет интерес к новым и знакомым физическим упражнениям, пешим прогулкам, показывает избирательность и инициативу при выполнении упражнений, имеет представления о некоторых видах спорта, туризме, как форме активного отдыха;
- ребёнок проявляет осознанность во время занятий физической культурой, демонстрирует выносливость, быстроту, силу, гибкость, ловкость, координацию, выполняет упражнения в заданном ритме и темпе, способен проявить творчество при составлении несложных комбинаций из знакомых упражнений;
- ребёнок проявляет доступный возрасту самоконтроль, способен привлечь внимание других детей и организовать знакомую подвижную игру;
- ребёнок проявляет духовно-нравственные качества и основы патриотизма в процессе ознакомления с видами спорта и достижениями российских спортсменов;
- ребёнок владеет основными способами укрепления здоровья (закаливание, утренняя гимнастика, соблюдение личной гигиены, безопасное поведение и другие); мотивирован на сбережение и укрепление собственного здоровья и здоровья окружающих;
- ребёнок настроен положительно по отношению к окружающим, охотно вступает в общение со взрослыми и сверстниками, проявляет сдержанность по отношению к незнакомым людям, при общении со взрослыми и сверстниками ориентируется на общепринятые нормы и правила культуры поведения, проявляет в поведении уважение и привязанность к родителям (законным представителям), демонстрирует уважение к педагогам, интересуется жизнью семьи и ДОО;
- ребёнок способен различать разные эмоциональные состояния взрослых и сверстников, учитывает их в своем поведении, откликается на просьбу помочь, в оценке поступков опирается на нравственные представления;

- ребёнок проявляет активность в стремлении к познанию разных видов труда и профессий, бережно относится к предметному миру как результату труда взрослых, стремится участвовать в труде взрослых, самостоятелен, инициативен в самообслуживании, участвует со сверстниками в разных видах повседневного и ручного труда;
- ребёнок владеет представлениями о безопасном поведении, соблюдает правила безопасного поведения в разных видах деятельности, демонстрирует умения правильно и безопасно пользоваться под присмотром взрослого бытовыми предметами и приборами, безопасного общения с незнакомыми животными, владеет основными правилами безопасного поведения на улице;
- ребёнок регулирует свою активность в деятельности, умеет соблюдать очередность и учитывать права других людей, проявляет инициативу в общении и деятельности, задает вопросы различной направленности, слушает и понимает взрослого, действует по правилу или образцу в разных видах деятельности, способен к произвольным действиям;
- ребёнок проявляет инициативу и самостоятельность в процессе придумывания загадок, сказок, рассказов, владеет первичными приемами аргументации и доказательства, демонстрирует богатый словарный запас, безошибочно пользуется обобщающими словами и понятиями, самостоятельно пересказывает рассказы и сказки, проявляет избирательное отношение к произведениям определенной тематики и жанра;
- ребёнок испытывает познавательный интерес к событиям, находящимся за рамками личного опыта, фантазирует, предлагает пути решения проблем, имеет представления о социальном, предметном и природном мире; ребёнок устанавливает закономерности причинно-следственного характера, приводит логические высказывания; проявляет любознательность;
- ребёнок использует математические знания, способы и средства для познания окружающего мира; способен к произвольным умственным действиям; логическим операциям анализа, сравнения, обобщения, систематизации, классификации и другим, оперируя предметами разными по величине, форме, количеству; владеет счетом, ориентировкой в пространстве и времени;
- ребёнок знает о цифровых средствах познания окружающей действительности, использует некоторые из них, придерживаясь правил безопасного обращения с ними;
- ребёнок проявляет познавательный интерес к населенному пункту, в котором живет, знает некоторые сведения о его достопримечательностях, событиях городской и сельской жизни; знает название своей страны, её государственные символы;
- ребёнок имеет представление о живой природе разных регионов России, может классифицировать объекты по разным признакам; имеет представление об особенностях и потребностях живого организма, изменениях в жизни природы в разные сезоны года, соблюдает правила поведения в природе, ухаживает за растениями и животными, бережно относится к ним;
- ребёнок проявляет интерес и (или) с желанием занимается музыкальной, изобразительной, театрализованной деятельностью; различает виды, жанры, формы в музыке, изобразительном и театральном искусстве; проявляет музыкальные и художественно-творческие способности;
- ребёнок принимает активное участие в праздничных программах и их

подготовке; взаимодействует со всеми участниками культурно-досуговых мероприятий;

- ребёнок самостоятельно определяет замысел рисунка, аппликации, лепки, постройки, создает образы и композиционные изображения, интегрируя освоенные техники и средства выразительности, использует разнообразные материалы;

- ребёнок согласовывает свои интересы с интересами партнеров в игровой деятельности, умеет предложить и объяснить замысел игры, комбинировать сюжеты на основе разных событий, создавать игровые образы, управлять персонажами в режиссерской игре;

- ребёнок проявляет интерес к игровому экспериментированию, развивающим и познавательным играм, в играх с готовым содержанием и правилами действует в точном соответствии с игровой задачей и правилами.

### **1.2.3. Планируемые результаты на этапе завершения освоения Программы**

#### **К концу дошкольного возраста**

- у ребенка сформированы основные физические и нравственно-волевые качества;
- ребёнок владеет основными движениями и элементами спортивных игр, может контролировать свои движение и управлять ими;

- ребёнок соблюдает элементарные правила здорового образа жизни и личной гигиены;

- ребёнок результативно выполняет физические упражнения (общеразвивающие, основные движения, спортивные), участвует в туристских пеших прогулках, осваивает простейшие туристские навыки, ориентируется на местности;

- ребёнок проявляет элементы творчества в двигательной деятельности; ребёнок проявляет нравственно-волевые качества, самоконтроль и может осуществлять анализ своей двигательной деятельности;

- ребёнок проявляет духовно-нравственные качества и основы патриотизма в ходе занятий физической культурой и ознакомлением с достижениями российского спорта;

- ребёнок имеет начальные представления о правилах безопасного поведения в двигательной деятельности; о том, что такое здоровье, понимает, как поддержать, укрепить и сохранить его;

- ребёнок владеет навыками личной гигиены, может заботливо относиться к своему здоровью и здоровью окружающих, стремится оказать помощь и поддержку другим людям;

- ребёнок соблюдает элементарные социальные нормы и правила поведения в различных видах деятельности, взаимоотношениях со взрослыми и сверстниками;

- ребёнок владеет средствами общения и способами взаимодействия со взрослыми и сверстниками; способен понимать и учитывать интересы и чувства других; договариваться и дружить со сверстниками; старается разрешать возникающие конфликты конструктивными способами;

- ребёнок способен понимать свои переживания и причины их возникновения, регулировать свое поведение и осуществлять выбор социально одобряемых действий в конкретных ситуациях, обосновывать свои ценностные ориентации; ребёнок стремится сохранять позитивную самооценку;

- ребёнок проявляет положительное отношение к миру, разным видам труда, другим людям и самому себе;
- у ребёнка выражено стремление заниматься социально значимой деятельностью;
- ребёнок способен откликаться на эмоции близких людей, проявлять эмпатию (сочувствие, сопереживание, содействие);
- ребёнок способен к осуществлению социальной навигации как ориентации в социуме и соблюдению правил безопасности в реальном и цифровом взаимодействии;
- ребёнок способен решать адекватные возрасту интеллектуальные, творческие и личностные задачи; применять накопленный опыт для осуществления различных видов детской деятельности, принимать собственные решения и проявлять инициативу;
- ребёнок владеет речью как средством коммуникации, ведет диалог со взрослыми и сверстниками, использует формулы речевого этикета в соответствии с ситуацией общения, владеет коммуникативно-речевыми умениями;
- ребёнок знает и осмысленно воспринимает литературные произведения различных жанров, имеет предпочтения в жанрах литературы, проявляет интерес к книгам познавательного характера, определяет характеры персонажей, мотивы их поведения, оценивает поступки литературных героев;
- ребёнок обладает начальными знаниями о природном и социальном мире, в котором он живет: элементарными представлениями из области естествознания, математики, истории, искусства и спорта, информатики и инженерии и тому подобное; о себе, собственной принадлежности и принадлежности других людей к определенному полу; составе семьи, родственных отношениях и взаимосвязях, семейных традициях; об обществе, его национально-культурных ценностях; государстве и принадлежности к нему;
- ребёнок проявляет любознательность, активно задает вопросы взрослым и сверстникам; интересуется субъективно новым и неизвестным в окружающем мире; способен самостоятельно придумывать объяснения явлениям природы и поступкам людей; склонен наблюдать, экспериментировать; строить смысловую картину окружающей реальности, использует основные культурные способы деятельности;
- ребёнок имеет представление о жизни людей в России, имеет некоторые представления о важных исторических событиях Отечества; имеет представление о многообразии стран и народов мира;
- ребёнок способен применять в жизненных и игровых ситуациях знания о количестве, форме, величине предметов, пространстве и времени, умения считать, измерять, сравнивать, вычислять и тому подобное;
- ребёнок имеет разнообразные познавательные умения: определяет противоречия, формулирует задачу исследования, использует разные способы и средства проверки предположений: сравнение с эталонами, классификацию, систематизацию, некоторые цифровые средства и другое;
- ребёнок имеет представление о некоторых наиболее ярких представителях живой природы России и планеты, их отличительных признаках, среде обитания, потребностях живой природы, росте и развитии живых существ; свойствах неживой природы, сезонных изменениях в природе, наблюдает за погодой, живыми объектами, имеет сформированный познавательный интерес к природе, осознанно соблюдает правила поведения в природе, знает способы охраны природы, демонстрирует заботливое отношение к ней;



- ребёнок способен воспринимать и понимать произведения различных видов искусства, имеет предпочтения в области музыкальной, изобразительной, театрализованной деятельности;
- ребёнок выражает интерес к культурным традициям народа в процессе знакомства с различными видами и жанрами искусства; обладает начальными знаниями об искусстве;
- ребёнок владеет умениями, навыками и средствами художественной выразительности в различных видах деятельности и искусства; использует различные технические приемы в свободной художественной деятельности;
- ребёнок участвует в создании индивидуальных и коллективных творческих работ, тематических композиций к праздничным утренникам и развлечениям, художественных проектах;
- ребёнок самостоятельно выбирает технику и выразительные средства для наиболее точной передачи образа и своего замысла, способен создавать сложные объекты и композиции, преобразовывать и использовать с учётом игровой ситуации;
- ребёнок владеет разными формами и видами игры, различает условную и реальную ситуации, предлагает и объясняет замысел игры, комбинирует сюжеты на основе реальных, вымышленных событий, выполняет несколько ролей в одной игре, подбирает разные средства для создания игровых образов, согласовывает свои интересы с интересами партнеров по игре, управляет персонажами в режиссерской игре;
- ребёнок проявляет интерес к игровому экспериментированию с предметами, к развивающим и познавательным играм, в играх с готовым содержанием и правилами может объяснить содержание и правила игры другим детям, в совместной игре следит за точным выполнением правил всеми участниками;
- ребёнок способен планировать свои действия, направленные на достижение конкретной цели; демонстрирует сформированные предпосылки к учебной деятельности и элементы готовности к школьному обучению.

#### **1.2.4. Целевые ориентиры на этапе завершения дошкольного образования у детей с ОВЗ**

У ребенка развита общая моторика и оценка двигательных возможностей: синхронно и точно выполняет движения, темп выполнения движений нормальный, манипуляторная функция развита достаточно – движения синхронные и точные, координированные, выполняет движения обеими руками, и осуществляет контроль за действиями, помнит двигательные программы, темп выполнения нормальный; готовность руки к письму: графический образец воспроизводит правильно, управляет движениями своей руки, сформирована координация в системе «глаз – рука», зрительный контроль достаточен;

#### **ПРИМЕЧАНИЕ**

- У детей с корковым генезом (алалией, афазией, корковой дизартрией), а также при нарушениях иннервации отмечается асинхронность движений, инертность, персеверации, плохое запоминание двигательных программ, нарушение последовательности движений, пропуски, добавления или перестановки местами некоторых звеньев, поиски поз.
- у ребенка развито целостное восприятие изображения: изображение узнает и называет верно, метод - зрительное соотнесение; по тактильному восприятию

представления полноценные - узнаёт предметы по форме, величине и фактуре на основе тактильного восприятия и обозначает их словом.

➤ ребенок обладает пространственно-временными представлениями: ориентируется в схеме собственного тела, различает правую и левую руки, понимает способ переноса на собеседника; имеет представления о пространстве объектов. Осознанно, самостоятельно анализирует положение предметов, на основе ориентировки «на себе», удерживает программу действий, действует по словесной инструкции и может обобщить в слове; ориентируется на листе бумаги - пространственные представления сформированы, самостоятельно использует пространственные речевые инструкции (экспрессивный уровень); имеет представления о временах года и их последовательности сформированы.

➤ у ребенка развиты элементы логического мышления- доступно решение задачи в плане классификации и сериации; сформирован уровень обобщения, логическая обоснованность, активность, возможность использования обобщенных представлений, выполняет классификацию с учетом основного признака, логически обосновывает, обобщает в речевом плане; развито наглядно-образное мышление, продуктивное воображение- образы разнообразны, носят оригинальный или конкретный, наглядный характер; верно осмысливает содержание отдельных картинок как единое целое, понимает, что событие представлено последовательно, может составить логический рассказ; хорошо анализирует образец, учитывает принцип чередования, размеры элементов сохранены, работает с интересом; представления о количестве сформированы, выполняет счетные операции в уме в пределах 10, решает предложенные устные задачи в пределах 6 и более;

➤ ребенок овладел умением анализировать звуковой состав слова, уровень развития предпосылок к учебной деятельности достаточный, самостоятельно может проанализировать слова и определить место звука в слове из пяти – шести звуков; понимает речь в полном объеме, принимает активное участие в речевом диалоге, активный словарный запас соответствует возрасту (собственная речь фразовая, хорошо понятная для окружающих), грамматический строй сформирован, звуковая сторона речи усвоена полностью, функции фонематического слуха сформированы – дифференцирует на слух и в произношении.

➤ ребенок овладел умениями пользоваться приемами опосредованного запоминания. Точность воспроизведения слов, предложенных для запоминания, характерна выраженная мыслительная активность при установлении связи слова с картинкой; самостоятельно рассказывает стихи, наизусть, передает ритм, интонацию, выразительность, описки отсутствуют, проявляет интерес к запоминанию;

➤ ребенок овладел общим запасом знаний и представлений: представления об окружающем конкретны, достаточно развернуты, осознаны, устанавливает последовательность возрастного развития, отвечает на вопросы в правильной грамматической форме;

➤ ребенок овладел продуктивными видами деятельности: сформированность предметного рисунка- рисует заданные предметы с деталями, используя цвет как определенный признак предметов, четко отмечаются тенденции к сюжетному изображению;

➤ ребенок легко устанавливает полноценный контакт, способствует совместной деятельности, контакт стабилен на протяжении всего времени общения; реакция на одобрение и поощрение адекватная, окрашена положительными эмоциями, выраженное стремление получить одобрение и похвалу, подтвердить свою значимость; реакция на замечания и требования адекватная, замечания огорчают, однако стимулируют ребенка (исправляет свое поведение в соответствии с замечанием); гордится своими успехами, критически оценивает неудовлетворительные результаты своей деятельности, сосредотачивается на задании, самостоятельно решает проблему и фиксирует в

элементарных речевых высказываниях; общий фон настроения- адекватный уравновешенный, настроение бодрое, спокойное; эмоции отчетливо выражены и разнообразны, адекватны, проявляются спонтанно, жизнерадостный, улыбочивый;

➤ ребенок в общении с взрослыми проявляет активность, испытывает потребность в доброжелательном внимании, сотрудничестве, уважении со стороны взрослого, ведущий мотив – личностный, основными средствами общения являются речевые; со сверстниками проявляется выраженная активность в общении, репертуар средств общения богат и разнообразен, хорошо владеет способами разрешения возникших конфликтных ситуаций, мнения товарищей значимо и учитывается в процессе общения;

➤ ребенок проявляет выраженный и стойкий интерес от начала до конца задания работает увлечённо, с удовольствием, появляются мотивы достижения успеха, соревнования, соперничества нет четкого доминирования мотивов;

➤ ребенок самостоятельно начинает и выполняет задание, помощь не требуется; действует целенаправленно, активен на протяжении всего задания; нормальная работоспособность сохраняется до конца задания, темп деятельности без колебаний, продуктивность достаточная; ребенок способен к длительному сосредоточению и переключению внимания, воспринимает необходимый объём информации; отмечаются навыки самоконтроля и саморегуляции, ошибки не допускает либо допускает, но эффективна стимулирующая помощь; понимает свои успехи и неудачи, способен оценивать свое поведение с позиций моральных норм, самооценка завышена, но хвалит себя уже не в открытой форме, (у большинства детей к 7 годам самооценка становится более адекватной, однако более характерно ее завышение, чем занижение), ярко выражена установка на результат.

### **Перечень оценочных материалов (педагогическая диагностика индивидуального развития детей), с указанием методов и источников диагностики, ее авторов по каждому направлению развития детей в соответствии с ФГОС ДО и требованиями ФОП**

Педагогическая диагностика достижений планируемых результатов направлена на изучение деятельностных умений ребенка, его интересов, предпочтений, склонностей, личностных особенностей, способов взаимодействия со взрослыми и сверстниками. Она позволяет выявлять особенности и динамику развития ребенка, составлять на основе полученных данных индивидуальные образовательные маршруты освоения образовательной программы, планировать индивидуальную работу с ребенком, своевременно вносить изменения в планирование, содержание и организацию образовательной деятельности.

Цели педагогической диагностики, а также особенности ее проведения определяются требованиями ФГОС ДО (пункты 3.2.3. и 4.3.). При реализации Программы может проводиться оценка индивидуального развития детей, которая осуществляется педагогами *в рамках педагогической диагностики.*

*Цель диагностики* - оценка эффективности педагогических действий и их дальнейшее планирование на основе полученных результатов.

*Специфика педагогической диагностики* достижения планируемых образовательных результатов обусловлена следующими требованиями ФГОС ДО:

- планируемые результаты освоения Программы ДО заданы как *целевые ориентиры* ДО и представляют собой социально-нормативные возрастные характеристики возможных достижений ребенка на разных этапах дошкольного детства;
- целевые ориентиры *не подлежат непосредственной оценке*, в том числе и в виде педагогической диагностики (мониторинга), и не являются основанием для их

формального сравнения с реальными достижениями детей и основой объективной оценки соответствия установленным требованиям образовательной деятельности и подготовки детей;

- освоение Программы не сопровождается проведением промежуточных аттестаций и итоговой аттестации обучающихся.

Данные положения подчеркивают направленность педагогической диагностики на оценку индивидуального развития детей дошкольного возраста, на основе которой определяется эффективность педагогических действий и осуществляется их дальнейшее планирование.

*Результаты педагогической диагностики (мониторинга)* могут использоваться исключительно для решения следующих образовательных задач:

- индивидуализации образования (в том числе поддержки ребенка, построения его образовательной траектории или профессиональной коррекции особенностей его развития);
- оптимизации работы с группой детей.

Основными особенностями педагогической диагностики являются:

- 1) Опора на реальные достижения ребенка, проявляющиеся в его повседневной активности и деятельности в естественной среде (в играх, в процессе свободной и организованной образовательной деятельности, в ходе режимных моментов);

- 2) Комплексный подход к диагностике развития воспитанников, при котором учитываются, с одной стороны, экспертные оценки различных специалистов (воспитателей, музыкального руководителя, педагога-психолога, инструктора по физической культуре, при необходимости – медицинского работника, а с другой – данные анкетирования родителей воспитанников;

- 3) Соотнесенность программных задач развития детей с системой оценочных параметров;

- 4) Наличие четких критериев для оценивания по параметрам, характеризующим важные этапы развития на каждом возрастном этапе;

- 5) Учет в оценочных показателях зоны ближайшего развития ребенка;

- 6) Использование электронных средств обработки результатов мониторинговых исследований.

Периодичность проведения педагогической диагностики определяется ОУ. *Оптимальным* является ее проведение на начальном этапе освоения ребенком образовательной программы в зависимости от времени его поступления в дошкольную группу (стартовая диагностика) и на завершающем этапе освоения программы его возрастной группой (заключительная, финальная диагностика). При проведении диагностики на начальном этапе учитывается адаптационный период пребывания ребенка в группе. Сравнение результатов стартовой и финальной диагностики позволяет выявить индивидуальную динамику развития ребенка.

Педагогическая диагностика индивидуального развития детей проводится педагогом *на основе мало формализованных диагностических методов: наблюдения, свободных бесед с детьми, анализа продуктов детской деятельности (рисунков, работ по лепке, аппликации, построек, поделок и тому подобное), специальных диагностических ситуаций.* При необходимости педагог может использовать *специальные методики диагностики физического, коммуникативного, познавательного, речевого, художественно-эстетического развития* (например, для части, формируемой участниками образовательных отношений).

Основным методом педагогической диагностики является **наблюдение**. Ориентирами для наблюдения являются возрастные характеристики развития ребенка. Они выступают как обобщенные показатели возможных достижений детей на разных этапах дошкольного детства в соответствующих образовательных областях. Педагог

наблюдает за поведением ребенка в деятельности (игровой, общении, познавательно-исследовательской, изобразительной, конструировании, двигательной), разных ситуациях (в режимных процессах, в группе и на прогулке, совместной и самостоятельной деятельности детей и других ситуациях). В процессе наблюдения педагог отмечает особенности проявления ребенком личностных качеств, деятельностных умений, интересов, предпочтений, фиксирует реакции на успехи и неудачи, поведение в конфликтных ситуациях и тому подобное.

Наблюдая за поведением ребенка, педагог обращает внимание *на частоту проявления каждого показателя, самостоятельность и инициативность* ребенка в деятельности. **Частота проявления** указывает на периодичность и степень устойчивости показателя. **Самостоятельность** выполнения действия позволяет определить зону актуального и ближайшего развития ребенка. **Инициативность** свидетельствует о проявлении субъектности ребенка в деятельности и взаимодействии.

Результаты наблюдения фиксируются, способ и форму их регистрации педагог выбирает самостоятельно. Фиксация данных наблюдения позволит педагогу выявить и проанализировать динамику в развитии ребенка на определенном возрастном этапе, а также скорректировать образовательную деятельность с учетом индивидуальных особенностей развития ребенка и его потребностей.

Результаты наблюдения могут быть дополнены **беседами с детьми в свободной форме**, что позволяет выявить причины поступков, наличие интереса к определенному виду деятельности, уточнить знания о предметах и явлениях окружающей действительности и другое.

**Анализ продуктов детской деятельности** может осуществляться на основе изучения материалов портфолио ребенка (рисунков, работ по аппликации, фотографий работ по лепке, построек, поделок и другого). Полученные в процессе анализа качественные характеристики существенно дополняют результаты наблюдения за продуктивной деятельностью детей (изобразительной, конструктивной, музыкальной и другой деятельностью).

Педагогическая диагностика завершается анализом полученных данных, на основе которых педагог выстраивает взаимодействие с детьми, организует РППС, мотивирующую активную творческую деятельность обучающихся, составляет индивидуальные образовательные маршруты освоения образовательной Программы, осознанно и целенаправленно проектирует образовательный процесс.

При необходимости используется психологическая диагностика развития детей (выявление и изучение индивидуально-психологических особенностей детей, причин возникновения трудностей в освоении образовательной программы), которую проводят квалифицированные специалисты (педагоги психологи, психологи). Участие ребёнка в психологической диагностике допускается только с согласия его родителей (законных представителей). Результаты психологической диагностики могут использоваться для решения задач психологического сопровождения и оказания адресной психологической помощи.

**Пособия, используемые для проведения педагогической диагностики индивидуального развития детей при реализации ООП ДО:**

- Н.В. Верещагина: «Диагностика педагогического процесса в первой младшей группе (с 1,5 до 3 лет) дошкольной образовательной организации. Разработано в соответствии с ФГОС»;
- Н.В. Верещагина: «Диагностика педагогического процесса во второй младшей группе (с 3 до 4 лет) дошкольной образовательной организации. Разработано в соответствии с ФГОС»;
- Н.В. Верещагина: «Диагностика педагогического процесса в средней группе (с 4 до 5 лет) дошкольной образовательной организации. Разработано в соответствии с ФГОС»;

- Н.В. Верещагина: «Диагностика педагогического процесса в старшей группе (с 5 до 6 лет) дошкольной образовательной организации. Разработано в соответствии с ФГОС»;
- Н.В.Верещагина: «Диагностика педагогического процесса в подготовительной к школе группе (с 6 до 7 лет) дошкольной образовательной организации. Разработано в соответствии с ФГОС».

Педагогическая диагностика проводится с периодичностью – 2 раза в год (сентябрь и май).

### **1.3. Часть, формируемая участниками образовательных отношений**

Программа включает обязательную часть и часть, формируемую участниками образовательных отношений.

*Обязательная (инвариантная) часть* соответствует ФОП ДО и составляет 60% от общего объема Программы. *Часть, формируемая участниками образовательных отношений (вариативная часть)*, составляет 40% от общего объема Программы; ориентирована на специфику национальных, социокультурных и иных условий, в том числе региональных и муниципалитета, образовательных потребностей и запросов воспитанников.

Обе части являются взаимодополняющими и необходимыми с точки зрения реализации требований ФГОС ДО.

Часть Программы, формируемая участниками образовательных отношений, включает:

1. «СамоЦвет» О. А. Трофимова, О.В. Толстикова, Н.В. Дягилева, О. В. Закревская (<https://www.irro.ru/structure/556/>);
2. «Безопасность» Р.Б. Стеркиной, О.Л. Князевой, Н.Н.Авдеевой;
3. «Юный эколог» С.Н. Николаевой;
4. «Цветные ладошки» И.А. Лыковой;
5. «Ладушки» И.М. Каплуновой, И.А. Новоскольцевой.

#### **«СамоЦвет» – младенческий, ранний возраст**

Образовательная программа дошкольного образования «СамоЦвет» (далее – Программа, парциальная образовательная программа), разработана на основе Федерального государственного образовательного стандарта дошкольного образования (Приказ № 1155 от 17 октября 2013 года) и предназначена для формирования основных общеобразовательных программ – образовательных программ дошкольного образования (далее – ООП ДО) в условиях образовательных организаций, имеющих в своей структуре группы детей младенческого и раннего возраста (далее – образовательная организация), а также в условиях семейного воспитания. Программа предполагает интеграцию содержания пяти взаимодополняющих направлений развития и образования детей младенческого и раннего возраста, включает содержание для формирования ООП ДО с учетом социокультурных условий Среднего Урала, на основе духовно-нравственных и социокультурных ценностей, принятия и уважения ценности «Семьи», «Здоровья», «Труда и творчества», «Социальной солидарности», реализацию воспитательного потенциала совместной деятельности детей и взрослых, самостоятельной деятельности детей в предметно-развивающем ценностно-насыщенном образовательном пространстве, для овладения культурными средствами деятельности и общения, в системе отношений ребенка к миру, к другим людям, к себе самому.

**Ведущие цели Программы** - создание благоприятных условий для полноценного проживания ребенком периода младенческого и раннего возраста, развития личности, позитивного (социально-значимого) отношения к ценностям семьи, здоровья, труда и

творчества, социальной солидарности, в соответствии с возрастными и индивидуальными особенностями, приобретения опыта поведения, деятельности в специфичных для данного возраста видов деятельности и/или культурных практик.

Цели достигаются через решение следующих **задач**, сообразных федеральному государственному образовательному стандарту дошкольного образования (далее – ФГОС ДО), но отражающих концептуальные основы Программы:

- охрана и укрепление физического и психического здоровья детей, в том числе их эмоционального благополучия (культурная практика здоровья; двигательная культурная практика, сенсомоторная практика);
- обеспечение равных возможностей для полноценного развития каждого ребенка в период младенческого и раннего возраста независимо от места проживания, пола, нации, языка, социального статуса (духовно-нравственная культурная практика; культурная практика игры и общения);
- создание благоприятных условий развития детей в соответствии с их возрастными и индивидуальными особенностями, развитие способностей и творческого потенциала каждого ребенка как субъекта отношений с другими детьми, взрослыми и миром (культурная практика игры и общения; культурная практика самообслуживания и общественно-полезного труда);
- объединение обучения и воспитания в целостный образовательный процесс на основе духовно-нравственных и социокультурных ценностей, принятых в обществе правил и норм поведения в интересах человека, семьи, общества (духовно-нравственная культурная практика; культурная практика безопасности жизнедеятельности);
- формирование общей культуры личности детей, развитие их социальных, нравственных, эстетических, интеллектуальных, физических качеств, инициативности, самостоятельности и ответственности ребенка, формирование предпосылок учебной деятельности (духовно-нравственная культурная практика; культурная практика безопасности жизнедеятельности, культурная практика игры и общения, речевая культурная практика, культурная практика самообслуживания и общественно-полезного труда; культурная практика познания);
- формирование социокультурной среды, соответствующей возрастным и индивидуальным особенностям детей (культурная практика безопасности жизнедеятельности, культурная практика игры и общения, речевая культурная практика, культурная практика литературного детского творчества; культурная практика музыкального детского творчества; культурная практика изобразительного детского творчества; культурная практика театрализации; культурная практика здоровья);
- обеспечение психолого-педагогической поддержки семьи и повышение компетентности родителей (законных представителей) в вопросах развития и образования, охраны и укрепления здоровья детей (культурная практика здоровья; двигательная культурная практика; сенсомоторная культурная практика; духовно-нравственная культурная практика; культурная практика безопасности жизнедеятельности);
- обеспечение преемственности целей, задач воспитания и обучения детей младенческого, раннего и дошкольного возраста (все виды культурных практик).

### **Цели и задачи образовательной деятельности с детьми младенческого возраста**

1. Удовлетворять потребности ребенка в общении, во внимании, непосредственном эмоциональном отклике взрослого, в обеспечении развития выносливости малыша, в индивидуальной привязанности к близким людям, в создании предпосылок для развития более сложных форм взаимодействия с окружающим миром людей, вещей.
2. Поддерживать эмоционально положительное состояние ребенка.
3. Способствовать формированию эмоциональной отзывчивости, потребности в общении с близкими людьми.

4. Обеспечить развитие действий, направленных на достижение определенного результата; элементарного экспериментирования с предметами.
  5. Активизировать предречевые вокализации ребенка, предшествующие собственно активной речи; накопление пассивного словаря.
  6. Способствовать развитию эмоционального отклика на музыку, слухового внимания.
  7. Обеспечить активизацию сенсомоторной активности, развитие основных движений, освоение действий с предметами.
  8. Способствовать усвоению разнообразных форм коммуникации через привычные ритуалы эмоционального взаимодействия со взрослыми и другими детьми в разных ситуациях, культурных практиках
- Цели и задачи образовательной деятельности с детьми раннего возраста:**

1. Обеспечить педагогическую поддержку поисково-практической активности – готовности исследовать предметы ближайшего окружения, действовать самостоятельно, в сотрудничестве со взрослыми и сверстниками (вместе или рядом).
2. Воспитывать интерес и доброжелательное отношение к окружающим (людям, объектам природы и др.), способствуя формированию начал культурного поведения.
3. Обеспечить стимулирование и поддержку развития пассивного и активного словаря, готовности ребенка использовать речь для выражения своих чувств, состояний, желаний, обозначения действий, предметов и др.
4. Воспитывать интерес к разным видам двигательной активности, поддерживая позитивное эмоциональное состояние, физическое благополучие.
5. Воспитывать культурно-гигиенические навыки и навыки самообслуживания.

#### **Ведущие идеи Программы**

Становление личности человека предполагает усвоение системы социальных ценностей, составляющих основу его жизнедеятельности. Исследования в области формирования ценностей (М. Рокича, В. А. Ядова, А. А. Бердяева, П. В. Симонова, В. П. Мясищева, С. Л. Рубинштейна, А. Н. Леонтьева, Д. А. Леонтьева и других) показали, что количество ценностей относительно невелико, но объединение их в систему у каждого человека происходит по-разному, иерархии ценностей, выстраиваемые людьми в течение жизни, могут значительно отличаться друг от друга, но состоять при этом из одних и тех же ценностей. Ценность приобретает побудительную силу мотива деятельности тогда, когда она интериоризирована личностью, представляет необходимый момент внутреннего существования, когда человек может четко формулировать цели своей деятельности, видеть ее гуманистический смысл, находить эффективные средства их реализации, правильного своевременного контроля, оценки и корректировки своих действий. Прежде чем человек научится таким образом использовать свои ценностные представления и ориентации, он проходит длительный путь формирования ценностей, развития системы ценностных ориентаций, приобретения умения определять смыслы всего, что его окружает: поведения, событий, деятельности и т. д.

Раннее детство – это тот период, когда закладываются основы ценностно-смысловой структуры личности человека.

Ценности могут проявляться в жизни человека в разных формах: в нормативных представлениях, целях, оценках, запретах и т. д. Следовательно, они являются одним из главных ориентиров в жизни и позволяют оценивать окружающий мир посредством различных категорий, таких как «добро – зло», «правда – ложь», «красота – безобразие», «допустимо – запрещено», «справедливо-несправедливо».

В раннем детстве ценности не осознаются детьми как категории. В силу неразвитости мыслительных операций, неумения выстраивать логические цепочки, ценности усваиваются детьми раннего возраста на уровне эмоционального отклика на происходящие события. Неосознаваемые ребенком раннего возраста ценности не теряют



своего регуляторного влияния. Любое событие, связанное непосредственно с ребенком, его окружением, влияет на последующее поведение ребенка, как пример, который стимулирует подражать определенному поведению окружающих его людей или избегать такого поведения. Ценность, проявляющаяся как эмоциональное отношение к событиям жизни, несет в себе нравственное представление ребенка о том, что является настоящим, положительным или желательным, и способствует интуитивному выбору того, что для него является важным.

Главным источником ценностей для ребенка раннего возраста являются окружающие его люди, прежде всего, это члены его семьи, близкие родственники, педагоги в детском саду, то есть те люди, которые непосредственно находятся с ребенком, окружают его. Первоначальные представления о том, что хорошо, а что нет обычно складываются под влиянием действий и мнений родных и близких, и основа ценностных представлений, обычно, закладывается внутри семьи. Малыши тщательно наблюдают за своими родными, следят за их действиями в различных жизненных ситуациях. Смотри на реакции родителей, старших братьев и сестер, бабушек и дедушек, других родственников в обычные и неожиданные моменты, в минуты беспокойства и покоя, видя их поступки и эмоциональные реакции, слыша слова, дети начинают подражать практически всему. Не понимая причин, почему одни поступки считаются хорошими, а другие плохими, дети начинают поступать так, как демонстрируют им их родственники. До определенного возраста взгляды ребенка практически идентичны взглядам родителей, они поступают, говорят, как родители.

Взрослея, ребенок неизбежно знакомится с другими ценностными представлениями. Источником новых ценностей становятся дошкольного образовательного учреждения. Влияние педагогов на формирование ценностных представлений и ориентаций ложится на уже сформированную определенную базу, которая может быть усилена педагогическим влиянием, или войти в противоречие с теми ценностями, которые будут стремиться развивать педагоги.

Проблема формирования ценностных представлений и ориентаций у детей раннего возраста относится к числу сложных и недостаточно полно раскрытых в научной и методической литературе. Л. Я. Карпенко, давая определение понятия «ценностное представление», обращает внимание на то, что это образы предметов, различных сцен или событий, которое возникающие на основе их припоминания или непродуктивного воображения. Учитывая, что речь детей раннего возраста находится только в процессе становления, то события жизни, особенности взаимоотношений родителей между собой и с самим ребенком, достаточно быстро переходят из кратковременной памяти в долговременную, и не критически запечатлеваются в ней как образ или эмоция.

**Концепция примерной основной образовательной программы «СамоЦвет» включает следующие основы:**

- идея «моделирования» ребенком своего внутреннего мира при ориентировании на конструкты внешнего мира – правила, образцы, эталоны, семейные и культурные традиции т. д., которые проявляются в пространстве мира образцами поведения и общения взрослых, СМИ, рекламой, историческими текстами, традициями, культурными ценностями, менталитетом народа;
- идея сопровождения процесса культурной идентификации ребенка в пространстве мира Детства, предусматривающая, что механизм культурной идентификации заложен в каждой личности, на основе способности имитировать, подражать;
- идея культурной идентификация ребенка дошкольного возраста обеспечивает становление основ духовной культуры, способствует открытию ее ценностей и смыслов, активизирует потребность ребенка принять лучшие образцы поведения, общения, способов жизнедеятельности и идентифицировать себя с ними,

создавая свою траекторию жизни с ориентацией на эмоционально воспринятые эталонные ценностные ориентиры и установки взрослых;

- идея спонтанности выбора ценностного эталона, обусловленного, ситуативностью, спонтанностью выбора, поведением, является характерным для дошкольника, рождает иерархию соподчинения мотивов, мотив рождает смысл, ситуацию хаотичных векторов отношений.

Преломляя эти основы через призму психологических особенностей детей раннего возраста, можно говорить о том, что взрослым необходимо:

1. Опирается на положительные образцы культуры, национальных и семейных традиций в организации взаимодействия с ребенком.

2. Помнить, что яркие эмоции будут способствовать лучшему запечатлению ценностных представлений, формированию ребенком собственных ценностных ориентаций.

3. Учитывать, что ценностные представления, даже неосознаваемые ребенком, мотивируют его к определенным действиям, реализуются через подражание взрослым во всех жизненных аспектах. Следовательно, все, что делает, говорит ребенок раннего возраста это зеркальное, иногда несколько искаженное отражение деятельности и поведения взрослых, его окружающих.

4. Серьезно продумывать и корректировать собственное поведение, словесные и эмоциональные реакции на события окружающего мира, так именно это будет являться правилами, эталонами, образцами для подражания для детей в настоящем и будущем.

5. Сотрудничать друг с другом в плане формирования единого непротиворечивого образа отношений с самим собой, с другими людьми, с окружающим миром, так как это создает ситуацию стабильности, непротиворечивости для ребенка раннего возраста, в которой он нуждается для благополучного физического и психического развития.

Важным видится организация сотрудничества дошкольной образовательной организации и семьи в формировании ценностей, ценностных представлений и ориентаций. Семья и образовательная организация по-разному влияют на формирование ценностной системы ребенка, что позволяет дифференцировать приоритетные сферы их влияния в этом процессе.

Семья	ОО
Определяет степень разнообразия, насыщенности ценностных ситуаций.	Организует обогащение, уточнение, обобщение, корректировку представлений детей о себе, о семье, окружающих людях, природе, мире и т. д.
Происходит накопление ребенком разнообразных впечатлений, приобретение опыта эмоционального переживания ситуаций, в первую очередь семейных, происходит усвоение способов взаимодействия с близкими людьми.	Осуществляет организацию деятельности детей, дающей возможность выразить чувства детей к родителям, другим членам семьи, сверстникам, происходящим событиям, продуктам человеческой деятельности.  Оказывает косвенное воздействие на содержание детского «образа семьи», «образа окружающих людей», «образа отношений», «образа мира» через повышение психолого-педагогической культуры родителей.

Таким образом можно сказать, что семья влияет на формирование базы ценностей и ценностных ориентаций, а дошкольная образовательная организация дополняет и усиливает этот процесс.

Системообразующим ядром ОП ДО «СамоЦвет» является понимание того, что человек на протяжении своего развития познает, открывает, воспроизводит, преобразует в

личном пространстве в зависимости от возрастных, индивидуальных, профессиональных особенностей личности ценности и смыслы, мотивирующие его на определенные действия, по- ступки, отношения. Исходя из этого важным видится целенаправленное ценностно-смысловое развитие детей раннего возраста в условиях специально организованной культуросообразной среды.

В ОП ДО «СамоЦвет» определены ценности, которые могут быть освоены детьми раннего возраста:

- ценность «Семья»;
- ценность «Труд и творчество»;
- ценность «Здоровье»;
- ценность «Социальная солидарность».

Через эти ценности будут усваиваться детьми представления о взаимоотношениях в семье, с другими людьми, с самим собой, уважение к труду и стремление помогать взрослым и сверстникам, понимание красоты природы и искусства, желание самому участвовать в создании нового, умение взаимодействовать с окружающими в разных ситуациях, выражать свое отношение, прежде всего эмоциональное ко всему, что их окружает.

Главный акцент в формировании ценностей и ценностных ориентаций детей раннего возраста необходимо делать на эмоциональном реагировании на различные стимулы. Процесс становления системы ценностных представлений и отношения к окружающему миру может осуществляться

с позиции постижения и принятия образно насыщенного материала ценностного содержания.

Способность детей раннего возраста запечатлевать нормы, ценности, правила, отношение к ним и образцы поведения в сознании некритически позволяет реализовать работу по формированию ценностей, ценностных представлений у детей через ценностно-ориентированный материал, обогащение детей новыми впечатлениями, образами окружающего мира.

Основания для отбора ценностей, которые должны постигаться детьми на этом этапе жизнедеятельности могут быть:

- ориентировка на духовные традиции общества;
- опора на общечеловеческую культуру, историю социума и конкретного народа (для ОП ДО «СамоЦвет» в первую очередь народов Урала);
- гуманистическое направление и индивидуальный подход;
- ограниченность в количественном отношении и обобщенный характер постижения, обеспечивающий гармонизацию отношений человек-человек, человек-природа, человек-общество (в раннем детстве в первую очередь ближайшее окружение).

### **Планируемые результаты реализации Программы**

#### **Ребенок к трем годам:**

##### *Эмоционально-чувственный компонент*

- активно взаимодействует в игровых действиях с куклой со взрослым; это взаимодействие окрашено яркими эмоциями, сопереживанием, удивлением и детским интересом;
- интонационно, с помощью слова старается выразить свое отношение к кукле, к действиям с ней;
- слушает стихи, потешки, песни, маленькие, короткие сказки, рассматривает картинки, двигается под музыку;
- с удовольствием включается в продуктивные виды деятельности (танцует с куклой, убаюкивая куклу, напевает колыбельную мелодию и т. д.);
- выражает эмоции на интересные декоративно-оформительские решения (украшение куклы, ее быта, атрибуты для игры), замечает новые красивые предметы в пространстве ближайшего окружения).

*Деятельностный (поведенческий, регулятивный) компонент*

- активно стремится к общению и воспринимает смыслы в разнообразных ситуациях речевого, игрового общения со взрослыми, подражает им в действиях, движениях с куклой, умеет действовать согласованно;
- делает попытки играть с куклой в роли (мамы, дочери и др.) в несложных сюжетных играх;
- стремится проявлять самостоятельность в игровом поведении, действиях с куклой, словотворчестве;
- проявляет настойчивость в достижении результата своих действий;
- использует специфические, культурно фиксированные действия с куклой и предназначенными для игры с ней предметами.

*Когнитивный компонент*

- активно обследует материалы и предметы, предназначенные для изготовления куклы и игры с ней;
- интересуется, задает вопросы и действует с куклой и предназначенными для нее предметами;
- знает названия, назначение частей тела куклы и предназначенных для нее окружающих предметов;
- обменивается информацией с взрослыми и другими детьми по результатам изготовления куклы.

**«СамоЦвет» – дошкольный возраст**

Образовательная программа дошкольного образования «СамоЦвет» (далее – Программа, парциальная образовательная программа), разработана на основе Федерального государственного образовательного стандарта дошкольного образования (Приказ

№ 1155 от 17 октября 2013 года) предназначена для формирования основных общеобразовательных программ – образовательных программ дошкольного образования (далее – ООП ДО) в условиях образовательных организаций, имеющих в своей структуре группы детей младенческого и раннего возраста (далее – образовательная организация), а также в условиях семейного воспитания.

**Ведущие цели Программы** – создание благоприятных условий для полноценного проживания ребенком дошкольного детства и обеспечение равенства возможностей для каждого ребенка в получении качественного дошкольного образования; формирование основ базовой культуры личности, развитие психофизиологических особенностей и физических качеств в соответствии с возрастными и индивидуальными особенностями, подготовка к жизни в современном обществе в ходе освоения традиционными и инновационными социальными и культурными практиками, обеспечение безопасности жизнедеятельности дошкольника.

Цели достигаются через решение следующих **задач**, соответствующих федеральному государственному образовательному стандарту дошкольного образования (далее – ФГОС ДО), отражающих концептуальные основы Программы:

- охрана и укрепление физического и психического здоровья детей, в том числе их эмоционального благополучия (культурная практика здоровья; двигательная культурная практика, сенсомоторная практика);
- обеспечение равных возможностей для полноценного развития каждого ребенка в период дошкольного детства независимо от места проживания, пола, нации, языка, социального статуса (духовно-нравственная культурная практика; культурная практика игры и общения);

- создание благоприятных условий развития детей в соответствии с их возрастными и индивидуальными особенностями, развитие способностей и творческого потенциала каждого ребенка как субъекта отношений с другими детьми, взрослыми и миром (культурная практика игры и общения; культурная практика самообслуживания и общественно-полезного труда);
- объединение обучения и воспитания в целостный образовательный процесс на основе духовно-нравственных и социокультурных ценностей, принятых в обществе правил и норм поведения в интересах человека, семьи, общества (духовно-нравственная культурная практика; культурная практика безопасности жизнедеятельности);
- формирование общей культуры личности детей, развитие их социальных, нравственных, эстетических, интеллектуальных, физических качеств, инициативности, самостоятельности и ответственности ребенка, формирование предпосылок учебной деятельности (духовно-нравственная культурная практика; культурная практика безопасности жизнедеятельности, культурная практика игры и общения, речевая культурная практика, культурная практика самообслуживания и общественно-полезного труда; культурная практика познания);
- формирование социокультурной среды, соответствующей возрастным и индивидуальным особенностям детей (культурная практика безопасности жизнедеятельности, культурная практика игры и общения, речевая культурная практика, культурная практика литературного детского творчества; культурная практика музыкального детского творчества; культурная практика изобразительного детского творчества; культурная практика театрализации; культурная практика здоровья);
- обеспечение психолого-педагогической поддержки семьи и повышение компетентности родителей (законных представителей) в вопросах развития и образования, охраны и укрепления здоровья детей (культурная практика здоровья; двигательная культурная практика; сенсомоторная культурная практика; духовно-нравственная культурная практика; культурная практика безопасности жизнедеятельности);
- обеспечение преемственности целей, задач и содержания дошкольного общего и начального общего образования (все виды культурных практик).

**Цели и задачи образовательной деятельности с детьми дошкольного возраста:**

1. Содействовать дальнейшему развитию поисково-практических действий: расширению арсенала исследовательских, трудовых, учебных действий, способов получения информации; обучению доступным способам фиксации информации – свойств и признаков предметов, явлений, событий, процесса и результатов действий с помощью рисунка, знака, слова, схемы, модели.
2. Обеспечить поддержку инициативы в познании окружающего мира (целостного образа предметов, явлений, событий, отношений), активности в речевом общении.
3. Содействовать формированию опыта рефлексии (самопонимания, самопрезентации).
4. Способствовать развитию навыков самоорганизации, соорганизации, понимания других, презентации совместных действий.
5. Способствовать формированию навыка элементарного саморегулирования активности.
6. Стимулировать развитие различных форм речевого творчества.
7. Обеспечить развитие двигательных умений и навыков; стимулировать интерес к разным видам двигательной активности; формировать опыт участия в спортивной жизни (образовательной организации, города(села), страны).
8. Воспитывать привычки здорового образа жизни.
9. Способствовать развитию двигательных умений и навыков, физических качеств (силы, ловкости, выносливости, быстроты и др.).

### Ведущие идеи Программы

Понимание детства как пространства развития личности и становления индивидуальности и социокультурного опыта включает идеи организации ценностно-смыслового пространства, в котором интегрируются мир истории, культуры, социума, информационно-коммуникативных технологий и мир ребенка.

Объединяющим (системообразующим) ядром Программы являются ценности и смыслы, которые человек на протяжении своего развития познает, открывает, воспроизводит, преобразует в личном пространстве в зависимости от возрастных, индивидуальных, профессиональных особенностей личности.

В концепции ценностно-смыслового развития дошкольников феномен детства определяется как ценностно-смысловой период жизнедеятельности ребенка-дошкольника в развитии системы ценностно-смыслового отношения к культуре; а ценностно-смысловая модель образовательного пространства дошкольного образовательного учреждения представляет целостную систему взаимосвязанных компонентов культуросообразной среды развития личности дошкольника.

Концепция примерной основной образовательной программы «СамоЦвет» включает следующие основы:

- идея «моделирования» ребенком своего внутреннего мира при ориентировании на конструктив внешнего мира – правила, образцы, эталоны, семейные и культурные традиции т. д., которые проявляются в пространстве мира образцами поведения и общения взрослых, СМИ, рекламой, историческими текстами, традициями, культурными ценностями, менталитетом народа;

- идея сопровождения процесса культурной идентификации ребенка в пространстве мира Детства, предусматривающая, что механизм культурной идентификации заложен в каждой личности, на основе способности имитировать, подражать;

- идея культурной идентификация ребенка дошкольного возраста обеспечивает становление основ духовной культуры, способствует открытию ее ценностей и смыслов, активизирует потребность ребенка принять лучшие образцы поведения, общения, способов жизнедеятельности и идентифицировать себя с ними, создавая свою траекторию жизни с ориентацией на эмоционально воспринятые эталонные ценностные ориентиры и установки взрослых;

- идея спонтанности выбора ценностного эталона, обусловленного яркой событийностью, ситуативностью, спонтанностью выбора, поведением, является характерным для дошкольника, рождает иерархию соподчинения мотивов, мотив рождает смысл, ситуацию хаотичных векторов отношений.

Ценности, которые осваивает ребёнок на основе культурных образцов, являются определённым социокультурным механизмом защиты ребёнка от негативных воздействий внешней среды.

В культурных образцах заложена возможность для ребенка видеть себя через других, выделить позитивные и негативные действия, избежать неудачи. Свобода проявляется в выборе точного и верного действия, поступка, которые приведут ребёнка к результату как показателю его самодостаточности и самооценности.

Детство рассматривается как особое явление социального мира, а именно:

- как объективно необходимое состояние в динамической системе общества, состояние процесса вызревания подрастающего поколения к воспроизводству будущего общества;

- как процесс постоянного физического роста, накопления психических новообразований, освоения социального пространства, рефлексии всех отношений в этом пространстве, определения в нем себя, собственной самоорганизации, которая происходит в постоянно расширяющихся и усложняющихся контактах ребенка со взрослым сообществом и другими детьми;

- как особое состояние социального развития, когда биологические закономерности, связанные с возрастными изменениями ребенка в значительной степени проявляют свое действие, «подчиняясь» во все большей степени регулирующему и определяющему действию социального.

В содержании Программы выделены ценности, которые могут быть познаны ребенком в период раннего и дошкольного развития (ценности семьи, здоровья, труда и творчества, социальной справедливости) и актуализированы далее в содержании образовательных областей (направлений) развития дошкольников): социально-коммуникативное, познавательное, физическое, речевое, художественно-эстетическое направления.

Значимость ценностей культуры в жизни человека определяется их возможностями в освоении (принятии) смыслов жизни.

Ценностная основа Программы позволяет модернизировать содержание и технологии обучения и воспитания детей в соответствии с поликультурными, этнокультурными и социокультурными достижениями России и Свердловской области.

Культура как универсальный опыт человечества создает предпосылки для культурной идентификации ребенка, вхождения его в мир культуры, ценностного и деятельностного освоения действительности.

Развитие культурной идентичности ребенка зависит от степени выраженности и интенсивности воздействия культурных эталонов, являющихся основой культурных практик, на личность ребенка в ходе его социализации, образования и воспитания.

У ребенка до поступления в школу в процессе поэтапного усвоения реальной действительности интенсивно развиваются мышление, речь, воображение, способность к умозаключениям, обобщениям.

В Концепции духовно-нравственного развития и воспитания личности гражданина России представлены базовые национальные ценности, хранимые в социально-исторических, культурных, семейных традициях многонационального народа России, передаваемые от поколения к поколению и обеспечивающие успешное развитие страны в современных условиях:

- патриотизм – любовь к России, к своему народу, к своей малой Родине, служение Отечеству;
- социальная солидарность – свобода личная и национальная, доверие к людям, институтам государства и гражданского общества, справедливость, милосердие, честь, достоинство;
- гражданственность – служение Отечеству, правовое государство, гражданское общество, закон и правопорядок, поликультурный мир, свобода совести и вероисповедания;
- семья – любовь и верность, здоровье, достаток, уважение к родителям, забота о старших и младших, забота о продолжении рода;
- труд и творчество – уважение к труду, творчество и созидание, целеустремленность и настойчивость;
- наука – ценность знания, стремление к истине, научная картина мира;
- традиционные российские религии – представления о вере, духовно-сти, религиозной жизни человека, ценности религиозного мировоззрения, толерантности, формируемые на основе межконфессионального диалога;
- искусство и литература – красота, гармония, духовный мир человека, нравственный выбор, смысл жизни, эстетическое развитие, этическое развитие;
- природа – эволюция, родная земля, заповедная природа, планета Земля, экологическое сознание;
- человечество – мир во всем мире, многообразие культур и народов, прогресс человечества, международное сотрудничество.

Система ценностей является основой организации ценностно-смыслового

пространства дошкольного образования, которая включает отбор таких ценностей, которые могут быть освоены дошкольниками:

- ценности семьи;
- ценности труда и творчества;
- ценности социальной направленности (социальная солидарность);
- ценности здоровья.

Через систему ценностей осуществляется культурная регуляция человеческой деятельности. В отличие от норм, которым следуют, ценности подразумевают выбор того или иного объекта, состояния, потребности, цели, которые имеют более высокое существование.

Ценности помогают обществу и человеку определить хорошее и плохое, идеальное или избегаемое состояние, истину и заблуждение, красоту и безобразие, справедливое и несправедливое, допустимое и запретное, существенное и несущественное и т. д.

Таким образом, под ценностями понимаются материальные или идеальные предметы, обладающие значимостью для данного социального субъекта с позиций удовлетворения его потребностей и интересов.

### **Планируемые результаты образовательной деятельности**

#### **Целевые ориентиры на этапе завершения дошкольного образования**

##### **К семи годам:**

- ребенок овладевает основными культурными способами деятельности, проявляет инициативу и самостоятельность в игре, общении, конструировании и других видах детской активности. Способен выбирать себе род занятий, участников по совместной деятельности;
- ребенок положительно относится к миру, другим людям и самому себе, обладает чувством собственного достоинства. Активно взаимодействует со сверстниками и взрослыми, участвует в совместных играх. Способен договариваться, учитывать интересы и чувства других, сопереживать неудачам и радоваться успехам других, адекватно проявляет свои чувства, в том числе чувство веры в себя, старается разрешать конфликты;
- ребенок обладает воображением, которое реализуется в разных видах деятельности и прежде всего в игре. Ребенок владеет разными формами и видами игры, различает условную и реальную ситуации, следует игровым правилам;
- ребенок достаточно хорошо владеет устной речью, может высказывать свои мысли и желания, использовать речь для выражения своих мыслей, чувств и желаний, построения речевого высказывания в ситуации общения, может выделять звуки в словах, у ребенка складываются предпосылки грамотности;
- у ребенка развита крупная и мелкая моторика. Он подвижен, вынослив, владеет основными произвольными движениями, может контролировать свои движения и управлять ими;
- ребенок способен к волевым усилиям, может следовать социальным нормам поведения и правилам в разных видах деятельности, во взаимоотношениях со взрослыми и сверстниками, может соблюдать правила безопасного поведения и личной гигиены;
- ребенок проявляет любознательность, задает вопросы взрослым и сверстникам, интересуется причинно-следственными связями, пытается самостоятельно придумывать объяснения явлениям природы и поступкам людей. Склонен наблюдать, экспериментировать, строить смысловую картину окружающей реальности, обладает начальными знаниями о себе, о природном и социальном мире, в котором он живет. Знаком с произведениями детской литературы, обладает элементарными представлениями из области живой природы, естествознания, математики, истории и т. п. Способен к принятию собственных решений, опираясь на свои знания и умения в различных видах деятельности.

**Перечень оценочных материалов** разработан рабочей группой педагогов в МАДОУ детский сад №10 «Солнышко» и представлен в приложении 2.



## **«Безопасность» Р.Б. Стеркиной, О.Л. Князевой, Н.Н.Авдеевой**

**Цель:** формирование у детей знаний о правилах безопасного поведения и здоровом образе жизни.

### **Задачи:**

1. Познакомить детей с правилами поведения на улице, природе, дома
2. Воспитывать здоровый образ жизни через игровые, проблемные ситуации, дидактические игры, общение. **Краткая аннотация**

Программа создана на основе программы обеспечения безопасности и жизнедеятельности для детей дошкольного возраста, разработанной специалистами Министерства общего и профессионального образования РФ по делам гражданской обороны, чрезвычайным ситуациям и ликвидации последствий стихийных бедствий. Содержание программы включает методический комплект: рабочие тетради (4 части), тексты бесед, прогулок, а также игры.

**Рабочие тетради** направлены на формирование у детей знаний об осторожном обращении с опасными предметами и правильном обращении с опасными предметами, неправильном поведении при контактах с незнакомыми людьми, формирование физического и психического здоровья. Дети закрепляют полученные знания через самостоятельную работу в тетрадях.

**Взаимосвязь парциальной программы с образовательной программой.** Содержание программы связано с образовательными областями «Социально-коммуникативное развитие», «Физическое развитие», «Познавательное развитие». В программу включены стихотворения, загадки, пословицы, связанные с содержанием той или иной темы. По необходимости этот материал может быть дополнен.

Темы занятий могут продолжаться в различных видах деятельности, интегрироваться в образовательные процесс и режимные моменты.

**Возраст детей.** Программа реализуется в группах детей дошкольного возраста от 3 до 7 лет.

**Место программы в образовательном процессе.** Реализация программы – это целостный педагогический процесс. Выбор методических приемов, материалов, оборудования определяется конкретными условиями группы. Предлагаемый комплект содержит традиционные темы и совершенно новые темы и методы (тренинги поведения в опасных ситуациях и т.п.). Работа с детьми строится не на запретах, а направлена на осознанное поведение в проблемной ситуации. Содержание программы отражается в развивающей предметно-пространственной среде: модели, иллюстративный материал, макеты, развивающие игры, атрибуты для сюжетно-ролевых игр. Программа предполагает работу с родителями, активное закрепление полученной информации в повседневной жизни.

## **Планируемые результаты освоения Программы на этапе завершения дошкольного образования**

### **Раздел «Ребёнок и другие люди»**

→ Понимают как можно защититься в ситуации насильственных действий (незнакомого взрослого на улице; при попытке чужого войти в квартиру (дом); при разговоре с незнакомым по телефону)

- Способны сказать «нет» приятелям, пытающимся вовлечь их в опасную ситуацию (игру на участке, опасные игры со спичками на улице и т.д.)

- Понимают и объясняют, что доверять можно только близким людям; лучше не вступать в разговор с незнакомцем, нельзя поддаваться на его уговоры, идти с ним куда-либо, садиться в машину

### **Раздел «Ребёнок и природа»**

- Имеют представление о том, какие действия вредят природе, портят её, а какие способствуют её восстановлению (могут перечислить

природоохранные мероприятия, проводимые человеком)  
- Понимают и могут объяснить, как и почему состояние природы влияет на здоровье человека

*Раздел «Ребёнок дома»*

- Знают правила поведения при пожаре; имеют представление об истории пожарной службы

- Могут назвать меры предосторожности и потенциальные опасности печного отопления

*Раздел «Здоровье ребенка»*

- Имеют представления о важности прививок для профилактики заболеваний

- Имеют представление об инфекционных заболеваниях и их возбудителях (микробы, вирусы)

- Имеют представление о назначении и работе пищеварительной системы, о назначении мышц, костей, суставов, их ролью в строении тела человека, а также с возможностями движения различных частей тела

- Имеют представления о характерных особенностях профессиональной одежды

- Знают виды спорта и о пользе занятий ими для здоровья

*Раздел «Эмоциональное благополучие ребенка»*

- Понимают и осознают, что приятная внешность, одежда человека не влияет на его характер, намерения и поведение

*Раздел «Ребёнок на улице»*

- Могут рассказать о правилах поведения на улице, катаясь на велосипеде, самокате, роликах

- Знают, что такое фликеры, удерживающие устройств.

**Перечень оценочных материалов представлен в приложении 3:**

Рабочая программа по БДД «Дорожная азбука» для детей младшего и старшего дошкольного возраста в МАДОУ детский сад №10 «Солнышко».

**«Юный эколог» С.Н. Николаевой**

***Первая младшая группа (от 1.5 до 3 лет)***

**Задачи:**

Содействовать интересу детей к объектам природы: уточнять представления детей о растениях (трава, деревья), учить рассматривать комнатные растения (выделять листья и цветы), наблюдать за домашними животными (кошка с котятками, собака с щенками и т.д.), знакомить с домашними птицами (петушок, курочка с цыплятами) и птицами на участке детского сада (ворона, воробей).

Отмечать характерные признаки домашних животных (кошка мурлычет, собака лает).

Учить детей различать и называть таких животных, как заяц, медведь, лиса.

Формировать умение выделять их характерные особенности (у зайца длинные уши, лиса рыжая, медведь косолапый).

Показать детям золотую рыбку в аквариуме.

Учить различать – по внешнему виду и вкусу – наиболее распространенные овощи и фрукты той местности, где живет ребенок.

Наблюдать с детьми за красотой природных явлений (падает снег, кружатся листья, распустились цветы).

Рассказать о сезонных изменениях в природе.

Формировать интерес к объектам природы, доброжелательное отношение к живым существам и эмоциональную отзывчивость на общение с ними.

В процессе игр знакомить детей со свойствами воды и песка.

Объяснять детям правила поведения на участке.

Инструментарий:

Картины для рассматривания по ознакомлению с природным окружением, предметные картинки с изображением зверей, насекомых, птиц, рыб и т.д.

Дидактические игры с экологической направленностью: «Чудесный сундучок», «Найди, что назову», «Рыбки живые и игрушечные», «Оденем куклу на прогулку», «Кто где живет?» и другие.

Султанчики, картотека потешек, стихов о природном окружении.

### **Вторая младшая группа (от 3 до 4 лет)**

Задачи:

Формировать у детей интерес к явлениям природы.

Продолжать учить детей определять состояние природы (холодно, тепло, жарко, идет дождь, дует ветер), знакомить с некоторыми характерными особенностями времен года (оппадают листья, выпал снег, побежали ручья, распустились цветы).

Формировать элементарные представления о некоторых растениях родного края.

Познакомить детей с названиями комнатных растений, имеющих ярко выраженные характерные признаки (форма листьев, окраска цветов).

Формировать умение различать по виду и вкусу некоторые овощи и фрукты.

Продолжать знакомить с домашними животными и их детенышами, особенностями их передвижения и питания; дать первоначальные представления о диких животных (живут в лесу).

Учить называть отличительные особенности внешнего вида знакомых животных (лиса рыжая, у нее длинный хвост).

Расширять представления детей о том, что аквариумные рыбки живут в воде, плавают, едят корм.

Учить узнавать по внешнему виду лягушку; Рассказывать. Что лягушка прыгает, квакает.

Показать таких насекомых, как бабочка, жук; рассказать, что у них есть крылья, они летают.

Продолжать знакомить с обитателями живого уголка природы, учить наблюдать за тем, как взрослые ухаживают за ними.

Рассказывать детям о признаках живых и неживых объектов.

Закреплять знания детей о свойствах воды и песка.

Формировать элементарные нравственные представления о хороших и плохих поступках.

Воспитывать бережное отношение к природе, учить обращать внимание на ее красоту.

Учить детей устанавливать простейшие взаимосвязи в окружающем мире.

Инструментарий:

Календарь природы, книги о животном и растительном мире, картины для рассматривания по ознакомлению с природным окружением, предметные картинки с изображениями зверей, насекомых, птиц, рыб и т.д.

Дидактические игры с экологической направленностью: «Чудесный сундучок», «Найди, что назову», «Рыбки живые и игрушечные», «Оденем куклу на прогулку», «Кто где живет?» и другие.

Султанчики, цикл наблюдений за птицей, елью, рыбкой; картотека потешек, стихов, загадок о природном окружении.

«Юный эколог» - система работы в младшей группе детского сада (автор – С.Н.Николаева).

### **Средняя группа (от 4 – 5 лет).**

#### Задачи:

Расширять представления детей о многообразии природных явлений, помогать устанавливать простейшие связи между ними (похолодало – исчезли бабочки, жуки).

Закреплять представления о сезонных изменениях в природе.

Способствовать развитию наблюдательности, любознательности.

Дать детям представление о приспособленности растений и животных к среде обитания.

Продолжать учить различать и называть овощи, фрукты, ягоды.

Упражнять в умении узнавать породы деревьев по коре и листьям.

Приобщать детей к уходу за комнатными растениями, наблюдениям в комнатных условиях за ростом луковиц и травы.

Дать представление о том, что растения – живые существа (для их роста и развития необходимы земля, вода, тепло и свет).

Расширять представления о домашних животных и их детенышах (особенности поведения, передвижения, что едят, какую пользу приносят людям).

Знакомить с трудом людей по уходу за домашними животными.

Закреплять знания детей о земноводных (лягушке), формировать умение называть характерные особенности внешнего вида.

Учить называть 1-2 представителей класса пресмыкающихся (ящерица, черепаха).

Закреплять представления о насекомых (бабочка, божья коровка, муравей).

Расширять представления о жизни диких животных в природных условиях: как они передвигаются и спасаются от врагов, чем питаются, как приспосабливаются к жизни в зимних условиях.

Продолжать рассказывать детям об объектах живой и неживой природы.

Показать взаимосвязь животных со средой обитания. Продолжать воспитывать любовь к природе и бережное отношение к ней. Продолжать формировать у детей умение взаимодействовать с окружающим миром и гуманное отношение к людям и природе.

Объяснить детям, какое важное значение имеет для человека правильное питание.

#### Инструментарий:

Календарь природы, книги о животном и растительном мире, энциклопедии, для рассматривания по ознакомлению с природным окружением, гербарии, коллекции природных материалов, семена для посадок, предметные картинки с изображениями зверей, насекомых, птиц, рыб и т.д.

Дидактические игры с экологической направленностью: «Вершки и корешки», «Узнай птичьи следы», «Животные и их детеныши», «Четвертый – лишний», «Когда это бывает?», «Разрезные картинки» и т.д.

Цикл наблюдений за птицами, насекомыми, растениями, картотека загадок, стихов, физкультминуток о растительном и животном мире.

«Юный эколог» - система работы в средней группе детского сада (автор – С.Н.Николаева).

### **Старшая группа (от 5- 6 лет)**

#### Задачи:

Наблюдать с детьми за явлениями природы, помогать устанавливать причинно-следственные связи между природными явлениями.

Углублять и конкретизировать представления об условиях жизни растений и животных, о том, что человек – часть природы. Учить вести себя так, чтобы не навредить природе.

Расширять и уточнять представления о растениях (деревья, кустарники, травянистые растения; растения леса, луга, сада; лесные ягоды, грибы, комнатные растения).

Продолжать знакомить с дикими животными и их повадками. Учить называть некоторых животных, обитающих в близлежащей климатической зоне, нашей страны, других странах.

Формировать представления о зимующих перелетных птицах, закреплять умение находить и узнавать некоторых из них.

Рассказывать о помощи человека диким животным и зимующим птицам.

Систематизировать представления о домашних животных, расширять представления о временах года, частях суток.

Расширять представления об обитателях живого уголка, особенностях их содержания, воспитывать ответственность за них.

Обогащать представления детей о преобразовании человеком природы родного края.

Формировать эстетическое отношение к окружающему миру.

Учить детей укреплять здоровье с помощью солнца, воздуха, воды.

Рассказывать о здоровом образе жизни, об основах безопасности жизнедеятельности.

#### Инструментарий:

Календарь природы, книги о животном и растительном мире, энциклопедии, для рассматривания по ознакомлению с природным окружением, гербарии, коллекции природных материалов, семена для посадок, предметные картинки с изображениями зверей, насекомых, птиц, рыб и т.д.

Дидактические игры с экологической направленностью: «Парочки», «Ботаническое лото», «Вершки и корешки», «!съедобное — несъедобное», «Кто где живет», «Найди дерево по семенам» и другие.

Магниты, зеркала, термометр, лупа; карточки со знаками, символами, обозначающими рост и развитие растений, животных, насекомых и т.д.

Проведение цикла наблюдений за растениями, животными, изготовление книжки – самоделки «Ели».

Картотека пальчиковых игр, загадок. Пословиц, примет по экологическому воспитанию.

«Юный эколог» - система работы в старшей группе детского сада (автор – С.Н.Николаева).

### ***Подготовительная к школе группа (от 6 - 7 лет)***

#### Задачи:

Расширять представления детей о различных природных объектах (воздух, вода, почва), о жизни на земле, воде и воздухе.

Закреплять и углублять представления о комнатных растениях, растительности леса, луга, сада, поля; о домашних и диких животных, птицах.

Знакомить с растениями и животными родного края, занесенными в Красную книгу.

Объяснять экологические зависимости.

Воспитывать гуманное отношение ко всему живому, чувство милосердия; учить правильному поведению в природной среде.

Способствовать осмыслению различных аспектов взаимодействия человека с природой.

Обобщать и систематизировать знания детей о жизнедеятельности растений и животных. Формировать представления о неразрывной связи человека с природой,

желание беречь природу.

Знакомить с деятельностью людей по охране диких животных.

Систематизировать и углублять представления детей о сезонных изменениях в природе.

Формировать умение различать и называть травянистые растения, кустарники, деревья, комнатные растения.

Расширять представления о классификации животного мира: звери, насекомые, рыбы, земноводные и т.д.

Учить различать и называть характерные особенности домашних и диких животных.

Закреплять знания детей о животных, обитающих в близлежащей климатической зоне, в нашей стране и других странах.

Учить устанавливать связи между средой обитания и внешним видом, средой обитания и образом жизни животных.

Воспитывать бережное отношение к животным и растениям.

Знакомить с нашей планетой, с планетами солнечной системы.

Формировать эстетическое отношение к окружающей действительности.

Закреплять желание отражать впечатления, полученные в процессе общения с природой, в рисовании, лепке, аппликации.

#### Инструментарий:

Календарь природы, книги о животном и растительном мире, энциклопедии, для рассматривания по ознакомлению с природным окружением, гербарии, коллекции природных материалов, семена для посадок, предметные картинки с изображениями зверей, насекомых, птиц, рыб и т.д.

Дидактические игры с экологической направленностью, разработка экологической тропы «Деревья нашего участка», проектов «Животные тропиков и субтропиков», «Правила ухода за комнатными растениями».

Вертушки, флюгеры для наблюдений за направлением и силой ветра, снегомер, термометр, лупа, семена для посадок.

Изготовление кормушек для подкормки зимующих птиц, календарь цветов, составление книги рисунков «Растения».

«Юный эколог» - система работы в подготовительной к школе группе детского сада (автор – С.Н.Николаева).

#### **Планируемые результаты освоения программы**

- ребенок проявляет любознательность, задает вопросы взрослым и сверстникам, интересуется причинно-следственными связями, пытается самостоятельно придумывать объяснения явлениям природы и поступкам людей;
- ребенок склонен наблюдать, экспериментировать;
- обладает начальными знаниями о себе, о природном и социальном мире, в котором он живет;
- знаком с произведениями детской литературы, обладает элементарными представлениями из области живой природы, естествознания, математики, истории и т.д.

#### **Перечень оценочных материалов (представлен в приложении 1):**

- Н.В. Верещагина: «Диагностика педагогического процесса во второй младшей группе (с 3 до 4 лет) дошкольной образовательной организации. Разработано в соответствии с ФГОС»;
- Н.В. Верещагина: «Диагностика педагогического процесса в средней группе (с 4 до 5 лет) дошкольной образовательной организации. Разработано в соответствии с ФГОС»;

- Н.В. Верещагина: «Диагностика педагогического процесса в старшей группе (с 5 до 6 лет) дошкольной образовательной организации. Разработано в соответствии с ФГОС»;
- Н.В.Верещагина: «Диагностика педагогического процесса в подготовительной к школе группе (с 6 до 7 лет) дошкольной образовательной организации. Разработано в соответствии с ФГОС».

МАДОУ детский сад №10 "Солнышко" город Кировград

## II. СОДЕРЖАТЕЛЬНЫЙ РАЗДЕЛ

### 2.1. Обязательная часть программы

#### 2.1.1. Описание образовательной деятельности в соответствии с направлениями развития ребенка, представленными в пяти образовательных областях, в соответствии с ФОП ДО, с указанием методических пособий, обеспечивающих реализацию данного содержания

#### Содержание и задачи образования (обучения и воспитания) по 5 образовательным областям в ракурсе всех возрастных групп с перечнем необходимых для воспитательно-образовательного процесса программ, методических пособий в соответствии с ФОП

В каждой образовательной области сформулированы задачи, содержание образовательной деятельности, предусмотренное для освоения в каждой возрастной группе детей в возрасте от двух месяцев до восьми лет, а также результаты, которые могут быть достигнуты детьми при целенаправленной систематической работе с ними.

Определение задач и содержания образования базируется на следующих принципах:

*принцип учёта ведущей деятельности:* Программа реализуется в контексте всех перечисленных в ФГОС ДО видов детской деятельности, с акцентом на ведущую деятельность для каждого возрастного периода – от непосредственного эмоционального общения со взрослым до предметной (предметно - манипулятивной) и игровой деятельности;

*принцип учета возрастных и индивидуальных особенностей детей:* Программа учитывает возрастные характеристики развития ребенка на разных этапах дошкольного возраста, предусматривает возможность и механизмы разработки индивидуальных траекторий развития и образования детей с особыми возможностями, способностями, потребностями и интересами;

*принцип амплификации детского развития* как направленного процесса обогащения и развертывания содержания видов детской деятельности, а также общения детей с взрослыми и сверстниками, соответствующего возрастным задачам дошкольного возраста;

*принцип единства обучения и воспитания:* как интеграция двух сторон процесса образования, направленная на развитие личности ребенка и обусловленная общим подходом к отбору содержания и организации воспитания и обучения через обогащение содержания и форм детской деятельности;

*принцип преемственности образовательной работы* на разных возрастных этапах дошкольного детства и при переходе на уровень начального общего образования: Программа реализует данный принцип при построении содержания обучения и воспитания относительно уровня начального школьного образования, а также при построении единого пространства развития ребенка образовательной организации и семьи;

*принцип сотрудничества с семьей:* реализация Программы предусматривает оказание психолого-педагогической, методической помощи и поддержки родителям (законным представителям) детей раннего и дошкольного возраста, построение продуктивного взаимодействия с родителями (законными представителями) с целью создания единого/общего пространства развития ребенка;



*принцип здоровьесбережения:* при организации образовательной деятельности не допускается использование педагогических технологий, которые могут нанести вред физическому и (или) психическому здоровью воспитанников, их психоэмоциональному благополучию.

Содержательные линии образовательной деятельности, реализуемой ДОО по основным направлениям развития детей дошкольного возраста (социально - коммуникативного, познавательного, речевого, художественно-эстетического, физического развития), определяет Федеральная образовательная программа.

В каждой образовательной области сформулированы задачи и содержание образовательной деятельности, предусмотренное для освоения в каждой возрастной группе детей в возрасте от 3 до 7 лет. Представлены задачи воспитания, направленные на приобщение детей к ценностям русского народа, формирование у них ценностного отношения к окружающему миру.

Содержательный раздел Программы включает также описания:

- ✓ вариативных форм, способов, методов и средств реализации Программы;
- ✓ особенностей образовательной деятельности разных видов и культурных практик;
- ✓ способов и направлений поддержки детской инициативы в соответствии с ФООП

ДО;

✓ взаимодействия педагогического коллектива с семьями воспитанников (отражение направлений в соответствии с ФГОС ДО, в соответствии с ФООП и Письмом министерства образования и науки Самарской области от 04.06.2015 №МО – 16-09-01/587ТУ); □ направлений и задач КРР.

В содержательный раздел Программы входит Программа воспитания, которая раскрывает задачи и направления воспитательной работы. При реализации задач и содержания Программы обеспечивается интеграция воспитания и обучения в едином образовательном процессе.

Содержание образовательной деятельности ОУ ориентировано на разностороннее развитие дошкольников с учетом их возрастных и индивидуальных особенностей в различных видах деятельности и охватывает пять образовательных областей:

- «Социально-коммуникативное развитие» (далее – СКР),
- «Познавательное развитие» (далее – ПР),
- «Речевое развитие» (далее – РР),
- «Художественно-эстетическое развитие» (далее – ХЭР), - «Физическое развитие» (далее – ФР).

Программа определяет содержательные линии образовательной деятельности, реализуемые ОУ по основным направлениям обучения и воспитания детей дошкольного возраста (3-7(8) лет). Представлены задачи воспитания, направленные на приобщение детей к ценностям русского народа, формирование у них ценностного отношения к окружающему миру. Более конкретное и дифференцированное по возрастам описание воспитательных задач приводится в Программе воспитания.

Реализация задач образовательных областей предусмотрена как в обязательной части Программы, так и в части, формируемой участниками образовательных отношений.

## **Описание образовательной деятельности по освоению детьми образовательной области**

### **Социально-коммуникативное развитие**

#### **От 1 года до 2 лет**

В области социально-коммуникативного развития основными **задачами** образовательной деятельности являются:

- создавать условия для благоприятной адаптации ребёнка к ДОО; поддерживать пока еще непродолжительные контакты со сверстниками, интерес к сверстнику;
- формировать элементарные представления: о себе, близких людях, ближайшем предметном окружении;
- создавать условия для получения опыта применения правил социального

взаимодействия.

#### **Содержание** образовательной деятельности.

Для благоприятной адаптации к ДОО педагог обеспечивает эмоциональный комфорт детей в группе; побуждает детей к действиям с предметами и игрушками, поддерживает потребность в доброжелательном внимании, заботе, положительных отзывах и похвалы со стороны взрослых. Использует разнообразные телесные контакты (прикосновения), жесты, мимику.

Педагог поощряет проявление ребёнком инициативы в общении со взрослыми и сверстниками; хвалит ребёнка, вызывая радость, поддерживает активность ребёнка, улучшая его отношение к взрослому, усиливая доверие к нему.

Педагог включает детей в игровые ситуации, вспоминая любимые сказки, стихотворения и тому подобное, поощряет проявление у ребёнка интереса к себе, желание участвовать в совместной деятельности, игре, развлечении.

Педагог в беседе и различных формах совместной деятельности формирует элементарные представления ребёнка о себе, своем имени, внешнем виде, половой принадлежности (мальчик, девочка) по внешним признакам (одежда, причёска); о близких людях; о ближайшем предметном окружении.

Педагог создает условия для получения ребёнком первичного опыта социального взаимодействия (что можно делать, чего делать нельзя; здороваться, отвечать на приветствие взрослого, благодарить; выполнять просьбу педагога).

### **От 2 лет до 3 лет**

В области социально-коммуникативного развития основными **задачами** образовательной деятельности являются:

- поддерживать эмоционально-положительное состояние детей в период адаптации к ДОО;
- развивать игровой опыт ребёнка, помогая детям отражать в игре представления об окружающей действительности;
- поддерживать доброжелательные взаимоотношения детей, развивать эмоциональную отзывчивость в ходе привлечения к конкретным действиям помощи, заботы, участия;
- формировать элементарные представления о людях (взрослые, дети), их внешнем виде, действиях, одежде, о некоторых ярко выраженных эмоциональных состояниях (радость, грусть), о семье и ДОО;
- формировать первичные представления ребёнка о себе, о своем возрасте, поле, о родителях (законных представителях) и близких членах семьи.

#### **Содержание** образовательной деятельности.

Педагог поддерживает желание детей познакомиться со сверстником, узнать его имя, используя приемы поощрения и одобрения. Оказывает помощь детям в определении особенностей внешнего вида мальчиков и девочек, их одежды, причёсок, предпочитаемых игрушек, задает детям вопросы уточняющего или проблемного характера, объясняет отличительные признаки взрослых и детей, используя наглядный материал и повседневные жизненные ситуации. Показывает и называет ребёнку основные части тела и лица человека, его действия. Поддерживает желание ребёнка называть и различать основные действия взрослых.

Педагог знакомит детей с основными эмоциями и чувствами человека, обозначает их словом, демонстрирует их проявление мимикой, жестами, интонацией голоса. Предлагает детям повторить слова, обозначающие эмоциональное состояние человека, предлагает детям задания, помогающие закрепить представление об эмоциях, в том числе их узнавание на картинках.

Педагог рассматривает вместе с детьми картинки с изображением семьи: детей, родителей (законных представителей). Поощряет стремление детей узнавать членов

семьи, называть их, рассказывает детям о том, как члены семьи могут заботиться друг о друге.

Педагог поддерживает желание детей познавать пространство своей группы, узнавать вход в группу, её расположение на этаже, педагогов, которые работают с детьми. Рассматривает с детьми пространство группы, назначение каждого помещения, его наполнение, помогает детям ориентироваться в пространстве группы.

Педагог поддерживает стремление детей выполнять элементарные правила поведения («можно», «нельзя»). Личным показом демонстрирует правила общения: здороваются, прощаются, говорит «спасибо», «пожалуйста», напоминает детям о важности использования данных слов в процессе общения со взрослыми и сверстниками, поощряет инициативу и самостоятельность ребёнка при использовании «вежливых слов».

Педагог использует приемы общения, позволяющие детям проявлять внимание к его словам и указаниям, поддерживает желание ребёнка выполнять указания взрослого, действовать по его примеру и показу.

Педагог организует детей на участие в подвижных, музыкальных, сюжетных и хороводных играх, поощряет их активность и инициативность в ходе участия в играх.

Педагог формирует представление детей о простых предметах своей одежды, обозначает словами каждый предмет одежды, рассказывает детям о назначении предметов одежды, способах их использования (надевание колготок, футболок и тому подобное).

### От 3 лет до 4 лет

В области социально-коммуникативного развития основными задачами образовательной деятельности являются:

#### 1) *в сфере социальных отношений:*

- развивать эмоциональную отзывчивость, способность откликаться на ярко выраженные эмоции сверстников и взрослых, различать и понимать отдельные эмоциональные проявления, учить правильно их называть;
- обогащать представления детей о действиях, в которых проявляются доброе отношение и забота о членах семьи, близком окружении;
- поддерживать в установлении положительных контактов между детьми, основанных на общих интересах к действиям с игрушками, предметами и взаимной симпатии;
- оказывать помощь в освоении способов взаимодействия со сверстниками в игре, в повседневном общении и бытовой деятельности;
- приучать детей к выполнению элементарных правил культуры поведения в ДОО;

#### 2) *в области формирования основ гражданственности и патриотизма:*

- обогащать представления детей о малой родине и поддерживать их отражения в различных видах деятельности;

#### 3) *в сфере трудового воспитания:*

- развивать интерес к труду взрослых в ДОО и в семье, формировать представления о конкретных видах хозяйственно-бытового труда, направленных на заботу о детях (мытьё посуды, уборка помещений группы и участка и прочее) и трудовые навыки;
- воспитывать бережное отношение к предметам и игрушкам как результатам труда взрослых;
- приобщать детей к самообслуживанию (одевание, раздевание, умывание), развивать самостоятельность, уверенность, положительную самооценку;

#### 4) *в области формирования основ безопасного поведения:*

- развивать интерес к правилам безопасного поведения;
- обогащать представления о правилах безопасного поведения в быту,

безопасного использования бытовых предметов и гаджетов, исключая практическое использование электронных средств обучения.

**Содержание образовательной деятельности.**

**1) В сфере социальных отношений.**

Педагог создает условия для формирования у детей образа Я: закрепляет умение называть свое имя и возраст, говорить о себе в первом лице; проговаривает с детьми характеристики, отличающие их друг от друга (внешность, предпочтения в деятельности, личные достижения).

Педагоги способствуют различению детьми основных эмоций (радость, печаль, грусть, гнев, страх, удивление) и пониманию ярко выраженных эмоциональных состояний. При общении с детьми педагог интересуется настроением детей, предоставляет возможность рассказать о своих переживаниях, демонстрирует разнообразные способы эмпатийного поведения (поддержать, пожалеть, ободрить, отвлечь и порадовать). При чтении художественной литературы педагог обращает внимание на проявления, характеризующие настроения, эмоции и чувства героев, комментирует их отношения и поведение, поощряет подражание детей позитивному опыту персонажей художественных произведений и мультимедиа.

Педагог обогащает представления детей о действиях и поступках людей, в которых проявляются доброе отношение и забота о членах семьи, близком окружении, о животных, растениях; знакомит с произведениями, отражающими отношения между членами семьи.

Педагог создает в группе положительный эмоциональный фон для объединения детей, проводит игры и упражнения в кругу, где дети видят и слышат друг друга. Педагог поощряет позитивный опыт взаимодействия детей, создает условия для совместных игр, демонстрирует позитивный настрой и удовольствие, которое можно испытывать от общения и совместной игры. Помогает детям обращаться друг к другу, распознавать проявление основных эмоций и реагировать на них. Способствует освоению детьми простых способов общения и взаимодействия: обращаться к детям по именам, договариваться о совместных действиях, вступать в парное общение (спокойно играть рядом, обмениваться игрушками, объединяться в парной игре, вместе рассматривать картинки, наблюдать и прочее). В совместных игровых и бытовых действиях педагог демонстрирует готовность действовать согласованно, создает условия для возникновения между детьми договоренности.

Знакомит детей с элементарными правилами культуры поведения, упражняет в их выполнении (здороваться, прощаться, благодарить), демонстрирует одобрение при самостоятельном выполнении детьми правил поведения.

**2) В области формирования основ гражданственности и патриотизма.**

Педагог обогащает представления детей о малой родине: регулярно напоминает название населенного пункта, в котором они живут; знакомит с близлежащим окружением ДОО (зданиями, природными объектами), доступными для рассматривания с территории. Обсуждает с детьми их любимые места времяпрепровождения в населенном пункте. Демонстрирует эмоциональную отзывчивость на красоту родного края, восхищается природными явлениями.

Поддерживает отражение детьми своих впечатлений о малой родине в различных видах деятельности (рассказывает, изображает, воплощает образы в играх, разворачивает сюжет и так далее).

**3) В сфере трудового воспитания.**

Педагог формирует первоначальные представления о том, что предметы делаются людьми, например, демонстрирует процессы изготовления атрибутов для игр. В процессе взаимодействия с детьми выделяет особенности строения предметов и знакомит с назначением их частей (например: ручка на входной двери нужна для того, чтобы удобнее было открыть дверь и прочее). Знакомит детей с основными свойствами и качествами

материалов, из которых изготовлены предметы, знакомые ребёнку (картон, бумага, дерево, ткань), создает игровые ситуации, вызывающие необходимость в создании предметов из разных материалов, использует дидактические игры с предметами и картинками на группировку по схожим признакам, моделирует ситуации для активизации желания детей включиться в выполнение простейших действий бытового труда.

Педагог формирует первоначальные представления о хозяйственно-бытовом труде взрослых дома и в группе ДОО, поощряет желание детей соблюдать порядок при раздевании на дневной сон (аккуратное складывание одежды), уборке рабочего места после продуктивных видов деятельности (лепки, рисования, аппликации) и тому подобное. Использует приемы одобрения и поощрения ребёнка при правильном выполнении элементарных трудовых действий (убирает за собой посуду на раздаточный стол, убирает рабочее место после занятий, собирает игрушки, помогает раздать наглядный материал на занятие и тому подобное).

Педагог поддерживает стремления ребёнка самостоятельно выполнять отдельные действия самообслуживания: одевание на прогулку, умывание после сна или перед приемом пищи, элементарный уход за собой (расчесывание волос, поддержание опрятности одежды, пользование носовым платком и тому подобное). Педагог создает условия для приучения детей к соблюдению порядка, используя приемы напоминания, упражнения, личного примера, поощрения и одобрения при самостоятельном и правильном выполнении действий по самообслуживанию.

Педагог организует специальные игры и упражнения для развития мелкой моторики рук детей с целью повышения качества выполнения действий по самообслуживанию.

#### **4) В области формирования основ безопасного поведения.**

Педагог поддерживает интерес детей к бытовым предметам, объясняет их назначение и правила использования, доброжелательно и корректно обращает внимание, что несоблюдение правил использования бытовых предметов позволяет создать ситуации, небезопасные для здоровья.

Педагог использует игровые ситуации, создавая условия для демонстрации и формирования умений ребёнка пользоваться простыми бытовыми приборами, обсуждает с детьми какими предметами быта детям можно пользоваться только вместе со взрослыми: ножи, иголки, ножницы, лекарства, спички и так далее.

Педагог обсуждает с детьми правила безопасного поведения в группе, рассказывает, почему игрушки нужно убирать на свои места, демонстрирует детям, как безопасно вести себя за столом, во время одевания на прогулку, во время совместных игр.

Педагог рассказывает детям о том, как себя вести на площадке ДОО, игровой площадке рядом с домом. Обращает внимание детей на необходимость оповещать взрослых (педагога, родителей (законных представителей)), если ребёнок хочет покинуть игровую площадку, уйти с участка ДОО. Обсуждает вместе с детьми их действия, дает возможность ребёнку рассказать о своем опыте, как себя вести безопасно: рядом с бездомными животными (не нужно подходить близко, пугать животных), рядом с незнакомыми растениями (без разрешения взрослых не пробовать незнакомые ягоды, листья растений, если у ребёнка появляется желание их попробовать, обязательно сначала спросить у взрослого, можно ли их есть).

Педагог поддерживает интерес детей к вопросам безопасного поведения, поощряет вопросы детей дошкольного возраста, с готовностью на них отвечает, привлекая к обсуждению всех детей. Использует приемы упражнения, напоминания, личного примера для закрепления формируемых представлений.

### **От 4 лет до 5 лет**

**В области социально-коммуникативного развития основными задачами**

образовательной деятельности являются:

**1) в сфере социальных отношений:**

- формировать положительную самооценку, уверенность в своих силах, стремление к самостоятельности;
- развивать эмоциональную отзывчивость к взрослым и детям, слабым и нуждающимся в помощи, воспитывать сопереживание героям литературных и анимационных произведений, доброе отношение к животным и растениям;
- развивать позитивное отношение и чувство принадлежности детей к семье, уважение к родителям (законным представителям), педагогам и окружающим людям;
- воспитывать доброжелательное отношение ко взрослым и детям;
- воспитывать культуру общения со взрослыми и сверстниками, желание выполнять правила поведения, быть вежливыми в общении со взрослыми и сверстниками;
- развивать стремление к совместным играм, взаимодействию в паре или небольшой подгруппе, к взаимодействию в практической деятельности;

**2) в области формирования основ гражданственности и патриотизма:**

- воспитывать уважительное отношение к Родине, символам страны, памятным датам;
- воспитывать гордость за достижения страны в области спорта, науки, искусства и других областях;
- развивать интерес детей к основным достопримечательностям населенного пункта, в котором они живут.

**3) в сфере трудового воспитания:**

- формировать представления об отдельных профессиях взрослых на основе ознакомления с конкретными видами труда;
- воспитывать уважение и благодарность взрослым за их труд, заботу о детях; вовлекать в простейшие процессы хозяйственно-бытового труда; развивать самостоятельность и уверенность в самообслуживании, желании включаться в повседневные трудовые дела в ДОО и семье;

**4) в области формирования основ безопасного поведения:**

- обогащать представления детей об основных источниках и видах опасности в быту, на улице, в природе, в общении с незнакомыми людьми;
- знакомить детей с простейшими способами безопасного поведения в опасных ситуациях;
- формировать представления о правилах безопасного дорожного движения в качестве пешехода и пассажира транспортного средства.
- формировать представления о правилах безопасного использования электронных гаджетов, в том числе мобильных устройств, планшетов и прочее, исключая практическое использование электронных средств обучения.

**Содержание образовательной деятельности.**

**1) В сфере социальных отношений.**

Педагог обогащает представления детей об их развитии, проговаривает и фиксирует внимание на разнообразных возрастных изменениях (когда я был маленький, когда я буду взрослым). Способствует освоению детьми традиционных представлений о половых и гендерных различиях, семейных ролях и отношениях.

Формирует положительную самооценку, уверенность в своих силах, отмечает позитивные изменения в развитии и поведении детей, бережно и тактично помогает ребёнку обнаружить свои ошибки и найти адекватный способ их устранения.

Педагог способствует распознаванию и пониманию детьми эмоциональных состояний, их разнообразных проявлений, связи эмоций и поступков людей. Создает ситуации получения детьми опыта проявления сочувствия и содействия (эмпатийного поведения) в ответ на эмоциональное состояние сверстников и взрослых, воспитывает

чувствительность и внимательность к затруднениям и переживаниям окружающих. При чтении художественной литературы, просмотре фрагментов анимационных фильмов педагог обращает внимание на разнообразие эмоциональных проявлений героев, комментирует и обсуждает с детьми обусловившие их причины.

Педагог развивает позитивное отношение и чувство принадлежности детей к семье, уважение к родителям (законным представителям): обогащает представление о структуре и составе семьи, родственных отношениях; семейных событиях, делах.

Обеспечивает включенность детей в детское сообщество, умение согласовывать взаимоотношения со сверстниками. Побуждает детей наблюдать за поведением сверстников, развивает чувствительность к поступкам сверстников, интерес к их действиям. Способствует освоению детьми вербальных и невербальных средств и способов обращения к сверстникам, привлечения внимания и демонстрации своего расположения. Поддерживает детей в ситуации, когда им трудно выразить собственные потребности и при урегулировании конфликтов между сверстниками, демонстрирует культурные формы общения. Поощряет инициативу и самостоятельный выбор детьми занятий и партнеров, обогащает умение договариваться, поддерживает совместные дела детей в небольших группах (3-4 человека). Обеспечивает развитие личностного отношения ребёнка к соблюдению или нарушению моральных норм при взаимодействии со сверстником.

Создает условия для развития детско-взрослого сообщества. Способствует освоению правил и форм проявления вежливости, уважения к старшим: напоминает и демонстрирует различные формы приветствия, прощания, выражения благодарности и просьбы. Знакомит детей с правилами поведения в общественных местах.

Развивает позитивное отношение к ДОО: знакомит с педагогическими и иными работниками ДОО, с доступными для восприятия детьми правилами жизнедеятельности в ДОО; её традициями; воспитывает бережное отношение к пространству и оборудованию ДОО. Обращает внимание детей на изменение и украшение её помещений и территории, поддерживает инициативу детей и совместно планирует презентацию продуктов деятельности (рисунков, поделок) в пространстве группы и прилегающих к ней помещениях.

### **2) В области формирования основ гражданственности и патриотизма.**

Воспитывает уважительное отношение к нашей Родине – России. Продолжает знакомить с государственной символикой Российской Федерации: Российский флаг и герб России; воспитывает уважительное отношение к символам страны.

Обогащает представления детей о государственных праздниках: День защитника Отечества, День Победы. Знакомит детей с содержанием праздника, с памятными местами в населенном пункте, котором живет, посвященными празднику.

Педагог обогащает представления детей о малой родине: знакомит с основными достопримечательностями населенного пункта, развивает интерес детей к их посещению с родителями (законными представителями); знакомит с названиями улиц, на которых живут дети. Поддерживает эмоциональную отзывчивость детей на красоту родного края. Создает условия для отражения детьми впечатлений о малой родине в различных видах деятельности (рассказывает, изображает, воплощает образы в играх, разворачивает сюжет и так далее).

Поддерживает интерес к народной культуре страны (традициям, устному народному творчеству, народной музыке, танцам, играм, игрушкам).

### **3) В сфере трудового воспитания.**

Педагог знакомит детей с содержанием и структурой процессов хозяйственно-бытового труда взрослых, обогащает их представления, организуя специальные образовательные ситуации с моделированием конкретных трудовых процессов взрослых, работающих в ДОО (как музыкальный руководитель готовится к занятиям с детьми, как электрик меняет электрические лампочки в групповой комнате, повар делает салат на

обед). Беседует с детьми, обращает внимание на целостность трудового процесса, направленного на продуктивный результат, вызывает у детей добрые и уважительные чувства к взрослым, которые заботятся о жизнедеятельности детей в ДОО.

Педагог поддерживает инициативу детей узнать и рассказать о трудовой деятельности взрослых, поощряет коммуникативную активность ребёнка, связанную с желанием рассказать о профессии мамы или папы, описать их трудовые действия, рассказать о результатах их труда.

Педагог расширяет представление детей о предметах как результате труда взрослых, о многообразии предметного мира материалов (металл, стекло, бумага, картон, кожа и тому подобное), знакомит детей с ключевыми характеристиками материалов, организуя экспериментирование способствует обогащению представлений детей об отличительных признаках материалов для создания продуктов труда (прочный (ломкий) материал, промокаемый (водоотталкивающий) материал, мягкий (твёрдый) материал и тому подобное).

Педагог рассказывает детям о бытовой технике, помогающей взрослым организовать бытовую труд дома: стиральная и посудомоечная машины, пылесос, мультиварка, миксер, мясорубка; беседует с детьми о назначении бытовой техники, формирует представление о её назначении для ускорения и облегчения процессов бытового труда.

Педагог создает условия для позитивного включения детей в процессы самообслуживания в режимных моментах группы, поощряет желание детей проявлять самостоятельность и инициативность, используя приемы поощрения и одобрения правильных действий детей, результатов процесса самообслуживания.

Одобрять действия детей, направленные на оказание взаимопомощи (помочь доделать поделку, помочь одеться, помочь убрать со стола и тому подобное).

В процессе самообслуживания обращает внимание детей на необходимость бережного отношения к вещам: аккуратное складывание одежды, возвращение игрушек на место после игры и тому подобное. В процессе самообслуживания педагог напоминает детям о важности соблюдения очередности действий в трудовом процессе для достижения качественного результата, демонстрирует детям приемы самоконтроля для оценки результата, поощряет действия детей, направленные на применение способов самоконтроля в процессе выполнения действий.

#### **4) В области формирования основ безопасности поведения.**

Педагог способствует обогащению представлений детей об основных правилах безопасного поведения в быту, в природе, на улице, в реальном общении с незнакомыми людьми и в телефонных разговорах с ними.

Создает условия для расширения и углубления интереса детей к бытовым приборам и предметам быта, обсуждает вместе с детьми правила их использования, поощряет стремление детей поделиться своим опытом с другими, предлагает детям рассказать о том, как они дома соблюдают правила безопасного поведения, выбирает вместе с детьми лучшие примеры. Обсуждает с детьми, что порядок в доме и ДОО необходимо соблюдать не только для красоты, но и для безопасности человека, что предметы и игрушки необходимо класть на свое место.

Рассматривает вместе с детьми картинки с правилами и алгоритмами поведения в ситуациях, опасных для здоровья и жизни, которые могут произойти с детьми дома, в условиях ДОО, в ближайшем с домом окружении: если неосторожно пользоваться, брать без разрешения или играть острыми, колющими, режущими предметами, то можно порезаться или уколоться, лучше предупредить взрослого и пользоваться только под его присмотром.

Создает игровые ситуации, в которых ребёнок может закрепить опыт безопасного поведения в быту, на улице, в природе, в общении с незнакомыми людьми. Обсуждают с детьми правила безопасного поведения в чрезвычайных ситуациях: как позвать взрослого



на помощь, как вызвать помощь по мобильному устройству и тому подобное.

## **От 5 лет до 6 лет**

В области социально-коммуникативного развития основными **задачами** образовательной деятельности являются:

### **1) в сфере социальных отношений:**

- обогащать представления детей о формах поведения и действиях в различных ситуациях в семье и ДОО;
- содействовать пониманию детьми собственных и чужих эмоциональных состояний и переживаний, овладению способами эмпатийного поведения в ответ на разнообразные эмоциональные проявления сверстников и взрослых;
- поддерживать интерес детей к отношениям и событиям в коллективе, согласованию действий между собой и заинтересованности в общем результате совместной деятельности;
- обеспечивать умение детей вырабатывать и принимать правила взаимодействия в группе, понимание детьми последствий несоблюдения принятых правил;
- расширять представления о правилах поведения в общественных местах; об обязанностях в группе;

### **2) в области формирования основ гражданственности и патриотизма:**

- воспитывать уважительное отношение к Родине, к людям разных национальностей, проживающим на территории России, их культурному наследию;
- знакомить детей с содержанием государственных праздников и традициями празднования, развивать патриотические чувства, уважение и гордость за поступки героев Отечества, достижения страны;
- поддерживать детскую любознательность по отношению к родному краю, эмоциональный отклик на проявления красоты в различных архитектурных объектах и произведениях искусства, явлениях природы;

### **3) в сфере трудового воспитания:**

- формировать представления о профессиях и трудовых процессах; воспитывать бережное отношение к труду взрослых, к результатам их труда; развивать самостоятельность и инициативу в трудовой деятельности по самообслуживанию, хозяйственно-бытовому, ручному труду и конструированию, труду в природе;
- знакомить детей с элементарными экономическими знаниями, формировать первоначальные представления о финансовой грамотности;

### **4) в области формирования безопасного поведения:**

- формировать представления детей об основных источниках и видах опасности в быту, на улице, в природе, в информационно-телекоммуникационной сети «Интернет» (далее - сеть Интернет) и способах безопасного поведения; о правилах безопасности дорожного движения в качестве пешехода и пассажира транспортного средства;
- формировать осмотрительное отношение к потенциально опасным для человека ситуациям;
- знакомить с основными правилами пользования сети Интернет, цифровыми ресурсами, исключая практическое использование электронных средств обучения индивидуального использования.

**Содержание** образовательной деятельности.

### **1) В сфере социальных отношений.**

Педагог предоставляет детям возможность рассказать о себе, выразить собственные потребности и желания, воспитывает самоуважение и уверенность в себе, подчеркивает достижения ребёнка. Знакомит детей с их правами. Обогащает представления детей о расширении форм поведения и действий детей в ситуации взросления (помощь взрослым дома и в группе, сочувствие и поддержка детей с ОВЗ в

ДОО; забота и поддержка младших).

Педагог знакомит детей с основными эмоциями и чувствами, их выражением в мимике, пантомимике, действиях, интонации речи. Анализирует с детьми причины и события, способствующие возникновению эмоций, рассматривает примеры из жизненного опыта детей, произведений литературы и изобразительного искусства, кинематографа и мультипликации. Учит детей понимать свои и чужие эмоциональные состояния, разговаривать о них, демонстрирует примеры эмоциональной поддержки и адекватные возрасту способы регуляции эмоциональных состояний.

Обогащает представления о семье, семейных и родственных отношениях: члены семьи, ближайшие родственники по линии матери и отца. Способствует пониманию того, как поддерживаются родственные связи (переписка, разговор по телефону, посещения, совместный отдых), как проявляются в семье забота, любовь, уважение друг к другу. Рассматривает проявления семейных традиций и отношения к пожилым членам семьи. Обогащает представления детей о заботе и правилах оказания посильной помощи больному члену семьи.

Педагог поддерживает стремление ребёнка быть членом детского коллектива: иметь ближайшее окружение и предпочтения в общении; стремиться к деловому сотрудничеству; в совместной деятельности ориентироваться на свои возможности и сверстника. Способствует овладению детьми умений совместной деятельности: принимать общую цель, договариваться о способах деятельности и материалах, в процессе общего дела быть внимательными друг к другу, проявлять заинтересованность в достижении результата, выражать свое отношение к результату и взаимоотношениям. Поддерживает предотвращение и самостоятельное преодоление конфликтных ситуаций, уступки друг другу, уточнения причин несогласия. Обогащает опыт освоения детьми групповых форм совместной деятельности со сверстниками.

Педагог в совместной деятельности с детьми поощряет обсуждение и установление правил взаимодействия в группе, способствует пониманию детьми последствий несоблюдения принятых правил.

Расширяет представления о правилах поведения в общественных местах; об обязанностях в группе. Обогащает словарь детей вежливыми словами (доброе утро, добрый вечер, хорошего дня, будьте здоровы, пожалуйста, извините, спасибо).

Развивает позитивное отношение к ДОО: поддерживает желание детей соблюдать порядок и чистоту в группе, преобразовывать пространство в зависимости от предстоящих событий (праздники, мероприятия), воспитывает бережное отношение к пространству и оборудованию ДОО. Включает детей в подготовку мероприятий для родителей (законных представителей), пожилых людей, младших детей в ДОО. Поддерживает чувство гордости детей, удовлетворение от проведенных мероприятий.

## **2) В области формирования основ гражданственности и патриотизма.**

Педагог воспитывает уважительное отношение к нашей Родине - России. Расширяет представления о государственных символах России - гербе, флаге, гимне, знакомит с историей их возникновения в доступной для детей форме. Обогащает представления детей о том, что Россия - большая многонациональная страна, воспитывает уважение к людям разных национальностей, их культуре. Развивает интерес к жизни людей разных национальностей, проживающих на территории России, их образу жизни, традициям и способствует его выражению в различных видах деятельности детей (рисуют, играют, обсуждают). Уделяет особое внимание традициям и обычаям народов, которые проживают на территории малой родины.

Обогащает представления детей о государственных праздниках: День России, День народного единства, День Государственного флага Российской Федерации, День Государственного герба Российской Федерации, День защитника Отечества, День Победы, Всемирный день авиации и космонавтики. Знакомит детей с содержанием праздника, с традициями празднования, памятными местами в населенном пункте,

посвященными празднику. Воспитывает уважение к защитникам и героям Отечества. Знакомит детей с яркими биографическими фактами, поступками героев Отечества, вызывает позитивный эмоциональный отклик и чувство гордости.

Педагог обогащает представления детей о малой родине: поддерживает любознательность по отношению к родному краю; интерес, почему именно так устроен населенный пункт (расположение улиц, площадей, различных объектов инфраструктуры); знакомит со смыслом некоторых символов и памятников населенного пункта, развивает умения откликаться на проявления красоты в различных архитектурных объектах. Поддерживает проявления у детей первичной социальной активности: желание принять участие в значимых событиях, переживание эмоций, связанных с событиями военных лет и подвигами горожан (чествование ветеранов, социальные акции и прочее).

### **3) В сфере трудового воспитания.**

Педагог обогащает представления детей о труде взрослых, знакомит детей дошкольного возраста с разными видами производительного (промышленность, строительство, сельское хозяйство) и обслуживающего (сфера досуга и отдыха, сфера культуры, медицина, торговля) труда. Создает образовательные ситуации по ознакомлению детей с конкретными профессиями взрослых, демонстрирует возможные связи между профессиями, обращает внимание детей на содержание каждой профессии в соответствии с общей структурой трудового процесса (мотив, цель, инструменты и оборудование, содержание действий, выбор трудовых действий в соответствии с целью, результат): продавец продает товар покупателю, рабочий на фабрике изготавливает товар, шофер развозит товар по магазинам, грузчик разгружает товар.

Педагог формирует представление детей о современной технике, в том числе цифровой, её разнообразии, создает образовательные ситуации для знакомства детей с конкретными техническими приборами, показывает, как техника способствует ускорению получения результата труда и облегчению труда взрослых.

Педагог создает условия для знакомства детей с экономическими знаниями, рассказывает о назначении рекламы для распространения информации о товаре, формирует представление о финансовой грамотности человека, обсуждает с детьми назначение денег и их участие в процессе приобретения товаров или услуг, организует проблемные и игровые ситуации для детей, развивает умения планировать расходы на покупку необходимых товаров и услуг, формирует уважение к труду родителей (законных представителей).

Педагог продолжает поощрять инициативность и самостоятельность детей в процессах самообслуживания в группе (убрать постель после сна, расставить ровно стулья за столами в зоне учебной деятельности), создает проблемные и игровые ситуации для развития умений выполнять отдельные трудовые действия, привлекает к решению поставленных задач родителей (законных представителей) с целью создания дома условий для развития умений реализовывать элементы хозяйственно-бытового труда: вымыть тарелку после обеда, вытереть пыль в комнате, застелить кровать, погладить носовой платок, покормить домашнего питомца и тому подобное.

Педагог создает условия для коллективного выполнения детьми трудовых поручений во время дежурства, учит детей распределять между собой трудовые поручения для получения единого трудового результата.

### **4) В области формирования безопасного поведения.**

Педагог создает условия для закрепления представлений детей о правилах безопасного поведения в быту, на улице, в природе, в общении с людьми, в том числе в сети Интернет. Обсуждает с детьми содержание детских книг, где герои попадают в опасные ситуации, побуждает детей к рассуждениям, что нужно было сделать, чтобы избежать опасности, обговаривает вместе с детьми алгоритм безопасного поведения. Рассматривает с детьми картинки, постеры, где раскрывается связь между необдуманным и неосторожным действиями человека и опасными последствиями разрешения ситуации

(наступил на люк – чуть не провалился в шахту, толкнул ребёнка на горке – мальчик упал на острый лед и тому подобное). Иницирует проблемными вопросами желание детей рассказать о том, как можно было избежать опасной ситуации, какие советы дети могли бы дать героям, представленным на картинках.

Педагог создает условия для самостоятельной деятельности детей, где можно было бы применить навыки безопасного поведения: организует игровые и проблемные ситуации, решая которые ребёнок может закрепить правила безопасного поведения. Иницирует вместе с детьми создание общих правил безопасного поведения в группе, на улице, в природе, в общении с людьми, поощряет интерес детей к данной теме, поддерживает их творческие находки и предложения. Читает с детьми художественную литературу, иницирует обсуждение с детьми тех эпизодов книги, где герои попадают в опасную ситуацию, активизирует проблемными вопросами желание детей рассказать, как нужно было себя вести в подобной ситуации, чтобы избежать опасности.

Педагог обсуждает с детьми правила пользования сетью Интернет, цифровыми ресурсами.

### **От 6 лет до 7 лет**

В области социально-коммуникативного развития основными задачами образовательной деятельности являются:

#### **1) в сфере социальных отношений:**

- поддерживать положительную самооценку ребёнка, уверенность в себе, осознание роста своих достижений, чувства собственного достоинства, стремления стать школьником;
- обогащать опыт применения разнообразных способов взаимодействия со взрослыми и сверстниками; развитие начал социально-значимой активности;
- обогащать эмоциональный опыт ребёнка, развивать способность ребёнка распознавать свои переживания и эмоции окружающих, осуществлять выбор социально одобряемых действий в конкретных ситуациях и обосновывать свои намерения и ценностные ориентации;
- развивать способность ребёнка понимать и учитывать интересы и чувства других; договариваться и дружить со сверстниками; разрешать возникающие конфликты конструктивными способами;
- воспитывать привычки культурного поведения и общения с людьми, основ этикета, правил поведения в общественных местах;

#### **2) в области формирования основ гражданственности и патриотизма:**

- воспитывать патриотические и интернациональные чувства, уважительное отношение к Родине, к представителям разных национальностей, интерес к их культуре и обычаям;
- расширять представления детей о государственных праздниках и поддерживать интерес детей к событиям, происходящим в стране, развивать чувство гордости за достижения страны в области спорта, науки и искусства, служения и верности интересам страны;
- знакомить с целями и доступными практиками волонтерства в России и включать детей при поддержке взрослых в социальные акции, волонтерские мероприятия в ДОО и в населенном пункте;
- развивать интерес детей к населенному пункту, в котором живет, переживание чувства удивления, восхищения достопримечательностями, событиями прошлого и настоящего; поощрять активное участие в праздновании событий, связанных с его местом проживания;

#### **3) в сфере трудового воспитания:**

- развивать ценностное отношение к труду взрослых;

- формировать представления о труде как ценности общества, о разнообразии и взаимосвязи видов труда и профессий;
- формировать элементы финансовой грамотности, осознания материальных возможностей родителей (законных представителей), ограниченности материальных ресурсов;
- развивать интерес и самостоятельность в разных видах доступного труда, умения включаться в реальные трудовые связи со взрослыми и сверстниками; поддерживать освоение умений сотрудничества в совместном труде; воспитывать ответственность, добросовестность, стремление к участию в труде взрослых, оказанию посильной помощи;

#### **4) в области формирования безопасного поведения:**

- формировать представления об опасных для человека ситуациях в быту, в природе и способах правильного поведения; о правилах безопасности дорожного движения в качестве пешехода и пассажира транспортного средства;
- воспитывать осторожное и осмотрительное отношение к потенциально опасным для человека ситуациям в общении, в быту, на улице, в природе, в сети Интернет.

#### **Содержание образовательной деятельности.**

##### **1) В сфере социальных отношений.**

Педагог обеспечивает детям возможность осознания и признания собственных ошибок, рефлексии качества решения поставленных задач, определения путей развития. Знакомит детей с их правами, возможными вариантами поведения и реакций в случае их нарушения. Воспитывает осознанное отношение к своему будущему и стремление быть полезным обществу.

Педагог знакомит детей с изменением позиции человека с возрастом (ребёнок посещает ДОО, затем учится в общеобразовательной организации, в колледже, вузе, взрослый работает, пожилой человек передает опыт последующим поколениям). Объясняет детям о необходимости укрепления связи между поколениями, взаимной поддержки детей и взрослых.

Обогащает представления детей об общеобразовательной организации, школьниках, учителе; поддерживает стремление к школьному обучению, к познанию, освоению чтения, письма. Расширяет представление о роли общеобразовательной организации в жизни людей.

Педагог развивает умение детей распознавать собственные эмоции и чувства, понимать чувства и переживания окружающих; учит понимать эмоциональное состояние сверстников по невербальным признакам (обращает внимание на мимику, позу, поведение); помогает находить причины и следствия возникновения эмоций, анализировать свои переживания и рассказывать о них; использовать социально приемлемые способы проявления эмоций и доступных возрасту способы произвольной регуляции эмоциональных состояний (сменить вид деятельности и прочее). Демонстрирует детям отражение эмоциональных состояний в природе и произведениях искусства.

Расширяет представления о семье, семейных и родственных отношениях: взаимные чувства, правила общения в семье, значимые и памятные события, досуг семьи, семейный бюджет.

Обогащает представления о нравственных качествах людей, их проявлении в поступках и взаимоотношениях.

Педагог развивает умение сотрудничать со сверстниками: побуждает к обсуждению планов, советуется с детьми по поводу дел в группе; поддерживает обращенность и интерес к мнению сверстника, инициирует ситуации взаимопомощи детей в различных видах деятельности; подчеркивает ценность каждого ребёнка и его вклада в общее дело; способствует тому, чтобы дети в течение дня в различных видах деятельности выбирали партнеров по интересам; помогает устанавливать детям темп

совместных действий.

Воспитывает привычку без напоминаний использовать в общении со сверстниками и взрослыми формулы словесной вежливости (приветствие, прощание, просьбы, извинения).

Приучает детей самостоятельно соблюдать установленный порядок поведения в группе, регулировать собственную активность. Обогащает представления о том, что они самые старшие среди детей в ДОО, показывают другим хороший пример, заботятся о малышах, помогают взрослым, готовятся к обучению в общеобразовательной организации.

## **2) В области формирования основ гражданственности и патриотизма.**

Педагог воспитывает патриотические и интернациональные чувства, уважительное отношение к нашей Родине - России. Знакомит детей с признаками и характеристиками государства с учётом возрастных особенностей восприятия ими информации (территория государства и его границы, столица и так далее). Рассказывает, что Россия - самая большая страна мира и показывает на глобусе и карте. Расширяет представления о столице России – Москве и об административном центре федерального округа, на территории которого проживают дети. Знакомит с основными положениями порядка использования государственной символики (бережно хранить, вставать во время исполнения гимна страны).

Обогащает представления о том, что в нашей стране мирно живут люди разных национальностей, воспитывает уважение к представителям разных национальностей, интерес к их культуре и обычаям.

Знакомит детей с назначением и доступными практиками волонтерства в России, вызывает эмоциональный отклик, осознание важности и значимости волонтерского движения. Предлагает детям при поддержке родителей (законных представителей) включиться в социальные акции, волонтерские мероприятия в ДОО и в населенном пункте.

Расширяет представления детей о государственных праздниках: День России, День народного единства, День Государственного флага Российской Федерации, День Государственного герба Российской Федерации, День защитника Отечества, День Победы, Всемирный день авиации и космонавтики. Знакомит детей с праздниками: День полного освобождения Ленинграда от фашистской блокады; Международный день родного языка, День добровольца (волонтера) в России, День Конституции Российской Федерации. Включает детей в празднование событий, связанных с жизнью населенного пункта, - День рождения города, празднование военных триумфов, памятные даты, связанные с жизнью и творчеством знаменитых горожан. Поощряет интерес детей к событиям, происходящим в стране, воспитывает чувство гордости за её достижения. Воспитывает уважение к защитникам Отечества, к памяти павших бойцов.

Развивает интерес детей к населенному пункту, в котором живут, переживание чувства удивления, восхищения достопримечательностями, событиями прошлого и настоящего. Способствует проявлению активной деятельностной позиции детей: непосредственное познание достопримечательностей родного населенного пункта на прогулках и экскурсиях, чтение произведений детской литературы, в которой представлена художественно-эстетическая оценка родного края. Учит детей действовать с картой, создавать коллажи и макеты локаций, использовать макеты в различных видах деятельности. Знакомит детей с жизнью и творчеством знаменитых горожан; с профессиями, связанными со спецификой родного населенного пункта.

## **3) В сфере трудового воспитания.**

Педагог расширяет и углубляет представления о труде взрослых путем знакомства детей с разными профессиями, рассказывает о современных профессиях, возникших в связи с потребностями людей. Организует встречи детей с представителями разных профессий, организует экскурсии с целью продемонстрировать реальные трудовые

действия и взаимоотношения специалистов на работе, организует просмотры видеофильмов, мультфильмов, чтение художественно литературы для знакомства детей с многообразием профессий современного человека. Организует этические беседы с детьми с целью обсуждения требований, предъявляемых к человеку определенной профессии, раскрывает личностные качества, помогающие человеку стать профессионалом и качественно выполнять профессиональные обязанности.

Педагог создает игровые и проблемные ситуации для расширения представлений детей об обмене ценностями в процессе производства и потребления товаров и услуг, о денежных отношениях в сфере обмена товаров и услуг, развития умений бережливости, рационального поведения в процессе реализации обменных операций: деньги - товар (продажа - покупка), формирует представления о реальной стоимости и цене отдельных продуктов питания, игрушек, детских книг. В процессе обсуждения с детьми основ финансовой грамотности педагог формирует элементы культуры потребления: бережного отношения к ресурсам потребления: воде, электричеству, продуктам питания, одежде, обуви, жилищу.

Поощряет инициативность и самостоятельность детей в процессах самообслуживания в группе (убрать постель после сна, расставить ровно стулья за столами в зоне учебной деятельности), создает проблемные и игровые ситуации для развития умений выполнять отдельные трудовые действия, привлекает к решению поставленных задач родителей (законных представителей) с целью создания дома условий для развития умений реализовывать элементы хозяйственно-бытового труда: вымыть тарелку после обеда, вытереть пыль в комнате, застелить кровать, погладить носовой платок, покормить домашнего питомца и тому подобное.

Поддерживает коллективное выполнения детьми трудовых поручений во время дежурства, учит детей распределять между собой трудовые поручения для получения единого трудового результата, знакомит детей с правилами использования инструментов труда - ножниц, иголки и тому подобное.

#### **4) В области формирования безопасного поведения.**

Педагог осуществляет ознакомление детей с правилами безопасного поведения в ситуациях, создающих угрозу жизни и здоровью ребёнка (погас свет, остался один в темноте, потерялся на улице, в лесу, в магазине, во время массового праздника, получил травму (ушиб, порез) и тому подобное). Создавая игровые, проблемные ситуации, досуги для детей, педагог активизирует самостоятельный опыт детей в области безопасного поведения, позволяет детям демонстрировать сформированные умения, связанные с безопасным поведением.

Педагог иницирует самостоятельность и активность детей в соблюдении норм и правил безопасного поведения, поощряет похвалой правильно выполненные действия.

Педагог рассказывает детям об элементарных правилах оказания первой медицинской помощи при первых признаках недомогания, травмах, ушибах. Закрепляет через организацию дидактических игр, упражнений действия детей, связанные с оказанием первой медицинской помощи.

Организует встречи детей со специалистами, чьи профессии связаны с безопасностью (врач скорой помощи, врач - травматолог, полицейский, охранник в ДОО, пожарный и другие) с целью обогащения представлений детей о безопасном поведении дома, на улице, в природе, в ДОО, в местах большого скопления людей: в магазинах, на вокзалах, на праздниках, в развлекательных центрах и парках.

Обсуждает с детьми правила безопасного общения и взаимодействия со сверстниками в разных жизненных ситуациях, поощряет стремление детей дошкольного возраста создать правила безопасного общения в группе.

Обсуждает с детьми безопасные правила использования цифровых ресурсов, правила пользования мобильными телефонами с учётом требований Санитарных правил СП 2.4.3648-20 «Санитарно-эпидемиологические требования к организациям воспитания

и обучения, отдыха и оздоровления детей и молодежи», утверждённых постановлением Главного государственного санитарного врача Российской Федерации от 28 сентября 2020 г. № 28 (зарегистрировано Министерством юстиции Российской Федерации 18 декабря 2020 г., регистрационный № 61573), действующим до 1 января 2027 года (далее - СП 2.4.3648-20), и Санитарных правил и норм СанПиН 1.2.3685-21 «Гигиенические нормативы и требования к обеспечению безопасности и (или) безвредности для человека факторов среды обитания», утверждённых постановлением Главного государственного санитарного врача Российской Федерации от 28 января 2021 г. № 2 (зарегистрировано Министерством юстиции Российской Федерации 29 января 2021 г., регистрационный № 62296), действующим до 1 марта 2027 года (далее - СанПиН 1.2.3685-21).

**Решение совокупных задач воспитания в рамках образовательной области «Социально-коммуникативное развитие» направлено на приобщение детей к ценностям «Родина», «Природа», «Семья», «Человек», «Жизнь», «Милосердие», «Добро», «Дружба», «Сотрудничество», «Труд». Это предполагает решение задач нескольких направлений воспитания:**

- воспитание уважения к своей семье, своему населенному пункту, родному краю, своей стране;
- воспитание уважительного отношения к другим людям - детям и взрослым (родителям (законным представителям), педагогам, соседям и другим), вне зависимости от их этнической и национальной принадлежности;
- воспитание ценностного отношения к культурному наследию своего народа, к нравственным и культурным традициям России;
- содействие становлению целостной картины мира, основанной на представлениях о добре и зле, красоте и уродстве, правде и лжи;
- воспитание социальных чувств и навыков: способности к сопереживанию, общительности, дружелюбия, сотрудничества, умения соблюдать правила, активной личностной позиции;
- создание условий для возникновения у ребёнка нравственного, социально значимого поступка, приобретения ребёнком опыта милосердия и заботы;
- поддержка трудового усилия, привычки к доступному дошкольнику напряжению физических, умственных и нравственных сил для решения трудовой задачи;
- формирование способности бережно и уважительно относиться к результатам своего труда и труда других людей.

**Познавательное развитие  
От 1 года до 2 лет**

В области познавательного развития основными **задачами** образовательной деятельности являются:

- 1) поощрять целенаправленные моторные действия, использование наглядного действенного способа в решении практических жизненных ситуаций, находить предмет по образцу или словесному указанию;
- 2) формировать стремление детей к подражанию действиям взрослых, понимать обозначающие их слова;
- 3) формировать умения ориентироваться в ближайшем окружении;
- 4) развивать познавательный интерес к близким людям, к предметному окружению, природным объектам;
- 5) развивать умения узнавать объекты живой и неживой природы ближайшего окружения, отличать их по наиболее ярким проявлениям и свойствам, замечать явления природы, поддерживать стремления к взаимодействию с ними.



## Содержание образовательной деятельности.

### 1) Сенсорные эталоны и познавательные действия:

педагог концентрирует внимание детей на новых объектах, поддерживает интерес к знакомым предметам, поощряет самостоятельные действия ребёнка, одобряет их словом, интонацией, развивает стремление к общению со взрослым в ходе выполнения обследовательских и поисковых действий с предметами; создает условия для многократного повторения освоенных действий, вносит новые элементы в игры-манипуляции. Демонстрирует разнообразные действия со сборно-разборными игрушками, дидактическими пособиями, показывает их постепенное усложнение, добиваясь самостоятельного применения детьми усвоенных действий с игрушками и разнообразным материалом для активизации представлений о сенсорных эталонах. Поддерживает владение предметом, как средством достижения цели для начала развития предметно-орудийных действий;

педагог развивает умение группировать однородные предметы по одному из трех признаков (величина, цвет, форма) по образцу и словесному указанию (большой, маленький, такой, не такой), используя опредмеченные слова-названия, например, предэталон формы: «кирпичик», «крыша», «огурчик», «яичко» и тому подобное. Развивает умение пользоваться приемом наложения и приложения одного предмета к другому для определения их равенства или неравенства по величине и тождественности по цвету, форме;

педагог развивает способности детей обобщать, узнавать и стремиться называть предметы и объекты, изображенные на картинке (в том числе и объекты природы); развивает их наблюдательность, способность замечать связи и различия между предметами и действиями с ними.

### 2) Окружающий мир:

педагог формирует у детей элементарные представления: о самом себе - о своем имени; о внешнем виде (показать ручки, носик, глазик); о своих действиях (моет руки, ест, играет, одевается, купается и тому подобное); о желаниях (гулять, играть, есть и тому подобное); о близких людях (мама, папа, бабушка, дедушка и другие); о пище (хлеб, молоко, яблоко, морковь и тому подобное); о блюдах (суп, каша, кисель и тому подобное); о ближайшем предметном окружении – игрушках, их названиях, предметах быта, мебели, спальных принадлежностях, посуде); о личных вещах; о некоторых конкретных, близких ребёнку, ситуациях общественной жизни.

### 3) Природа:

педагог развивает способности детей узнавать, называть и показывать на картинке и в естественной среде отдельных представителей диких и домашних животных, растения ближайшего окружения, объекты неживой природы, замечать природные явления (солнце, дождь, снег и другие природные явления), их изображения, выделять наиболее яркие отличительные признаки объектов живой природы, побуждает их рассматривать, положительно реагировать.

## От 2 лет до 3 лет

В области познавательного развития основными **задачами** образовательной деятельности являются:

1) развивать разные виды восприятия: зрительного, слухового, осязательного, вкусового, обонятельного;

2) развивать наглядно-действенное мышление в процессе решения познавательных практических задач;

3) совершенствовать обследовательские действия: выделение цвета, формы, величины как особых признаков предметов, поощрять сравнение предметов между собой по этим признакам и количеству, использовать один предмет в качестве образца, подбирая

пары, группы;

4) формировать у детей простейшие представления о геометрических фигурах, величине и количестве предметов на основе чувственного познания;

5) развивать первоначальные представления о себе и близких людях, эмоционально-положительное отношение к членам семьи и людям ближайшего окружения, о деятельности взрослых;

6) расширять представления о населенном пункте, в котором живет ребенок, его достопримечательностях, эмоционально откликаться на праздничное убранство дома, ДОО;

7) организовывать взаимодействие и знакомить с животными и растениями ближайшего окружения, их названиями, строением и отличительными особенностями, некоторыми объектами неживой природы;

8) развивать способность наблюдать за явлениями природы, воспитывать бережное отношение к животным и растениям.

**Содержание образовательной деятельности.**

1) Сенсорные эталоны и познавательные действия:

педагог демонстрирует детям и включает их в деятельность на сравнение предметов и определение их сходства-различия, на подбор и группировку по заданному образцу (по цвету, форме, величине). Побуждает и поощряет освоение простейших действий, основанных на перестановке предметов, изменении способа их расположения, количества; на действия переливания, пересыпания. Проводит игры-занятия с использованием предметов-орудий: сачков, черпачков для выуживания из специальных емкостей с водой или без воды шариков, плавающих игрушек, палочек со свисающим на веревке магнитом для «ловли» на нее небольших предметов. Организует действия с игрушками, имитирующими орудия труда (заколачивание молоточком втулочек в верстачок, сборка каталок с помощью деревянных или пластмассовых винтов) и тому подобное, создает ситуации для использования детьми предметов-орудий в самостоятельной игровой и бытовой деятельности с целью решения практических задач;

педагог поощряет действия детей с предметами, при ориентации на 2-3 свойства одновременно; собирание одноцветных, а затем и разноцветных пирамидок из 4-5 и более колец, располагая их по убывающей величине; различных по форме и цвету башенок из 2-3 геометрических форм-вкладышей; разбираение и собирание трехместной матрешки с совмещением рисунка на её частях, закрепляя понимание детьми слов, обозначающих различный размер предметов, их цвет и форму. В ходе проведения с детьми дидактических упражнений и игр-занятий формирует обобщенные способы обследования формы предметов – ощупывание, рассматривание, сравнение, сопоставление; продолжает поощрять появление настойчивости в достижении результата познавательных действий.

2) Математические представления:

педагог подводит детей к освоению простейших умений в различении формы окружающих предметов, используя предэталонные представления о шаре, кубе, круге, квадрате; подборе предметов и геометрических фигур по образцу, различению и сравнению предметов по величине, выбору среди двух предметов при условии резких различий: большой и маленький, длинный и короткий, высокий и низкий. Поддерживает интерес детей к количественной стороне различных групп предметов (много и много, много и мало, много и один) предметов.

3) Окружающий мир:

педагог расширяет представления детей об окружающем мире, знакомит их с явлениями общественной жизни, с деятельностью взрослых (повар варит кашу, шофер водит машину, доктор лечит); развивает представления о себе (о своем имени, именах близких родственников), о внешнем облике человека, о его физических особенностях (у каждого есть голова, руки, ноги, лицо; на лице – глаза, нос, рот и так далее); о его

физических и эмоциональных состояниях (проголодался - насытился, устал - отдохнул; намочил - вытер; заплакал - засмеялся и так далее); о деятельности близких ребёнку людей («Мама моет пол»; «Бабушка вяжет носочки»; «Сестра рисует»; «Дедушка читает газету»; «Брат строит гараж»; «Папа работает за компьютером» и тому подобное); о предметах, действиях с ними и их назначении: предметы домашнего обихода (посуда, мебель, одежда), игрушки, орудия труда (веник, метла, лопата, ведро, лейка и так далее).

#### 4) Природа:

в процессе ознакомления с природой педагог организует взаимодействие и направляет внимание детей на объекты живой и неживой природы, явления природы, которые доступны для непосредственного восприятия. Формирует представления о домашних и диких животных и их детенышах (особенности внешнего вида, части тела, питание, способы передвижения), о растениях ближайшего окружения (деревья, овощи, фрукты и другие), их характерных признаках (цвет, строение, поверхность, вкус), привлекает внимание и

поддерживает интерес к объектам неживой природы (солнце, небо, облака, песок, вода), к некоторым явлениям природы (снег, дождь, радуга, ветер), поощряет бережное отношение к животным и растениям.

### От 3 лет до 4 лет

В области познавательного развития основными **задачами** образовательной деятельности являются:

1) формировать представления детей о сенсорных эталонах цвета и формы, их использовании в самостоятельной деятельности;

2) развивать умение непосредственного попарного сравнения предметов по форме, величине и количеству, определяя их соотношение между собой; помогать осваивать чувственные способы ориентировки в пространстве и времени; развивать исследовательские умения;

3) обогащать представления ребёнка о себе, окружающих людях, эмоционально-положительного отношения к членам семьи, к другим взрослым и сверстникам;

4) конкретизировать представления детей об объектах ближайшего окружения: о родном населённом пункте, его названии, достопримечательностях и традициях, накапливать эмоциональный опыт участия в праздниках;

5) расширять представления детей о многообразии и особенностях растений, животных ближайшего окружения, их существенных отличительных признаках, неживой природе, явлениях природы и деятельности человека в природе в разные сезоны года, знакомить с правилами поведения по отношению к живым объектам природы.

#### Содержание образовательной деятельности.

##### 1) Сенсорные эталоны и познавательные действия:

педагог развивает у детей осязательно-двигательные действия: рассматривание, поглаживание, ощупывание ладонью, пальцами по контуру, прокатывание, бросание и тому подобное, расширяет содержание представлений ребёнка о различных цветах (красный, желтый, зеленый, синий, черный, белый), знакомит с оттенками (розовый, голубой, серый) и закрепляет слова, обозначающие цвет. Организуя поисковую деятельность, конкретизирует и обогащает познавательные действия детей, задает детям вопросы, обращает внимание на постановку цели, определение задач деятельности, развивает умения принимать образец, инструкцию взрослого, поощряет стремление самостоятельно завершить начатое действие. Организует и поддерживает совместные действия ребёнка со взрослым и сверстниками;

при сравнении двух предметов по одному признаку педагог направляет внимание детей на выделение сходства, на овладение действием соединения в пары предметов с ярко выраженными признаками сходства, группировкой по заданному предметному

образцу и по слову.

## 2) Математические представления:

педагог продолжает работу по освоению детьми практического установления простейших пространственно-количественных связей и отношений между предметами: больше-меньше, короче-длиннее, шире-уже, выше-ниже, такие же по размеру; больше-меньше, столько же, поровну, не поровну по количеству, используя приемы наложения и приложения; организует овладение уравниванием неравных групп предметов путем добавления одного предмета к меньшей группе или удаления одного предмета из большей группы; расширяет диапазон слов, обозначающих свойства, качества предметов и отношений между ними;

знакомит детей с некоторыми фигурами: шар, куб, круг, квадрат, треугольник, активизируя в их речи данные названия; обращает внимание на использование в быту характеристик: ближе (дальше), раньше (позже); помогает на чувственном уровне ориентироваться в пространстве от себя: впереди (сзади), сверху (снизу), справа (слева) и времени (понимать контрастные особенности утра и вечера, дня и ночи).

## 3) Окружающий мир:

педагог формирует у детей начальные представления и эмоционально-положительное отношение к родителям (законным представителям) и другим членам семьи, людям ближайшего окружения, поощряет стремление детей называть их по имени, включаться в диалог, в общение и игры с ними; побуждает ребёнка благодарить за подарки, оказывать посильную помощь родным, приобщаться к традициям семьи. Знакомит с населённым пунктом, в котором живёт ребёнок, даёт начальные представления о родной стране, о некоторых наиболее важных праздниках и событиях. Включая детей в отдельные бытовые ситуации, знакомит с трудом людей близкого окружения, (ходят в магазин, убирают квартиру, двор, готовят еду, водят транспорт и другое). Знакомит с трудом работников ДОО (помощника воспитателя, повара, дворника, водителя). Демонстрирует некоторые инструменты труда, воспитывает бережное отношение к предметам, сделанным руками человека. Поощряет детей за проявление аккуратности (не сорить, убирать за собой, не расходовать лишние материалы зря и так далее). Дает первые представления о разнообразии вещей: игрушек, видов транспорта (машина, автобус, корабль и другие), книг (большие, маленькие, толстые, тонкие, книжки-игрушки, книжки-картинки и другие). В ходе практического обследования знакомит с некоторыми овощами и фруктами (морковка, репка, яблоко, банан, апельсин и другие), их вкусовыми качествами (кислый, сладкий, солёный).

## 4) Природа:

педагог расширяет представления о диких и домашних животных, деревьях, кустарниках, цветковых, травянистых растениях, овощах и фруктах, ягодах данной местности, помогает их различать и группировать на основе существенных признаков: внешний вид, питание; польза для человека; знакомит с объектами неживой природы и некоторыми свойствами воды, песка, глины, камней. Продолжает развивать способность наблюдать за явлениями природы в разные сезоны года и изменениями в жизни животных, растений и человека (выделять признаки времен года по состоянию листвы на деревьях, почвенному покрову). Способствует усвоению правил поведения в природе (не ломать ветки, не рвать растения, осторожно обращаться с животными, заботиться о них), развивает умение видеть красоту природы и замечать изменения в ней в связи со сменой времен года.

## От 4 лет до 5 лет

В области познавательного развития основными **задачами** образовательной деятельности являются:

1) обогащать сенсорный опыт детей, развивать целенаправленное восприятие и

самостоятельное обследование окружающих предметов (объектов) с опорой на разные органы чувств;

2) развивать способы решения поисковых задач в самостоятельной и совместной со сверстниками и взрослыми деятельности;

3) обогащать элементарные математические представления о количестве, числе, форме, величине предметов, пространственных и временных отношениях;

4) расширять представления о себе и своих возможностях в познавательной деятельности с родителями (законными представителями) и членам семьи; продолжать развивать представления детей о труде взрослого;

5) развивать представления детей о своей малой родине, населенном пункте, в котором живут, его достопримечательностях, поддерживать интерес к стране; знакомить с традициями и праздниками, принимать участие в подготовке к праздникам, эмоционально откликаться на участие в них;

6) расширять представления о многообразии объектов живой природы, их особенностях, питании, месте обитания, жизненных проявлениях и потребностях;

7) обучать сравнению и группировке объектов живой природы на основе признаков, знакомить с объектами и свойствами неживой природы, отличительными признаками времен года, явлениями природы и деятельностью человека в разные сезоны, воспитывать эмоционально-положительное отношение ко всем живым существам, желание их беречь и заботиться.

**Содержание образовательной деятельности.**

1) Сенсорные эталоны и познавательные действия:

на основе обследовательских действий педагог формирует у детей умение различать и называть уже известные цвета (красный, синий, зеленый, желтый, белый, черный) и оттенки (розовый, голубой, серый); знакомит с новыми цветами и оттенками (коричневый, оранжевый, светло-зеленый). Развивает способность различать и называть форму окружающих предметов, используя сенсорные эталоны геометрические фигуры (круг, квадрат, овал, прямоугольник, треугольник); находить отличия и сходства между предметами по 2-3 признакам путем непосредственного сравнения, осваивать группировку, классификацию и сериацию; описывать предметы по 3-4 основным свойствам.

2) Математические представления:

педагог формирует у детей умения считать в пределах пяти с участием различных анализаторов (на слух, осязание, счет движений и другое), пересчитывать предметы и отсчитывать их по образцу и названному числу; способствует пониманию независимости числа от формы, величины и пространственного расположения предметов; помогает освоить порядковый счет в пределах пяти, познанию пространственных и временных отношений (вперед, назад, вниз, вперед, налево, направо, утро, день, вечер, ночь, вчера, сегодня, завтра).

3) Окружающий мир:

педагог демонстрирует детям способы объединения со сверстниками для решения поставленных поисковых задач (обсуждать проблему, договариваться, оказывать помощь в решении поисковых задач, распределять действия, проявлять инициативу в совместном решении задач, формулировать вопросы познавательной направленности и так далее);

расширяет представления детей о свойствах разных материалов в процессе работы с ними; подводит к пониманию того, что сходные по назначению предметы могут быть разной формы, сделаны из разных материалов; дает почувствовать и ощутить, что предметы имеют разный вес, объем; демонстрирует и разъясняет детям способы взвешивания, сравнения предметов между собой, показывая избегание возможности сделать ложные выводы (большой предмет не всегда оказывается более тяжелым);

показывает ребёнку существующие в окружающем мире простые закономерности и

зависимости, например: если холодно - нужно теплее одеться, если темно - нужно зажечь свет, если сильный ветер - закрыть окно. Указывает на необходимость замечать целесообразность и целенаправленность некоторых действий, видеть простейшие причины и следствия собственных действий;

педагог продолжает расширять представления детей о членах семьи, о малой родине и Отечестве; представления о населенном пункте, в котором живут, некоторых городских объектах, видах транспорта; расширяет и обогащает начальные представления о родной стране, некоторых общественных праздниках и событиях. Знакомит детей с трудом взрослых в городе и сельской местности; знакомит со спецификой зданий и их устройством в городе и селе (дома высокие, с балконами, лифтами, ванной; дома невысокие, с печкой, садом, огородом, будкой для собаки и так далее), с разными учреждениями: общеобразовательные организации, ДОО, поликлиники, магазины, парки, стадионы и другие.

#### 4) Природа:

педагог продолжает знакомить ребёнка с многообразием природы родного края, представителями животного и растительного мира, изменениями в их жизни в разные сезоны года. Демонстрирует процесс сравнения группировки объектов живой природы на основе признаков (дикие - домашние, хищные - травоядные, перелётные - зимующие, деревья - кустарники, травы - цветковые растения, овощи - фрукты, ягоды, грибы и другое). Знакомит с объектами и свойствами неживой природы (камни, песок, глина, почва, вода), с явлениями природы в разные сезоны года (листопад, ледоход, гололед, град, ветер); свойствами и качествами природных материалов (дерево, металл и другое), используя для этого простейшие опыты, экспериментирование;

в процессе труда в природе педагог формирует представление детей об элементарных потребностях растений и животных: питание, вода, тепло, свет; углубляет представление о том, что человек ухаживает за домашними животными, комнатными растениями, за огородом и садом, способствует накоплению положительных впечатлений ребёнка о природе.

### От 5 лет до 6 лет

В области познавательного развития основными **задачами** образовательной деятельности являются:

1) развивать интерес детей к самостоятельному познанию объектов окружающего мира в его разнообразных проявлениях и простейших зависимостях;

2) формировать представления детей о цифровых средствах познания окружающего мира, способах их безопасного использования;

3) развивать способность использовать математические знания и аналитические способы для познания математической стороны окружающего мира: опосредованное сравнение объектов с помощью заместителей (условной меры), сравнение по разным основаниям, счет, упорядочивание, классификация, сериация и тому подобное); совершенствовать ориентировку в пространстве и времени;

4) развивать способы взаимодействия с членами семьи и людьми ближайшего окружения в познавательной деятельности, расширять самостоятельные действия различной направленности, закреплять позитивный опыт в самостоятельной и совместной со взрослым и сверстниками деятельности;

5) расширять представления о многообразии объектов живой природы, их особенностях, среде обитания и образе жизни, в разные сезоны года, их потребностях; продолжать учить группировать объекты живой природы;

6) продолжать учить детей использовать приемы экспериментирования для познания объектов живой и неживой природы и их свойств и качеств;

7) продолжать знакомить с сезонными изменениями в природе, и деятельностью человека в разные сезоны, воспитывать положительное отношение ко всем живым существам, желание их беречь и заботиться.

#### **Содержание образовательной деятельности.**

##### **1) Сенсорные эталоны и познавательные действия:**

педагог закрепляет умения детей различать и называть все цвета спектра и ахроматические цвета, оттенки цвета, тоны цвета, теплые и холодные оттенки; расширяет знания об известных цветах, знакомит с новыми цветами (фиолетовый) и оттенками (голубой, розовый, темно-зеленый, сиреневый); развивает способность различать и называть геометрические фигуры, осваивать способы воссоздания фигуры из частей, деления фигуры на части; выделять структуру плоских геометрических фигур, использовать сенсорные эталоны для оценки свойств и качеств предметов. Посредством игровой и познавательной мотивации педагог организует освоение детьми умений выделять сходство и отличие между группами предметов, сравнивать предметы по 3-5 признакам, группировать предметы по разным основаниям преимущественно на основе зрительной оценки; совершенствует приемы сравнения, упорядочивания и классификации на основе выделения их существенных свойств и отношений. Формирует представления о том, как люди используют цифровые средства познания окружающего мира и какие правила необходимо соблюдать для их безопасного использования;

педагог демонстрирует детям способы осуществления разных видов познавательной деятельности, осуществления контроля, самоконтроля и взаимоконтроля результатов деятельности и отдельных действий во взаимодействии со сверстниками, поощряет проявление наблюдательности за действиями взрослого и других детей. В процессе организации разных форм совместной познавательной деятельности показывает детям возможности для обсуждения проблемы, для совместного нахождения способов её решения, поощряет проявление инициативы, способности формулировать и отвечать на поставленные вопросы.

##### **2) Математические представления**

в процессе обучения количественному и порядковому счету в пределах десяти педагог совершенствует счетные умения детей, понимание независимости числа от пространственно-качественных признаков, знакомит с цифрами для обозначения количества и результата сравнения предметов, с составом чисел из единиц в пределах пяти; подводит к пониманию отношений между рядом стоящими числами;

педагог совершенствует умения выстраивать сериационные ряды предметов, различающихся по размеру, в возрастающем и убывающем порядке в пределах десяти на основе непосредственного сравнения, показывает взаимоотношения между ними; организует освоение детьми опосредованного сравнения предметов по длине, ширине, высоте с помощью условной меры; обогащает представления и умения устанавливать пространственные отношения при ориентировке на листе бумаги и временные зависимости в календарных единицах времени: сутки, неделя, месяц, год.

##### **3) Окружающий мир:**

педагог расширяет первичные представления о малой родине и Отечестве, о населенном пункте, его истории, его особенностях (местах отдыха и работы близких, основных достопримечательностях). Закрепляет представления о названии ближайших улиц, назначении некоторых общественных учреждений — магазинов, поликлиники, больниц, кинотеатров, кафе. Развивает познавательный интерес к родной стране, к освоению представлений о её столице, государственном флаге и гербе, о государственных праздниках России, памятных исторических событиях, героях Отечества. Формирует представления о многообразии стран и народов мира;

педагог формирует у детей понимание многообразия людей разных национальностей - особенностей их внешнего вида, одежды, традиций; развивает интерес

к сказкам, песням, играм разных народов; расширяет представления о других странах и народах мира, понимание, что в других странах есть свои достопримечательности, традиции, свои флаги и гербы.

#### 4) Природа:

педагог формирует представления о многообразии объектов животного и растительного мира, их сходстве и различии во внешнем виде и образе жизни поведению в разные сезоны года; совершенствует умения сравнивать, выделять признаки, группировать объекты живой природы по их особенностям, месту обитания, образу жизни, питанию; направляет внимание детей на наличие потребностей у животных и растений (свет, тепло, вода, воздух, питание); создает ситуации для понимания необходимости ухода за растениями и животными относительно их потребностей;

педагог организует целенаправленное экспериментирование и опыты для ознакомления детей со свойствами объектов неживой природы, расширяя представления об объектах неживой природы, как среде обитания животных и растений (вода, почва, воздух, горы). Уточняет представления о признаках разных времен года (погодные изменения, состояние деревьев, покров, изменений в жизни человека, животных и растений); о деятельности человека в разные сезоны года (выращивание растений, сбор урожая, народные праздники и развлечения и другое);

способствует усвоению детьми правил поведения в природе, формируя понимание ценности живого, воспитывает желание защитить и сохранить живую природу.

### От 6 лет до 7 лет

В области познавательного развития основными **задачами** образовательной деятельности являются:

1) расширять самостоятельность, поощрять творчество детей в познавательно-исследовательской деятельности, избирательность познавательных интересов;

2) развивать умения детей включаться в коллективное исследование, обсуждать его ход, договариваться о совместных продуктивных действиях, выдвигать и доказывать свои предположения, представлять совместные результаты познания;

3) обогащать пространственные и временные представления, поощрять использование счета, вычислений, измерения, логических операций для познания и преобразования предметов окружающего мира;

4) развивать умения детей применять некоторые цифровые средства для познания окружающего мира, соблюдая правила их безопасного использования;

5) закреплять и расширять представления детей о способах взаимодействия со взрослыми и сверстниками в разных видах деятельности, развивать чувство собственной компетентности в решении различных познавательных задач;

6) расширять представления о культурно-исторических событиях малой родины и Отечества, развивать интерес к достопримечательностям родной страны, её традициям и праздникам; воспитывать эмоционально-положительное отношение к ним;

7) формировать представления детей о многообразии стран и народов мира;

8) расширять и уточнять представления детей о богатстве природного мира в разных регионах России и на планете, о некоторых способах приспособления животных и растений к среде обитания, их потребностях, образе жизни живой природы и человека в разные сезоны года, закреплять умения классифицировать объекты живой природы;

9) расширять и углублять представления детей о неживой природе и её свойствах, их использовании человеком, явлениях природы, воспитывать бережное и заботливое отношения к ней, формировать представления о профессиях, связанных с природой и её защитой.

**Содержание** образовательной деятельности.



### 1) Сенсорные эталоны и познавательные действия:

в процессе исследовательской деятельности педагог совершенствует способы познания свойств и отношений между различными предметами, сравнения нескольких предметов по 4-6 основаниям с выделением сходства, отличия свойств материалов. В ходе специально организованной деятельности осуществляет развитие у детей способности к различению и называнию всех цветов спектра и ахроматических цветов, оттенков цвета, умения смешивать цвета для получения нужного тона и оттенка;

педагог поддерживает стремление детей к самостоятельному выбору способов осуществления разных видов познавательной деятельности, обеспечению самоконтроля и взаимоконтроля результатов деятельности и отдельных действий во взаимодействии со сверстниками, использованию разных форм совместной познавательной деятельности. Поощряет умение детей обсуждать проблему, совместно находить способы её решения, проявлять инициативу;

обогащает представления о цифровых средствах познания окружающего мира, закрепляет правила безопасного обращения с ними.

### 2) Математические представления:

педагог формирует у детей умения использовать для познания объектов и явлений окружающего мира математические способы нахождения решений: вычисление, измерение, сравнение по количеству, форме и величине с помощью условной меры, создание планов, схем, использование знаков, эталонов и другое;

в процессе специально организованной деятельности совершенствует умения считать в прямом и обратном порядке, знакомит с составом чисел из двух меньших в пределах первого десятка, закрепляет знания о цифрах, развивает умение составлять и решать простые арифметические задачи на сложение и вычитание;

обогащает представления о плоских и объемных геометрических фигурах, совершенствует умение выделять структуру геометрических фигур и устанавливать взаимосвязи между ними. Педагог способствует совершенствованию у детей умений классифицировать фигуры по внешним структурным признакам: округлые, многоугольники (треугольники, четырехугольники и тому подобное), овладению различными способами видоизменения геометрических фигур: наложение, соединение, разрезание и другое;

формирует представления и умение измерять протяженность, массу и объем веществ с помощью условной меры и понимание взаимнообратных отношений между мерой и результатом измерения. Педагог закрепляет умения ориентироваться на местности и показывает способы ориентировки в двухмерном пространстве, по схеме, плану, на странице тетради в клетку. Формирует представления о календаре как системе измерения времени, развивает чувство времени, умения определять время по часам с точностью до четверти часа.

### 3) Окружающий мир:

в совместной с детьми деятельности педагог обогащает представления о родном населенном пункте (название улиц, некоторых архитектурных особенностях, достопримечательностей), о стране (герб, гимн, атрибуты государственной власти, Президент, столица и крупные города, особенности природы и населения). Раскрывает и уточняет назначения общественных учреждений, разных видов транспорта, рассказывает о местах труда и отдыха людей в городе, об истории города и выдающихся горожанах, традициях городской жизни. Посредством поисковой и игровой деятельности педагог побуждает проявление интереса детей к ярким фактам из истории и культуры страны и общества, некоторым выдающимся людям России;

формирует представление о планете Земля как общем доме людей, о многообразии стран и народов мира на ней.

### 4) Природа:

педагог расширяет и актуализирует представления детей о многообразии природного мира родного края, различных областей и регионов России и на Земле, рассказывает о некоторых наиболее ярких представителях животных и растений разных природных зон (пустыня, степь, тайга, тундра и другие), об их образе жизни и приспособлении к среде обитания, изменениях жизни в разные сезоны года. Закрепляет умение сравнивать, выделять свойства объектов, классифицировать их по признакам, формирует представления об отличии и сходстве животных и растений, их жизненных потребностях, этапах роста и развития, об уходе взрослых животных за своим потомством, способах выращивания человеком растений, животных (в том числе и культурных, лекарственных растений), профессиях с этим связанных;

педагог поддерживает стремление детей к наблюдениям за природными явлениями, живыми и неживыми объектами, самостоятельному экспериментированию, наблюдению и другим способам деятельности для познания свойств объектов неживой природы (воды, воздуха, песка, глины, почвы, камней и других), знакомит с многообразием водных ресурсов (моря, океаны, озера, реки, водопады), камней и минералов, некоторых полезных ископаемых региона проживания (нефть, уголь, серебро, золото, алмазы и другие); об использовании человеком свойств неживой природы для хозяйственных нужд (ветряные мельницы, водохранилища, солнечные батареи, ледяные катки); о некоторых небесных телах (планеты, кометы, звезды), роли солнечного света, тепла в жизни живой природы;

углубляет представления о характерных явлениях природы в разные сезоны года (изменение температуры воздуха, роль ветра, листопада и осадков в природе), изменениях в жизни животных, растений и человека, о влиянии деятельности человека на природу;

закрепляет правила поведения в природе, воспитывает осознанное, бережное и заботливое отношение к природе и её ресурсам.

**Решение совокупных задач воспитания в рамках образовательной области «Познавательное развитие» направлено на приобщение детей к ценностям «Человек», «Семья», «Познание», «Родина» и «Природа», что предполагает:**

воспитание отношения к знанию как ценности, понимание значения образования для человека, общества, страны;

приобщение к отечественным традициям и праздникам, к истории и достижениям родной страны, к культурному наследию народов России;

воспитание уважения к людям - представителям разных народов России независимо от их этнической принадлежности;

воспитание уважительного отношения к государственным символам страны (флагу, гербу, гимну);

воспитание бережного и ответственного отношения к природе родного края, родной страны, приобретение первого опыта действий по сохранению природы.

## Речевое развитие

### От 1 года до 2 лет

В области речевого развития основными **задачами** образовательной деятельности являются:

*от 1 года 6 месяцев до 2 лет:*

- развитие понимания речи: закреплять умение понимать слова, обозначающие предметы, некоторые действия, признаки, размер, цвет, местоположение; понимать речь взрослого и выполнять его просьбы; выполнять несложные поручения;
- развитие активной речи: побуждать детей использовать накопленный запас слов по подражанию и самостоятельно, упражнять в замене звукоподражательных слов общеупотребительными; способствовать развитию диалогической речи, воспроизводить

за взрослым отдельные слова и короткие фразы; побуждать детей употреблять несложные для произношения слова и простые предложения;

- развивать умение слушать чтение взрослым наизусть потешек, стихов, песенок, сказок с наглядным сопровождением (картинки, игрушки, книжки- игрушки, книжки-картинки);

- развивать у детей умение эмоционально откликаться на ритм и мелодичность пестушек, песенок, потешек, сказок;

- поддерживать положительные эмоциональные и избирательные реакции в процессе чтения произведений фольклора и коротких литературных художественных произведений;

- формировать умение показывать и называть предметы, объекты, изображенные в книжках-картинках; показывая, называя совершаемые персонажами действия;

- воспринимать вопросительные и восклицательные интонации поэтических произведений;

- побуждать договаривать (заканчивать) слова и строчки знакомых ребёнку песенок и стихов.

**Содержание** образовательной деятельности.

От 1 года 6 месяцев до 2 лет:

- развитие понимания речи: педагог закрепляет умение детей понимать слова, обозначающие предметы в поле зрения ребёнка (мебель, одежда), действия и признаки предметов, размер, цвет, местоположение предметов; совершенствует умения детей понимать слова, обозначающие предметы, находить предметы по слову педагога, выполнять несложные поручения, включающие 2 действия (найди и принеси), отвечать на вопросы о названии предметов одежды, посуды, овощей и фруктов и действиях с ними;

- развитие активной речи: педагог закрепляет умение детей называть окружающих его людей, употреблять местоимения, называть предметы в комнате и вне её, отдельные действия взрослых, свойства предметов (маленький, большой); выражать словами свои просьбы, желания; педагог активизирует речь детей, побуждает её использовать как средство общения с окружающими, формирует умение включаться в диалог с помощью доступных средств (вокализаций, движений, мимики, жестов, слов); активизирует речевые реакции детей путем разыгрывания простых сюжетов со знакомыми предметами, показа картин, отражающих понятные детям ситуации, формирует у детей умение осуществлять самостоятельные предметные и игровые действия, подсказывать, как можно обозначить их словом, как развить несложный сюжет, иллюстрируя предметную деятельность, развивает речевую активность ребёнка в процессе отобразительной игры;

- в процессе наблюдений детей за живыми объектами и движущимся транспортом педагог в любом контакте с ребёнком поддерживает речевую активность, дает развернутое речевое описание происходящего, того, что ребёнок пока может выразить лишь в однословном высказывании.

- во время игр-занятий по рассматриванию предметов, игрушек педагог закрепляет у детей умение обозначать словом объекты и действия, выполнять одноименные действия разными игрушками.

## От 2 лет до 3 лет

В области речевого развития основными **задачами** образовательной деятельности являются:

1) Формирование словаря:

развивать понимание речи и активизировать словарь. Формировать у детей умение по словесному указанию педагога находить предметы, различать их местоположение, имитировать действия людей и движения животных. Обогащать словарь детей существительными, глаголами, прилагательными, наречиями и формировать умение

использовать данные слова в речи.

2) Звуковая культура речи:

упражнять детей в правильном произношении гласных и согласных звуков, звукоподражаний, отдельных слов. Формировать правильное произношение звукоподражательных слов в разном темпе, с разной силой голоса.

3) Грамматический строй речи:

формировать у детей умение согласовывать существительные и местоимения с глаголами, составлять фразы из 3-4 слов.

4) Связная речь:

продолжать развивать у детей умения понимать речь педагога, отвечать на вопросы; рассказывать об окружающем в 2-4 предложениях.

5) Интерес к художественной литературе:

формировать у детей умение воспринимать небольшие по объему потешки, сказки и рассказы с наглядным сопровождением (и без него);

побуждать договаривать и произносить четверостишия уже известных ребёнку стихов и песенок, воспроизводить игровые действия, движения персонажей;

поощрять отклик на ритм и мелодичность стихотворений, потешек; формировать умение в процессе чтения произведения повторять звуковые жесты;

развивать умение произносить звукоподражания, связанные с содержанием литературного материала (мяу-мяу, тик-так, баю-бай, ква-ква и тому подобное), отвечать на вопросы по содержанию прочитанных произведений;

побуждать рассматривать книги и иллюстрации вместе с педагогом и самостоятельно;

развивать восприятие вопросительных и восклицательных интонаций художественного произведения.

**Содержание образовательной деятельности.**

1) Формирование словаря:

педагог развивает понимание речи и активизирует словарь, формирует умение по словесному указанию находить предметы по цвету, размеру («Принеси красный кубик»), различать их местоположение, имитировать действия людей и движения животных; активизирует словарь детей: существительными, обозначающими названия транспортных средств, частей автомобиля, растений, фруктов, овощей, домашних животных и их детенышей; глаголами, обозначающими трудовые действия (мыть, стирать), взаимоотношения (помочь); прилагательными, обозначающими величину, цвет, вкус предметов; наречиями (сейчас, далеко). Педагог закрепляет у детей названия предметов и действий с предметами, некоторых особенностей предметов; названия некоторых трудовых действий и собственных действий; имена близких людей, имена детей группы; обозначения личностных качеств, особенностей внешности окружающих ребёнка взрослых и сверстников.

2) Звуковая культура речи:

педагог формирует у детей умение говорить внятно, не торопясь, правильно произносить гласные и согласные звуки. В звукопроизношении для детей характерно физиологическое смягчение практически всех согласных звуков. В словопроизношении ребёнок пытается произнести все слова, которые необходимы для выражения его мысли. Педагог поощряет детей использовать разные по сложности слова, воспроизводить ритм слова, формирует умение детей не пропускать слоги в словах, выражать свое отношение к предмету разговора при помощи разнообразных вербальных и невербальных средств. У детей проявляется эмоциональная непроизвольная выразительность речи.

3) Грамматический строй речи:

педагог помогает детям овладеть умением правильно использовать большинство основных грамматических категорий: окончаний существительных; уменьшительно-

ласкательных суффиксов; поощряет словотворчество, формирует умение детей выразить свои мысли посредством трех-, четырехсловных предложений.

#### 4) Связная речь:

педагог формирует у детей умения рассказывать в 2-4 предложениях о нарисованном на картинке, об увиденном на прогулке, активно включаться в речевое взаимодействие, направленное на развитие умения понимать обращенную речь с опорой и без опоры на наглядность; побуждает детей проявлять интерес к общению со взрослыми и сверстниками, вступать в контакт с окружающими, выражать свои мысли, чувства, впечатления, используя речевые средства и элементарные этикетные формулы общения, реагировать на обращение с использованием доступных речевых средств, отвечать на вопросы педагога с использованием фразовой речи или формы простого предложения, относить к себе речь педагога, обращенную к группе детей, понимать её содержание.

педагог развивает у детей умение использовать инициативную разговорную речь как средство общения и познания окружающего мира, употреблять в речи предложения разных типов, отражающие связи и зависимости объектов.

### От 3 лет до 4 лет

В области речевого развития основными **задачами** образовательной деятельности являются:

#### 1) Формирование словаря:

обогащение словаря: закреплять у детей умение различать и называть части предметов, качества предметов, сходные по назначению предметы, понимать обобщающие слова;

активизация словаря: активизировать в речи слова, обозначающие названия предметов ближайшего окружения.

#### 2) Звуковая культура речи:

продолжать закреплять у детей умение внятно произносить в словах все гласные и согласные звуки, кроме шипящих и сонорных. Выбатывать правильный темп речи, интонационную выразительность; отчетливо произносить слова и короткие фразы.

#### 3) Грамматический строй речи:

продолжать формировать у детей умения согласовывать слова в роде, числе, падеже; употреблять существительные с предлогами, использовать в речи имена существительные в форме единственного и множественного числа, обозначающие животных и их детенышей; существительных в форме множественного числа в родительном падеже, составлять предложения с однородными членами. Закреплять у детей умения образовывать повелительную форму глаголов, использовать приставочный способ для образования глаголов, знакомить детей с образованием звукоподражательных глаголов. Совершенствовать у детей умение пользоваться в речи разными способами словообразования.

#### 4) Связная речь:

продолжать закреплять у детей умение отвечать на вопросы педагога при рассматривании предметов, картин, иллюстраций; свободно вступать в общение со взрослыми и детьми, пользоваться простыми формулами речевого этикета. Воспитывать умение повторять за педагогом рассказ из 3-4 предложений об игрушке или по содержанию картины, побуждать участвовать в драматизации отрывков из знакомых сказок. Подводить детей к пересказыванию литературных произведений, формировать умение воспроизводить текст знакомой сказки или короткого рассказа сначала по вопросам педагога, а затем совместно с ним.

#### 5) Подготовка детей к обучению грамоте:

формировать умение вслушиваться в звучание слова, знакомить детей с терминами «слово», «звук» в практическом плане.

**б) Интерес к художественной литературе:**

обогащать опыт восприятия жанров фольклора (потешки, песенки, прибаутки, сказки о животных) и художественной литературы (небольшие авторские сказки, рассказы, стихотворения);

формировать навык совместного слушания выразительного чтения и рассказывания (с наглядным сопровождением и без него);

способствовать восприятию и пониманию содержания и композиции текста (поступки персонажей, последовательность событий в сказках, рассказах);

формировать умение внятно, не спеша произносить небольшие потешки и стихотворения, воспроизводить короткие ролевые диалоги из сказок и прибауток в играх-драматизациях, повторять за педагогом знакомые строчки и рифмы из стихов, песенок, пальчиковых игр;

поддерживать общение детей друг с другом и с педагогом в процессе совместного рассматривания книжек-картинок, иллюстраций;

поддерживать положительные эмоциональные проявления (улыбки, смех, жесты) детей в процессе совместного слушания художественных произведений.

**Содержание образовательной деятельности.**

**1) Формирование словаря:**

обогащение словаря: педагог обогащает словарь детей за счет расширения представлений о людях, предметах, частях предметов (у рубашки - рукава, воротник, пуговица), качеств предметов (величина, цвет, форма, материал), некоторых сходных по назначению предметов (стул - табурет), объектах природы ближайшего окружения, их действиях, ярко выраженных особенностях, формирует у детей умение понимать обобщающие слова (мебель, одежда);

активизация словаря: педагог формирует у детей умение использовать в речи названия предметов и объектов ближайшего окружения, знать их назначение, части и свойства, действия с ними; названия действий гигиенических процессов умывания, одевания, купания, еды, ухода за внешним видом и поддержания порядка; названия некоторых качеств и свойств предметов, материалов; объектов и явлений природы.

**2) Звуковая культура речи:**

педагог продолжает развивать у детей звуковую и интонационную культуру речи, фонематический слух, умение правильно произносить гласные звуки; твердые и мягкие согласные звуки ([м], [б], [п], [т], [д], [н], [к], [г], [х], [ф], [в], [л], [с], [ц]); слышать специально интонируемый в речи педагога звук, формирует правильное речевое дыхание, слуховое внимание, моторику речевого аппарата, совершенствует умение детей воспроизводить ритм стихотворения.

**3) Грамматический строй речи:**

педагог формирует у детей умения использовать в речи и правильно согласовывать прилагательные и существительные в роде, падеже, употреблять существительные с предлогами (в, на, под, за), использовать в речи названия животных и их детенышей в единственном и множественном числе (кошка - котенок, котята); составлять простое распространенное предложение и с помощью педагога строить сложные предложения;

педагог закрепляет овладение детьми разными способами словообразования (наименования предметов посуды с помощью суффиксов), формирует умение образовывать повелительную форму глаголов (беги, лови), использовать приставочный способ для образования глаголов (вошел - вышел), образовывать звукоподражательные глаголы (чирикает).

**4) Связная речь:**

педагог развивает у детей следующие умения: по инициативе взрослого называть членов своей семьи, знакомых литературных героев и их действия на картинках, разговаривать о любимых игрушках; элементарно договариваться со сверстником о

совместных действиях в игровом общении; с помощью педагога определять и называть ярко выраженные эмоциональные состояния детей, учитывать их при общении: пожалеть, развеселить, использовать ласковые слова. Педагог закрепляет у детей умения использовать основные формы речевого этикета в разных ситуациях общения;

педагог способствует освоению умений диалогической речи: отвечать на вопросы и обращения педагога; сообщать о своих впечатлениях, желаниях; задавать вопросы в условиях наглядно представленной ситуации общения. Педагог формирует умения у детей использовать дружелюбный, спокойный тон, речевые формы вежливого общения со взрослыми и сверстниками: здороваться, прощаться, благодарить, выражать просьбу, знакомиться, развивает у детей умения отвечать на вопросы, используя форму простого предложения или высказывания из 2-3 простых фраз;

педагог способствует освоению умений монологической речи: по вопросам составлять рассказ по картинке из 3-4 предложений; совместно с педагогом пересказывать хорошо знакомые сказки; читать наизусть короткие стихотворения, слушать чтение детских книг и рассматривать иллюстрации.

#### 5) Подготовка детей к обучению грамоте:

педагог формирует у детей умение вслушиваться в звучание слова, закрепляет в речи детей термины «слово», «звук» в практическом плане.

### От 4 лет до 5 лет

В области речевого развития основными **задачами** образовательной деятельности являются:

#### 1) Развитие словаря:

обогащение словаря: вводить в словарь детей существительные, обозначающие профессии, глаголы, трудовые действия. Продолжать учить детей определять и называть местоположение предмета, время суток, характеризовать состояние и настроение людей;

активизация словаря: закреплять у детей умения использовать в речи существительные, обозначающие названия частей и деталей предметов, прилагательные, обозначающие свойства предметов, наиболее употребительные глаголы, наречия и предлоги; употреблять существительные с обобщающим значением.

#### 2) Звуковая культура речи:

закреплять правильное произношение гласных и согласных звуков, отрабатывать произношение свистящих, шипящих и сонорных звуков. Продолжать работу над дикцией: совершенствовать отчетливое произношение слов и словосочетаний. Проводить работу по развитию фонематического слуха: учить различать на слух и называть слова с определенным звуком. Совершенствовать интонационную выразительность речи.

#### 3) Грамматический строй речи:

продолжать формировать у детей умение правильно согласовывать слова в предложении. Совершенствовать умения: правильно использовать предлоги в речи; образовывать форму множественного числа существительных, обозначающих детенышей животных, употреблять эти существительные в именительном и родительном падежах; правильно использовать форму множественного числа родительного падежа существительных; употреблять формы повелительного наклонения глаголов; использовать простые сложносочиненные и сложноподчиненные предложения; правильно понимать и употреблять предлоги с пространственным значением (в, под, между, около); правильно образовывать названия предметов посуды.

#### 4) Связная речь:

продолжать совершенствовать диалогическую речь детей. Закреплять у детей умение поддерживать беседу: задавать вопросы по поводу предметов, их качеств, действий с ними, взаимоотношений с окружающими, правильно по форме и содержанию отвечать на вопросы. Поддерживать стремление детей рассказывать о своих наблюдениях,

переживаниях; пересказывать небольшие сказки и рассказы, знакомые детям и вновь прочитанные; составлять по образцу небольшие рассказы о предмете, игрушке, по содержанию сюжетной картины. Воспитывать культуру общения: формирование умений приветствовать родных, знакомых, детей по группе. Использовать формулы речевого этикета при ответе по телефону, при вступлении в разговор с незнакомыми людьми, при встрече гостей. Развивать коммуникативно-речевые умения у детей (умение вступить, поддержать и завершить общение).

**5) Подготовка детей к обучению грамоте:**

продолжать знакомить с терминами «слово», «звук» практически, учить понимать и употреблять эти слова при выполнении упражнений, в речевых играх. Знакомить детей с тем, что слова состоят из звуков, звучат по-разному и сходно, звуки в слове произносятся в определенной последовательности, могут быть разные по длительности звучания (короткие и длинные). Формировать умения различать на слух твердые и мягкие согласные (без выделения терминов), определять и изолированно произносить первый звук в слове, называть слова с заданным звуком;

выделять голосом звук в слове: произносить заданный звук протяжно, громче, четче, чем он произносится обычно, называть изолированно.

**6) Интерес к художественной литературе:**

обогащать опыт восприятия жанров фольклора (загадки, считалки, заклички, сказки о животных, волшебные сказки) и художественной литературы (авторские сказки, рассказы, стихотворения); знать основные особенности жанров литературных произведений;

развивать способность воспринимать содержание и форму художественных произведений (устанавливать причинно-следственные связи в повествовании, понимать главные характеристики героев; привлекать внимание детей к ритму поэтической речи, образным характеристикам предметов и явлений);

развивать художественно-речевые и исполнительские умения (выразительное чтение наизусть потешек, прибауток, стихотворений; выразительное исполнение ролей в инсценировках; пересказ небольших рассказов и сказок);

воспитывать ценностное отношение к книге, уважение к творчеству писателей и иллюстраторов.

**Содержание образовательной деятельности.**

**1) Развитие словаря:**

педагог формирует у детей умение использовать в речи названия предметов и материалов, из которых они изготовлены; названия живых существ и сред их обитания, некоторые трудовые процессы; слова, обозначающие части предметов, объектов и явлений природы, их свойства и качества: цветовые оттенки, вкусовые качества, степени качества объектов, явлений; употреблять слова, обозначающие некоторые родовые и видовые обобщения, а также лежащие в основе этих обобщений существенные признаки; слова извинения, участия, эмоционального сочувствия.

**2) Звуковая культура речи:**

педагог помогает детям овладеть правильным произношением звуков родного языка и словопроизношением, развивает у детей звуковую и интонационную культуру речи, фонематический слух, закрепляет у детей умения правильно произносить свистящие и шипящие звуки; четко воспроизводить фонетический и морфологический рисунок слова; формирует умения говорить внятно, в среднем темпе, голосом средней силы, выразительно читать стихи, регулируя интонацию, тембр, силу голоса и ритм речи в зависимости от содержания стихотворения.

**3) Грамматический строй речи:**

педагог формирует у детей умение использовать полные, распространенные простые с однородными членами и сложноподчиненные предложения для передачи



временных, пространственных, причинно-следственных связей; правильно употреблять суффиксы и приставки при словообразовании; использовать систему окончаний существительных, прилагательных, глаголов для оформления речевого высказывания.

#### 4) Связная речь:

педагог развивает у детей связную, грамматически правильную диалогическую и монологическую речь, обучает детей использовать вопросы поискового характера («Почему?», «Зачем?», «Для чего?»); составлять описательные рассказы из 5-6 предложений о предметах и повествовательные рассказы из личного опыта; использовать элементарные формы объяснительной речи;

педагог развивает у детей речевое творчество, умения сочинять повествовательные рассказы по игрушкам, картинам; составлять описательные загадки об игрушках, объектах природы; поддерживает инициативность и самостоятельность ребёнка в речевом общении со взрослыми и сверстниками; формирует умение использовать в практике общения описательные монологи и элементы объяснительной речи;

педагог развивает у детей умения использовать вариативные формы приветствия, прощания, благодарности, обращения с просьбой, поддерживает стремление детей задавать и правильно формулировать вопросы, при ответах на вопросы использовать элементы объяснительной речи, развивает умение пересказывать сказки, составлять описательные рассказы о предметах и объектах, по картинкам;

педагог помогает детям осваивать умения вступать в речевое общение с окружающими, задавать вопросы, отвечать на вопросы, слушать ответы других детей, использовать разные типы реплик, рассказывать о событиях, приглашать к деятельности; адекватно реагировать на эмоциональное состояние собеседника речевым высказыванием. Педагог формирует у детей умение участвовать в коллективном разговоре, поддерживая общую беседу, не перебивая собеседников, использовать средства интонационной речевой выразительности, элементы объяснительной речи при разрешении конфликтов, закрепляет у детей умения использовать в речи вариативные формы приветствия; прощания; обращения к взрослым и сверстникам с просьбой, благодарности, обиды, жалобы, формирует у детей навыки обращаться к сверстнику по имени, к взрослому - по имени и отчеству.

#### 5) Подготовка детей к обучению грамоте:

педагог закрепляет у детей умение понимать термины «слово», «звук», использовать их в речи; формирует представления о том, что слова состоят из звуков, могут быть длинными и короткими; формирует умение сравнивать слова по протяженности; помогает детям осваивать начальные умения звукового анализа слов: самостоятельно произносить слова, интонационно подчеркивая в них первый звук; узнавать слова на заданный звук.

### От 5 лет до 6 лет

В области речевого развития основными **задачами** образовательной деятельности являются:

#### 1) Формирование словаря:

обогащение словаря: вводить в словарь детей существительные, обозначающие профессии (каменщик, тракторист, швея); названия техники (экскаватор, комбайн); прилагательные, обозначающие признаки предметов; наречия, характеризующие отношение людей к труду (старательно, бережно); глаголы, характеризующие трудовую деятельность людей. Упражнять детей в умении подбирать слова со сходными значениями (синонимы) и противоположными значениями (антонимы);

активизация словаря: закреплять у детей умение правильно, точно по смыслу употреблять в речи существительные, прилагательные, глаголы, наречия, предлоги, использовать существительные с обобщающим значением (строитель, хлебороб).

## 2) Звуковая культура речи:

закреплять правильное, отчетливое произношение всех звуков родного языка; умение различать на слух и отчетливо произносить часто смешиваемые звуки (с-ш, ж-з); определять место звука в слове. Продолжать развивать фонематический слух. Отрабатывать интонационную выразительность речи.

## 3) Грамматический строй речи:

совершенствовать умение детей согласовывать в предложении существительные с числительными, существительные с прилагательным, образовывать множественное число существительных, обозначающих детенышей животных. Развивать умения пользоваться несклоняемыми существительными (метро); образовывать по образцу однокоренные слова (кот-котенок-котище), образовывать существительные с увеличительными, уменьшительными, ласкательными суффиксами и улавливать оттенки в значении слов;

познакомить с разными способами образования слов. Продолжать совершенствовать у детей умение составлять по образцу простые и сложные предложения; при инсценировках пользоваться прямой и косвенной речью.

## 4) Связная речь:

совершенствовать диалогическую и монологическую формы речи: закреплять умения поддерживать непринужденную беседу, задавать вопросы, правильно отвечать на вопросы педагога и детей; объединять в распространенном ответе реплики других детей, отвечать на один и тот же вопрос по-разному (кратко и распространенно). Закреплять умение участвовать в общей беседе, внимательно слушать собеседника, не перебивать его, не отвлекаться. Поощрять разговоры детей по поводу игр, прочитанных книг, просмотренных фильмов. Продолжать формировать у детей умение использовать разнообразные формулы речевого этикета, употреблять их без напоминания; формировать культуру общения: называть взрослых по имени и отчеству, на «вы», называть друг друга ласковыми именами, во время разговора не опускать голову, смотреть в лицо собеседнику, не вмешиваться в разговор взрослых. Развивать коммуникативно-речевые умения, умение связно, последовательно и выразительно пересказывать небольшие литературные произведения (сказки, рассказы) без помощи вопросов педагога, выразительно передавая диалоги действующих лиц, характеристики персонажей, формировать умение самостоятельно составлять по плану и образцу небольшие рассказы о предмете, по картине, набору картинок, составлять письма (педагогу, другу); составлять рассказы из опыта, передавая хорошо знакомые события. Формировать умение составлять небольшие рассказы творческого характера по теме, предложенной педагогом.

## 5) Подготовка детей к обучению грамоте;

формировать у детей умение производить анализ слов различной звуковой структуры, выделять словесное ударение и определять его место в структуре слова, качественно характеризовать выделяемые звуки (гласные, твердый согласный, мягкий согласный, ударный гласный, безударный гласный звук), правильно употреблять соответствующие термины. Познакомить детей со словесным составом предложения и звуковым составом слова.

## 6) Интерес к художественной литературе:

обогащать опыт восприятия жанров фольклора (потешки, песенки, прибаутки, сказки о животных, волшебные сказки) и художественной литературы (небольшие авторские сказки, рассказы, стихотворения);

развивать интерес к произведениям познавательного характера; формировать положительное эмоциональное отношение к «чтению с продолжением» (сказка-повесть, цикл рассказов со сквозным персонажем);

формировать избирательное отношение к известным произведениям фольклора и художественной литературы, поддерживать инициативу детей в выборе произведений для совместного слушания (в том числе и повторное);

формировать представления о некоторых жанровых, композиционных, языковых особенностях произведений: поговорка, загадка, считалка, скороговорка, народная сказка, рассказ, стихотворение;

углублять восприятие содержания и формы произведений (оценка характера персонажа с опорой на его портрет, поступки, мотивы поведения и другие средства раскрытия образа; ритм в поэтическом тексте; рассматривание иллюстраций разных художников к одному и тому же произведению);

совершенствовать художественно-речевые и исполнительские умения (выразительное чтение наизусть потешек, прибауток, стихотворений; выразительное чтение по ролям в инсценировках; пересказ близко к тексту);

развивать образность речи и словесное творчество (умения выделять из текста образные единицы, понимать их значение; составлять короткие рассказы по потешке, прибаутке).

**Содержание образовательной деятельности.**

1) Формирование словаря:

педагог осуществляет обогащение словаря за счет расширения представлений о явлениях социальной жизни, взаимоотношениях и характерах людей; за счет слов, обозначающих: названия профессий, учреждений, предметов и инструментов труда, техники, помогающей в работе, трудовые действия и качество их выполнения; личностные характеристики человека, его состояния и настроения, внутренние переживания; социально-нравственные категории, оттенки цвета, тонкое дифференцирование формы, размера и других признаков объекта; названия обследовательских действий, необходимых для выявления качеств и свойств предметов. Педагог закрепляет у детей умение обобщать предметы: объединять их в группы по существенным признакам.

2) Звуковая культура речи:

педагог развивает у детей звуковую и интонационную культуру речи, фонематический слух, способствует освоению правильного произношения сонорных звуков ([л], [л'], [р], [р']); упражняет в чистом звукопроизношении в процессе повседневного речевого общения и при звуковом анализе слов; формирует умение использовать средства интонационной выразительности при чтении стихов, пересказе литературных произведений, в процессе общения (самостоятельное изменение темпа, ритма речи, силы и тембра голоса в зависимости от содержания).

3) Грамматический строй речи:

педагог формирует у детей умение грамматически правильно использовать в речи: несклоняемые существительные, слова, имеющие только множественное или только единственное число, глаголы «одеть» и «надеть», существительные множественного числа в родительном падеже; образовывать слова, пользуясь суффиксами, приставками.

4) Связная речь:

педагог способствует развитию у детей монологической речи, формирует умение замечать и доброжелательно исправлять ошибки в речи сверстников, обогащает представления детей о правилах речевого этикета, развивает умение соблюдать этику общения в условиях коллективного взаимодействия, поддерживает интерес детей к рассказыванию по собственной инициативе, поощряет использование в диалоге разных типов реплик;

педагог помогает детям осваивать этикет телефонного разговора, столового, гостевого этикета, этикет взаимодействия в общественных местах; использовать невербальные средства общения (мимика, жесты, позы); принятые нормы вежливого речевого общения; участвовать в коллективных разговорах, использовать разные виды деятельности и речевые ситуации для развития диалогической речи;

педагог формирует у детей умения самостоятельно строить игровые и деловые

диалоги; пересказывать литературные произведения по ролям, по частям, правильно передавая идею и содержание, пользоваться прямой и косвенной речью; с помощью педагога определять и воспроизводить логику описательного рассказа; в описательных рассказах о предметах, объектах и явлениях природы использовать прилагательные и наречия; сочинять сюжетные рассказы по картине, из личного опыта; с помощью педагога строить свой рассказ в соответствии с логикой повествования; в повествовании отражать типичные особенности жанра сказки или рассказа;

педагог развивает у детей речевое творчество, формирует интерес к самостоятельному сочинению, созданию разнообразных видов творческих рассказов: придумывание продолжения и окончания к рассказу, рассказы по аналогии, рассказы по плану педагога, по модели. Педагог закрепляет у детей умение внимательно выслушивать рассказы сверстников, замечать речевые ошибки и доброжелательно исправлять их; использовать элементы речи - доказательства при отгадывании загадок, в процессе совместных игр, в повседневном общении, помогает детям осваивать умения находить в текстах литературных произведений сравнения, эпитеты; использовать их при сочинении загадок, сказок, рассказов.

#### 5) Подготовка детей к обучению грамоте:

педагог помогает детям осваивать представления о существовании разных языков, термины «слово», «звук», «буква», «предложение», «гласный звук» и «согласный звук», проводить звуковой анализ слова, делить на слоги двух-, трехслоговые слова; осуществлять звуковой анализ простых трехзвучных слов, интонационно выделять звуки в слове, различать гласные и согласные звуки, определять твердость и мягкость согласных, составлять схемы звукового состава слова, составлять предложения по живой модели; определять количество и последовательность слов в предложении. Педагог развивает мелкую моторику кистей рук детей с помощью раскрашивания, штриховки, мелких мозаик.

### От 6 лет до 7 лет

В области речевого развития основными **задачами** образовательной деятельности являются:

#### 1) Формирование словаря:

обогащение словаря: расширять запас слов, обозначающих название предметов, действий, признаков. Закреплять у детей умения использовать в речи синонимы, существительные с обобщающими значениями. Вводить в словарь детей антонимы, многозначные слова.

активизация словаря: совершенствовать умение использовать разные части речи точно по смыслу.

#### 2) Звуковая культура речи:

совершенствовать умение различать на слух и в произношении все звуки родного языка. Отрабатывать дикцию: внятно и отчетливо произносить слова и словосочетания с естественной интонацией. Совершенствовать фонематический слух: называть слова с определенным звуком, находить слова с этим звуком в предложении, определять место звука в слове (в начале, в середине, в конце). Развивать интонационную сторону речи (мелодика, ритм, тембр, сила голоса, темп).

#### 3) Грамматический строй речи:

закреплять умение согласовывать существительные с числительными, существительные с прилагательными, образовывать по образцу существительные с суффиксами, глаголы с приставками, сравнительную и превосходную степени имен прилагательных. Совершенствовать умение детей образовывать однокоренные слова, использовать в речи сложные предложения разных видов.

#### 4) Связная речь:

совершенствовать диалогическую и монологическую формы речи. Закреплять умение отвечать на вопросы и задавать их, воспитывать культуру речевого общения. Продолжать развивать коммуникативно-речевые умения. Продолжать учить детей самостоятельно, выразительно, последовательно, без повторов передавать содержание литературного текста, использовать в пересказе выразительные средства, характерные для произведения. Совершенствовать умение составлять рассказы о предмете, по картине, по серии сюжетных картинок. Продолжать учить детей составлять небольшие рассказы из личного опыта, творческие рассказы без наглядного материала. Закреплять умение составлять рассказы и небольшие сказки. Формировать умения строить разные типы высказывания (описание, повествование, рассуждение), соблюдая их структуру и используя разнообразные типы связей между предложениями и между частями высказывания.

5) Подготовка детей к обучению грамоте:

упражнять в составлении предложений из 2-4 слов, членении простых предложений на слова с указанием их последовательности. Формировать у детей умение делить слова на слоги, составлять слова из слогов, делить на слоги трехсложные слова с открытыми слогами; знакомить детей с буквами; читать слоги, слова, простые предложения из 2-3 слов.

6) Интерес к художественной литературе:

формировать отношение детей к книге как эстетическому объекту, поддерживать положительные эмоциональные проявления детей (радость, удовольствие при слушании произведений);

развивать интерес к изданиям познавательного и энциклопедического характера; знакомить с разнообразными по жанру и тематике художественными произведениями;

формировать положительное эмоциональное отношение к «чтению с продолжением» (сказка-повесть, цикл рассказов со сквозным персонажем);

формировать представления о жанровых, композиционных и языковых особенностях жанров литературы: литературная сказка, рассказ, стихотворение, басня, поговорка, небылица, былина;

углублять восприятие содержания и формы произведений (оценка характера персонажа с опорой на его портрет, поступки, мотивы поведения и другие средства раскрытия образа; развитие поэтического слуха);

поддерживать избирательные интересы детей к произведениям определенного жанра и тематики;

развивать образность речи и словесное творчество (составление сравнений, метафор, описательных и метафорических загадок, сочинение текстов сказочного и реалистического характера, создание рифмованных строк).

**Содержание образовательной деятельности.**

1) Формирование словаря:

педагог формирует у детей умения подбирать точные слова для выражения мысли; выполнять операцию классификации - деления освоенных понятий на группы на основе выявленных признаков, использовать в речи средства языковой выразительности: антонимы, синонимы, многозначные слова, метафоры, олицетворения.

2) Звуковая культура речи:

педагог способствует автоматизации и дифференциации сложных для произношения звуков в речи; проводит работу по исправлению имеющихся нарушений в звукопроизношении.

3) Грамматический строй речи:

педагог развивает у детей умения образовывать сложные слова посредством слияния основ, самостоятельно использовать в речи разные типы предложений в соответствии с содержанием высказывания, с помощью игр и упражнений закрепляет

умения согласовывать существительные с числительными, существительные с прилагательными, образовывать по образцу существительные с суффиксами, глаголы с приставками, сравнительную и превосходную степени имен прилагательных.

#### 4) Связная речь:

педагог подводит детей к осознанному выбору этикетной формы в зависимости от ситуации общения, возраста собеседника, цели взаимодействия, формирует умение использовать средства языковой выразительности при сочинении загадок, сказок, стихотворений, помогает детям осваивать умения коллективного речевого взаимодействия при выполнении поручений и игровых заданий, употреблять вариативные этикетные формулы эмоционального взаимодействия с людьми, правила этикета в новых ситуациях. Например, формирует умение представить своего друга родителям (законным представителям), сверстникам. Педагог использует речевые ситуации и совместную деятельность для формирования коммуникативно-речевых умений у детей, закрепляет у детей умение пересказывать литературные произведения по ролям, близко к тексту, от лица литературного героя, передавая идею и содержание, выразительно воспроизводя диалоги действующих лиц, подводит к пониманию и запоминанию авторских средств выразительности, использованию их при пересказе, в собственной речи, умению замечать их в рассказах сверстников;

в описательных рассказах педагог формирует у детей умения передавать эмоциональное отношение к образам, используя средства языковой выразительности: метафоры, сравнения, эпитеты, гиперболы, олицетворения; самостоятельно определять логику описательного рассказа; использовать разнообразные средства выразительности; формирует умение составлять повествовательные рассказы по картине, из личного и коллективного опыта, по набору игрушек, закрепляет у детей умение строить свой рассказ, соблюдая структуру повествования, составлять рассказы-контaminaции (сочетание описания и повествования; описания и рассуждения);

педагог развивает у детей способность самостоятельно использовать в процессе общения со взрослыми и сверстниками объяснительную речь, речь- доказательство, речевое планирование, помогает детям осваивать умения самостоятельно сочинять разнообразные виды творческих рассказов. В творческих рассказах закрепляет умение использовать личный и литературный опыт в зависимости от индивидуальных интересов и способностей; развивает у детей умение внимательно выслушивать рассказы сверстников, помогать им в случае затруднений, замечать речевые и логические ошибки, доброжелательно и конструктивно исправлять их.

#### 5) Подготовка детей к обучению грамоте:

педагог продолжает формировать у детей интерес к языку, осознанное отношение к языковым явлениям, помогает освоить звуковой анализ четырехзвучных и пятизвучных слов; закрепляет умение интонационно выделять звуки в слове, определять их последовательность, давать им характеристику, составлять схемы слова, выделять ударный гласный звука в слове; определять количество и последовательность слов в предложении; составлять предложения с заданным количеством слов; ориентироваться на листе, выполнять графические диктанты; штриховку в разных направлениях, обводку; знать названия букв, читать слоги.

**Решение совокупных задач воспитания в рамках образовательной области «Речевое развитие»** направлено на приобщение детей к ценностям «Культура» и «Красота», что предполагает:

- владение формами речевого этикета, отражающими принятые в обществе правила и нормы культурного поведения;
- воспитание отношения к родному языку как ценности, умения чувствовать красоту языка, стремления говорить красиво (на правильном, богатом, образном языке).

## Художественно-эстетическое развитие

### От 1 года до 2 лет

В области художественно-эстетического развития основными задачами образовательной деятельности являются:

1) от 1 года до 1 года 6 месяцев:

формировать у детей эмоциональный отклик на музыку (жестом, мимикой, подпеванием, движениями), желание слушать музыкальные произведения;

создавать у детей радостное настроение при пении, движениях и игровых действиях под музыку;

2) от 1 года 6 месяцев до 2 лет:

развивать у детей способность слушать художественный текст и активно (эмоционально) реагировать на его содержание;

обеспечивать возможности наблюдать за процессом рисования, лепки взрослого, вызывать к ним интерес;

поощрять у детей желание рисовать красками, карандашами, фломастерами, предоставляя возможность ритмично заполнять лист бумаги яркими пятнами, мазками, линиями;

развивать у детей умение прислушиваться к словам песен и воспроизводить звукоподражания и простейшие интонации;

развивать у детей умение выполнять под музыку игровые и плясовые движения, соответствующие словам песни и характеру музыки.

**Содержание образовательной деятельности.**

1) От 1 года до 1 года 6 месяцев - педагог приобщает детей к восприятию веселой и спокойной музыки. Формирует умение различать на слух звучание разных по тембру музыкальных инструментов (барабан, флейта или дудочка). Педагог содействует пониманию детьми содержания понравившейся песенки, помогает подпевать (как могут, умеют). Формирует у детей умение заканчивать петь вместе со взрослым. Педагог развивает у детей умение ходить под музыку, выполнять простейшие плясовые движения (пружинка, притопывание ногой, переступание с ноги на ногу, прихлопывание в ладоши, помахивание погремушкой, платочком; кружение, вращение руками - «фонарики»). В процессе игровых действий педагог развивает у детей интерес и желание передавать движения, связанные с образом (птичка, мишка, заяка).

2) От 1 года 6 месяцев до 2 лет - педагог формирует у детей эмоциональное восприятие знакомого музыкального произведения, желание дослушать его до конца. Формирует у детей умение различать тембровое звучание музыкальных инструментов (дудочка, барабан, гармошка, флейта), показывать инструмент (один из двух или трех), на котором взрослый исполнял мелодию.

Педагог поощряет самостоятельную активность у детей (звукоподражание, подпевание слов, фраз, несложных попевок и песенок). Продолжает развивать умение у детей двигаться под музыку в соответствии с её характером, выполнять движения самостоятельно. Педагог развивает умение у детей вслушиваться в музыку и с изменением характера её звучания изменять движения (переходить с ходьбы на притопывание, кружение). Формирует у детей умение чувствовать характер музыки и передавать его игровыми действиями (мишка идет, заяка прыгает, птичка клюет).

Педагог поощряет экспериментирование детей с красками, глиной, пластилином. Педагог формирует у детей умение рисовать на больших цветных листах бумаги, обращая внимание на красоту цветowych пятен. Процесс рисования, лепки носит характер совместных действий.

## От 2 лет до 3 лет

В области художественно-эстетического развития основными задачами образовательной деятельности являются:

### 1) приобщение к искусству:

- развивать у детей художественное восприятие (смотреть, слушать и испытывать радость) в процессе ознакомления с произведениями музыкального, изобразительного искусства, природой;
- интерес, внимание, любознательность, стремление к эмоциональному отклику детей на отдельные эстетические свойства и качества предметов и явлений окружающей действительности;
- развивать отзывчивость на доступное понимание произведений искусства, интерес к музыке (в процессе прослушивания классической и народной музыки), изобразительному искусству (в процессе рассматривания и восприятия красоты иллюстраций, рисунков, изделия декоративно-прикладного искусства);
- познакомить детей с народными игрушками (дымковской, богородской, матрешкой и другими);
- поддерживать интерес к малым формам фольклора (пестушки, заклички, прибаутки);
- поддерживать стремление детей выражать свои чувства и впечатления на основе эмоционально содержательного восприятия доступных для понимания произведений искусства или наблюдений за природными явлениями;

### 2) изобразительная деятельность:

- воспитывать интерес к изобразительной деятельности (рисованию, лепке) совместно со взрослым и самостоятельно;
- развивать положительные эмоции на предложение нарисовать, слепить; научить правильно держать карандаш, кисть;
- развивать сенсорные основы изобразительной деятельности: восприятие предмета разной формы, цвета (начиная с контрастных цветов);
- включать движение рук по предмету при знакомстве с его формой; познакомить со свойствами глины, пластилина, пластической массы; развивать эмоциональный отклик детей на отдельные эстетические свойства и качества предметов в процессе рассматривания игрушек, природных объектов, предметов быта, произведений искусства;

### 3) конструктивная деятельность:

- знакомить детей с деталями (кубик, кирпичик, трехгранная призма, пластина, цилиндр), с вариантами расположения строительных форм на плоскости;
- развивать интерес к конструктивной деятельности, поддерживать желание детей строить самостоятельно;

### 4) музыкальная деятельность:

- воспитывать интерес к музыке, желание слушать музыку, подпевать, выполнять простейшие танцевальные движения;
- приобщать к восприятию музыки, соблюдая первоначальные правила: не мешать соседу вслушиваться в музыкальное произведение и эмоционально на него реагировать;

### 5) театрализованная деятельность:

- пробуждать интерес к театрализованной игре путем первого опыта общения с персонажем (кукла Катя показывает концерт), расширения контактов со взрослым (бабушка приглашает на деревенский двор);
- побуждать детей отзываться на игры-действия со звуками (живой и неживой природы), подражать движениям животных и птиц под музыку, под звучащее слово (в произведениях малых фольклорных форм);
- способствовать проявлению самостоятельности, активности в игре с



персонажами-игрушками;

- развивать умение следить за действиями заводных игрушек, сказочных героев, адекватно реагировать на них;
- способствовать формированию навыка перевоплощения в образы сказочных героев;
- создавать условия для систематического восприятия театрализованных выступлений педагогического театра (взрослых).

б) культурно-досуговая деятельность:

- создавать эмоционально-положительный климат в группе и ДОО, обеспечение у детей чувства комфортности, уюта и защищенности; формировать умение самостоятельной работы детей с художественными материалами;
- привлекать детей к посильному участию в играх, театрализованных представлениях, забавах, развлечениях и праздниках;
- развивать умение следить за действиями игрушек, сказочных героев, адекватно реагировать на них;
- формировать навык перевоплощения детей в образы сказочных героев.

**Содержание образовательной деятельности.**

***Приобщение к искусству.***

Педагог развивает у детей художественное восприятие; воспитывает эмоциональную отзывчивость на доступные пониманию детей произведения изобразительного искусства. Знакомит с народными игрушками: дымковской, богородской, матрешкой, ванькой-встанькой и другими, соответствующими возрасту детей. Педагог обращает внимание детей на характер игрушек (веселая, забавная и так далее), их форму, цветовое оформление. Педагог воспитывает интерес к природе и отражению представлений (впечатлений) в доступной изобразительной и музыкальной деятельности.

***Изобразительная деятельность.***

1) Рисование:

педагог продолжает развивать у детей художественное восприятие; способствует обогащению их сенсорного опыта путем выделения формы предметов, обведения их по контуру поочередно то одной, то другой рукой; побуждает, поощряет и подводит детей к изображению знакомых предметов, предоставляя им свободу выбора;

педагог обращает внимание детей на то, что карандаш (кисть, фломастер) оставляет след на бумаге, если провести по ней отточенным концом карандаша (фломастером, ворсом кисти); учит следить за движением карандаша по бумаге;

педагог привлекает внимание детей к изображенным ими на бумаге разнообразным линиям, конфигурациям; побуждает задумываться над тем, что они нарисовали, на что это похоже; вызывать чувство радости от штрихов и линий, которые дети нарисовали сами; педагог побуждает детей к дополнению нарисованного изображения характерными деталями; к осознанному повторению ранее получившихся штрихов, линий, пятен, форм;

педагог развивает у детей эстетическое восприятие окружающих предметов; учит детей различать цвета карандашей, фломастеров, правильно называть их; рисовать разные линии (длинные, короткие, вертикальные, горизонтальные, наклонные), пересекать их, уподобляя предметам: ленточкам, платочкам, дорожкам, ручейкам, сосулькам, заборчику и другим; подводит детей к рисованию предметов округлой формы;

при рисовании педагог формирует у ребёнка правильную позу (сидеть свободно, не наклоняться низко над листом бумаги), свободная рука поддерживает лист бумаги, на котором рисует малыш; педагог учит держать карандаш и кисть свободно: карандаш - тремя пальцами выше отточенного конца, кисть - чуть выше железного наконечника; набирать краску на кисть, макая её всем ворсом в баночку, снимать лишнюю краску, прикасаясь ворсом к краю баночки.

2) Лепка:

педагог поощряет у детей интерес к лепке; знакомит с пластическими материалами: глиной, пластилином, пластической массой (отдавая предпочтение глине); учит аккуратно пользоваться материалами; педагог учит детей отламывать комочки глины от большого куска; лепить палочки и колбаски, раскатывая комочек между ладонями прямыми движениями; соединять концы палочки, плотно прижимая их друг к другу (колечко, бараночка, колесо и так далее); педагог учит раскатывать комочек глины круговыми движениями ладоней для изображения предметов круглой формы (шарик, яблоко, ягода и другие), сплющивать комочек между ладонями (лепешки, печенье, пряники); делать пальцами углубление в середине сплющенного комочка (миска, блюдце). Педагог учит соединять две вылепленные формы в один предмет: палочка и шарик (погремушка или грибок), два шарика (неваляшка) и тому подобное. Педагог приучает детей класть глину и вылепленные предметы на дощечку или специальную заранее подготовленную клеенку.

#### ***Конструктивная деятельность.***

В процессе игры с настольным и напольным строительным материалом педагог продолжает знакомить детей с деталями (кубик, кирпичик, трехгранная призма, пластина, цилиндр), с вариантами расположения строительных форм на плоскости. Педагог продолжает формировать умение у детей сооружать элементарные постройки по образцу, поддерживает желание строить что-то самостоятельно; способствует пониманию пространственных соотношений. Педагог учит детей пользоваться дополнительными сюжетными игрушками, соразмерными масштабам построек (маленькие машинки для маленьких гаражей и тому подобное). По окончании игры приучает убирать все на место. Знакомит детей с простейшими пластмассовыми конструкторами. Учит совместно с взрослым конструировать башенки, домики, машины. В летнее время педагог развивает интерес у детей к строительным играм с использованием природного материала (песок, вода, желуди, камешки и тому подобное).

#### ***Музыкальная деятельность.***

1) Слушание: педагог учит детей внимательно слушать спокойные и бодрые песни, музыкальные пьесы разного характера, понимать, о чем (о ком) поется, и эмоционально реагировать на содержание; учит детей различать звуки по высоте (высокое и низкое звучание колокольчика, фортепьяно, металлофона).

2) Пение: педагог вызывает активность детей при подпевании и пении; развивает умение подпевать фразы в песне (совместно с педагогом); поощряет сольное пение.

3) Музыкально-ритмические движения: педагог развивает у детей эмоциональность и образность восприятия музыки через движения; продолжает формировать у детей способность воспринимать и воспроизводить движения, показываемые взрослым (хлопать, притопывать ногой, полуприседать, совершать повороты кистей рук и так далее); учит детей начинать движение с началом музыки и заканчивать с её окончанием; передавать образы (птичка летает, заяка прыгает, мишка косолапый идет); педагог совершенствует умение ходить и бегать (на носках, тихо; высоко и низко поднимая ноги; прямым галопом), выполнять плясовые движения в кругу, вращательную, менять движения с изменением характера музыки или содержания песни.

#### ***Театрализованная деятельность.***

Педагог пробуждает интерес детей к театрализованной игре, создает условия для её проведения. Формирует умение следить за развитием действия в играх- драматизациях и кукольных спектаклях, созданных силами взрослых и старших детей. Педагог учит детей имитировать характерные действия персонажей (птички летают, козленок скачет), передавать эмоциональное состояние человека (мимикой, позой, жестом, движением). Знакомит детей с приемами вождения настольных кукол. Учит сопровождать движения простой песенкой. Педагог поощряет у детей желание действовать с элементами костюмов (шапочки, воротнички и так далее) и атрибутами как внешними символами роли.

#### ***Культурно-досуговая деятельность.***

Педагог создает эмоционально-положительный климат в группе и ДОО для обеспечения у детей чувства комфортности, уюта и защищенности; формирует у детей умение самостоятельной работы детей с художественными материалами. Привлекает детей к посильному участию в играх с пением, театрализованных представлениях (кукольный театр; инсценирование русских народных сказок), забавах, развлечениях (тематических, спортивных) и праздниках. Развивает умение следить за действиями игрушек, сказочных героев, адекватно реагировать на них. Формирует навык перевоплощения детей в образы сказочных героев.

### От 3 лет до 4 лет

В области художественно-эстетического развития основными задачами образовательной деятельности являются:

#### 1) приобщение к искусству:

- продолжать развивать художественное восприятие, подводить детей к восприятию произведений искусства (разглядывать и чувствовать); воспитывать интерес к искусству;

- формировать понимание красоты произведений искусства, потребность общения с искусством;

- развивать у детей эстетические чувства при восприятии музыки, изобразительного, народного декоративно-прикладного искусства; содействовать возникновению положительного эмоционального отклика на красоту окружающего мира, выраженного в произведениях искусства;

- формировать патриотическое отношение и чувство сопричастности к природе родного края, к семье в процессе музыкальной, изобразительной, театрализованной деятельности;

- знакомить детей с элементарными средствами выразительности в разных видах искусства (музыке, изобразительном искусстве, театрализованной деятельности);

- готовить детей к посещению кукольного театра, выставки детских работ и так

- далее;

- приобщать детей к участию в концертах, праздниках в семье и ДОО: исполнение танца, песни, чтение стихов;

#### 2) изобразительная деятельность:

- формировать у детей интерес к занятиям изобразительной деятельностью; формировать у детей знания в области изобразительной деятельности; развивать у детей эстетическое восприятие;

- формировать умение у детей видеть цельный художественный образ в единстве изобразительно-выразительных средств колористической, композиционной и смысловой трактовки;

- формировать умение у детей в рисовании, лепке, аппликации изображать простые предметы и явления, передавая их образную выразительность;

- находить связь между предметами и явлениями окружающего мира и их изображениями (в рисунке, лепке, аппликации);

- развивать положительный эмоциональный отклик детей на эстетические свойства и качества предметов, на эстетическую сторону явлений природы и окружающего мира; отображать свои представления и впечатления об окружающем мире доступными графическими и живописными средствами;

- формировать у детей способы зрительного и тактильного обследования различных объектов для обогащения и уточнения восприятия особенностей их формы, пропорций, цвета, фактуры;

- вызывать у детей положительный эмоциональный отклик на красоту природы, произведения искусства (книжные иллюстрации, изделия народных промыслов, предметы

быта и другое);

- формировать умение у детей создавать как индивидуальные, так и коллективные композиции в рисунках, лепке, аппликации;

- знакомить детей с народной игрушкой (филимоновской, дымковской, семеновской, богородской) для обогащения зрительных впечатлений и показа условно-обобщенной трактовки художественных образов;

- переводить детей от рисования-подражания к самостоятельному творчеству;

3) конструктивная деятельность:

- совершенствовать у детей конструктивные умения;

- формировать умение у детей различать, называть и использовать основные строительные детали (кубики, кирпичики, пластины, цилиндры, трехгранные призмы); сооружать новые постройки, используя полученные ранее умения (накладывание, приставление, прикладывание);

- формировать умение у детей использовать в постройках детали разного цвета;

4) музыкальная деятельность:

- развивать у детей эмоциональную отзывчивость на музыку; знакомить детей с тремя жанрами музыкальных произведений: песней, танцем, маршем;

- формировать у детей умение узнавать знакомые песни, пьесы; чувствовать характер музыки (веселый, бодрый, спокойный), эмоционально на нее реагировать; выражать свое настроение в движении под музыку;

- учить детей петь простые народные песни, попевки, прибаутки, передавая их настроение и характер;

- поддерживать детское экспериментирование с немusикальными (шумовыми, природными) и музыкальными звуками и исследования качеств музыкального звука: высоты, длительности, динамики, тембра;

5) театрализованная деятельность:

- воспитывать у детей устойчивый интерес детей к театрализованной игре, создавать условия для её проведения;

- формировать положительные, доброжелательные, коллективные взаимоотношения;

- формировать умение следить за развитием действия в играх-драматизациях и кукольных спектаклях, созданных силами взрослых и старших детей;

- формировать умение у детей имитировать характерные действия персонажей (птички летают, козленок скачет), передавать эмоциональное состояние человека (мимикой, позой, жестом, движением).

- познакомить детей с различными видами театра (кукольным, настольным, пальчиковым, театром теней, театром на фланелеграфе);

- знакомить детей с приемами вождения настольных кукол; формировать у детей умение сопровождать движения простой песенкой; вызывать желание действовать с элементами костюмов (шапочки, воротнички и так далее) и атрибутами как внешними символами роли;

- формировать у детей интонационную выразительность речи в процессе театрально-игровой деятельности;

- развивать у детей диалогическую речь в процессе театрально-игровой деятельности;

- формировать у детей умение следить за развитием действия в драматизациях и кукольных спектаклях;

- формировать у детей умение использовать импровизационные формы диалогов действующих лиц в хорошо знакомых сказках;

б) культурно-досуговая деятельность:

- способствовать организации культурно-досуговой деятельности детей по

интересам, обеспечивая эмоциональное благополучие и отдых;

- помогать детям организовывать свободное время с интересом; создавать условия для активного и пассивного отдыха;
- создавать атмосферу эмоционального благополучия в культурно-досуговой деятельности;
- развивать интерес к просмотру кукольных спектаклей, прослушиванию музыкальных и литературных произведений;
- формировать желание участвовать в праздниках и развлечениях; формировать основы праздничной культуры и навыки общения в ходе праздника и развлечения.

**Содержание образовательной деятельности.**

***Приобщение к искусству.***

1) Педагог подводит детей к восприятию произведений искусства, содействует возникновению эмоционального отклика на музыкальные произведения, произведения народного и профессионального изобразительного искусства. Знакомит детей с элементарными средствами выразительности в разных видах искусства (цвет, звук, форма, движение, жесты, интонация), подводит к различению видов искусства через художественный образ. Педагог формирует у детей умение сосредотачивать внимание на эстетическую сторону предметно-пространственной среды, природных явлений.

2) Педагог формирует у детей патриотическое отношение и чувства сопричастности к природе родного края, к семье в процессе музыкальной, изобразительной, театрализованной деятельности.

3) Педагог в процессе ознакомления с народным искусством: глиняными игрушками, игрушками из соломы и дерева, предметами быта и одежды; скульптурой малых форм; репродукциями картин русских художников, с детскими книгами (иллюстрации художников Ю. Васнецова, В. Сутеева, Е. Чарушина), с близкими детскому опыту живописными образами, формирует у ребёнка эстетическое и эмоционально-нравственное отношение к отражению окружающей действительности в изобразительном искусстве и художественных произведениях.

4) Педагог развивает у детей эстетическое восприятие, умение видеть красоту и своеобразие окружающего мира, вызывать у детей положительный эмоциональный отклик на красоту природы, поддерживать желание отображать полученные впечатления в продуктивных видах художественно-эстетической деятельности.

5) Педагог начинает приобщать детей к посещению кукольного театра, различных детских художественных выставок.

***Изобразительная деятельность.***

Педагог формирует у детей интерес к занятиям изобразительной деятельностью; воспитывает у детей художественный вкус и чувство гармонии; продолжает развивать у детей художественное восприятие, закрепляет у детей умение выделять цвет, форму, величину как особые свойства предметов, группировать однородные предметы по нескольким сенсорным признакам: величине, форме, цвету, активно включая все органы чувств; учит детей видеть и восхищаться красотой изображенных предметов (формой, цветом) на картинах и при рассматривании народных игрушек, декоративно-прикладных изделий.

**1) Рисование:**

педагог формирует у детей интерес к рисованию; умение передавать в рисунках красоту окружающих предметов и природы (голубое небо с белыми облаками; кружащиеся на ветру и падающие на землю разноцветные листья; снежинки и тому подобное);

продолжает учить правильно держать карандаш, фломастер, кисть, не напрягая мышц и не сжимая сильно пальцы; формирует навык свободного движения руки с карандашом и кистью во время рисования; учит детей набирать краску на кисть:

аккуратно обмакивать её всем ворсом в баночку с краской, снимать лишнюю краску о край баночки легким прикосновением ворса, хорошо промывать кисть, прежде чем набрать краску другого цвета; приучает детей осушать промытую кисть о мягкую тряпочку или бумажную салфетку; закрепляет знание названий цветов (красный, синий, зеленый, желтый, белый, черный); знакомит детей с оттенками (розовый, голубой, серый); педагог обращает внимание детей на подбор цвета, соответствующего изображаемому предмету; учит детей ритмичному нанесению линий, штрихов, пятен, мазков (оппадают с деревьев листочки, идет дождь, «снег, снег кружится, белая вся улица», «дождик, дождик, кап, кап, кап...»);

педагог формирует у детей умение изображать простые предметы, рисовать прямые линии (короткие, длинные) в разных направлениях, перекрещивать их (полоски, ленточки, дорожки, заборчик, клетчатый платочек и другое); подводит детей к изображению предметов разной формы (округлая, прямоугольная) и предметов, состоящих из комбинаций разных форм и линий (неваляшка, снеговик, цыпленок, тележка, вагончик и другое); формирует у детей умение создавать несложные сюжетные композиции, повторяя изображение одного предмета (елочки на нашем участке, неваляшки гуляют) или изображая разнообразные предметы, насекомых и тому подобное (в траве ползают жучки и червячки; колобок катится по дорожке и другое); учит детей располагать изображения по всему листу.

## 2) Лепка:

педагог формирует у детей интерес к лепке; закрепляет представления детей о свойствах глины, пластилина, пластической массы и способах лепки; учит детей раскатывать комочки прямыми и круговыми движениями, соединять концы получившейся палочки, сплющивать шар, сминая его ладонями обеих рук; педагог побуждает детей украшать вылепленные предметы, используя палочку с заточенным концом; учит детей создавать предметы, состоящие из 2-3 частей, соединяя их путем прижимания друг к другу; закрепляет у детей умение аккуратно пользоваться глиной, класть комочки и вылепленные предметы на дощечку; учит детей лепить несложные предметы, состоящие из нескольких частей (неваляшка, цыпленок, пирамидка и другие); педагог предлагает объединять вылепленные фигурки в коллективную композицию (неваляшки водят хоровод, яблоки лежат на тарелке и так далее); педагог воспитывает у детей способность радоваться от восприятия результата общей работы.

## 3) Аппликация:

педагог приобщает детей к искусству аппликации, формирует интерес к этому виду деятельности; учит детей предварительно выкладывать (в определенной последовательности) на листе бумаги готовые детали разной формы, величины, цвета, составляя изображение (задуманное ребёнком или заданное педагогом), и наклеивать их; педагог учит детей аккуратно пользоваться клеем: намазывать его кисточкой тонким слоем на обратную сторону наклеиваемой фигуры (на специально приготовленной клеенке); прикладывать стороной, намазанной клеем, к листу бумаги и плотно прижимать салфеткой; педагог формирует у детей навык аккуратной работы; учит детей создавать в аппликации на бумаге разной формы (квадрат, розетка и другое) предметные и декоративные композиции из геометрических форм и природных материалов, повторяя и чередуя их по форме и цвету; развивает у детей чувство ритма; педагог закрепляет у детей знание формы предметов и их цвета;

## 4) Народное декоративно-прикладное искусство:

педагог приобщает детей к декоративной деятельности: учит украшать дымковскими узорами силуэты игрушек, вырезанных педагогом (птичка, козлик, конь и другие), и разных предметов (блюдечко, рукавички).

## **Конструктивная деятельность.**

Педагог учит детей простейшему анализу созданных построек; вызывает чувство радости при удавшейся постройке. Учит детей располагать кирпичики, пластины

вертикально (в ряд, по кругу, по периметру четырехугольника), ставить их плотно друг к другу, на определенном расстоянии (заборчик, ворота). Педагог побуждает детей к созданию вариантов конструкций, добавляя другие детали (на столбики ворот ставить трехгранные призмы, рядом со столбами - кубики и другое). Учит детей изменять постройки двумя способами: заменяя одни детали другими или надстраивая их в высоту, длину (низкая и высокая башенка, короткий и длинный поезд). Развивает у детей желание сооружать постройки по собственному замыслу. Продолжает формировать умение у детей обыгрывать постройки, объединять их по сюжету: дорожка и дома - улица; стол, стул, диван - мебель для кукол. Педагог приучает детей после игры аккуратно складывать детали в коробки. Педагог знакомит детей со свойствами песка, снега, сооружая из них постройки.

#### ***Музыкальная деятельность.***

1) Слушание: педагог учит детей слушать музыкальное произведение до конца, понимать характер музыки, узнавать и определять, сколько частей в произведении; выражать свои впечатления после прослушивания словом, мимикой, жестом. Развивает у детей способность различать звуки по высоте в пределах октавы - септимы, замечать изменение в силе звучания мелодии (громко, тихо). Совершенствует у детей умение различать звучание музыкальных игрушек, детских музыкальных инструментов (музыкальный молоточек, шарманка, погремушка, барабан, бубен, металлофон и другие).

2) Пение: педагог способствует развитию у детей певческих навыков: петь без напряжения в диапазоне ре (ми) - ля (си), в одном темпе со всеми, чисто и ясно произносить слова, передавать характер песни (весело, протяжно, ласково, напевно).

3) Песенное творчество: педагог учит детей допевать мелодии колыбельных песен на слог «баю-баю» и веселых мелодий на слог «ля-ля». Способствует у детей формированию навыка сочинительства веселых и грустных мелодий по образцу.

4) Музыкально-ритмические движения:

педагог учит детей двигаться в соответствии с двухчастной формой музыки и силой её звучания (громко, тихо); реагировать на начало звучания музыки и её окончание. Совершенствует у детей навыки основных движений (ходьба и бег). Учит детей маршировать вместе со всеми и индивидуально, бегать легко, в умеренном и быстром темпе под музыку. Педагог улучшает качество исполнения танцевальных движений: притопывания попеременно двумя ногами и одной ногой. Развивает у детей умение кружиться в парах, выполнять прямой галоп, двигаться под музыку ритмично и согласно темпу и характеру музыкального произведения с предметами, игрушками и без них. Педагог способствует у детей развитию навыков выразительной и эмоциональной передачи игровых и сказочных образов: идет медведь, крадется кошка, бегают мышата, скачет зайка, ходит петушок, клюют зернышки цыплята, летают птички и так далее;

педагог активизирует танцевально-игровое творчество детей; поддерживает у детей самостоятельность в выполнении танцевальных движений под плясовые мелодии; учит детей точности выполнения движений, передающих характер изображаемых животных;

педагог поощряет детей в использовании песен, музыкально-ритмических движений, музыкальных игр в повседневной жизни и различных видах досуговой деятельности (праздниках, развлечениях и других видах досуговой деятельности);

5) Игра на детских музыкальных инструментах:

педагог знакомит детей с некоторыми детскими музыкальными инструментами: дудочкой, металлофоном, колокольчиком, бубном, погремушкой, барабаном, а также их звучанием; учит детей подыгрывать на детских ударных музыкальных инструментах. Формирует умение у детей сравнивать разные по звучанию детские музыкальные инструменты (предметы) в процессе манипулирования, звукоизвлечения;

поощряет детей в самостоятельном экспериментировании со звуками в разных видах деятельности, исследовании качества музыкального звука: высоты, длительности,

тембра.

#### ***Театрализованная деятельность.***

Педагог формирует у детей интерес к театрализованной деятельности, знакомит детей с различными видами театра (настольный, плоскостной, театр игрушек) и умением использовать их в самостоятельной игровой деятельности. Учит передавать песенные, танцевальные характеристики персонажей (ласковая кошечка, мишка косолапый, маленькая птичка и так далее). Формирует умение использовать в игре различные шапочки, воротники, атрибуты. Педагог поощряет участие детей в играх-драматизациях, формирует умение следить за сюжетом.

#### ***Культурно-досуговая деятельность.***

1) Педагог организует культурно-досуговую деятельность детей по интересам, обеспечивая эмоциональное благополучие и отдых.

2) Педагог учит детей организовывать свободное время с пользой. Развивает умение проявлять интерес к различным видам досуговой деятельности (рассматривание иллюстраций, рисование, пение и так далее), создает атмосферу эмоционального благополучия. Побуждает к участию в развлечениях (играх-забавах, музыкальных рассказах, просмотрах настольного театра и так далее). Формирует желание участвовать в праздниках. Педагог знакомит с культурой поведения в ходе праздничных мероприятий.

### **От 4 лет до 5 лет**

В области художественно-эстетического развития основными задачами образовательной деятельности являются:

#### **1) приобщение к искусству:**

- продолжать развивать у детей художественное и эстетическое восприятие в процессе ознакомления с произведениями разных видов искусства; развивать воображение, художественный вкус;
- формировать у детей умение сравнивать произведения различных видов искусства;
- развивать отзывчивость и эстетическое сопереживание на красоту окружающей действительности;
- развивать у детей интерес к искусству как виду творческой деятельности человека;
- познакомить детей с видами и жанрами искусства, историей его возникновения, средствами выразительности разных видов искусства;
- формировать понимание красоты произведений искусства, потребность общения с искусством;
- формировать у детей интерес к детским выставкам, спектаклям; желание посещать театр, музей и тому подобное;
- приобщать детей к лучшим образцам отечественного и мирового искусства, воспитывать патриотизм и чувства гордости за свою страну, край в процессе ознакомления с различными видами искусства;

#### **2) изобразительная деятельность:**

- продолжать развивать интерес детей и положительный отклик к различным видам изобразительной деятельности;
- продолжать у детей развивать эстетическое восприятие, образные представления, воображение, эстетические чувства, художественно-творческие способности;
- развивать у детей художественное восприятие, умение последовательно внимательно рассматривать произведения искусства и предметы окружающего мира; соотносить увиденное с собственным опытом;
- продолжать формировать у детей умение рассматривать и обследовать



предметы, в том числе с помощью рук;

- обогащать представления детей об изобразительном искусстве (иллюстрации к произведениям детской литературы, репродукции произведений живописи, народное декоративное искусство, скульптура малых форм и другое) как основе развития творчества;

- формировать у детей умение выделять и использовать средства выразительности в рисовании, лепке, аппликации;

- продолжать формировать у детей умение создавать коллективные произведения в рисовании, лепке, аппликации;

- закреплять у детей умение сохранять правильную позу при рисовании: не горбиться, не наклоняться низко над столом, к мольберту; сидеть свободно, не напрягаясь;

- приучать детей быть аккуратными: сохранять свое рабочее место в порядке, по окончании работы убирать все со стола;

- поощрять детей воплощать в художественной форме свои представления, переживания, чувства, мысли; поддерживать личностное творческое начало в процессе восприятия прекрасного и собственной изобразительной деятельности;

- развивать художественно-творческие способности у детей в различных видах изобразительной деятельности;

- создавать условия для самостоятельного художественного творчества детей; воспитывать у детей желание проявлять дружелюбие при оценке работ других детей;

### 3) конструктивная деятельность:

- продолжать развивать у детей способность различать и называть строительные детали (куб, пластина, кирпичик, брусок); использовать их с учётом конструктивных свойств (устойчивость, форма, величина);

- формировать умение у детей сооружать постройки из крупного и мелкого строительного материала;

- обучать конструированию из бумаги;

- приобщать детей к изготовлению поделок из природного материала.

### 4) музыкальная деятельность:

- продолжать развивать у детей интерес к музыке, желание её слушать, вызывать эмоциональную отзывчивость при восприятии музыкальных произведений;

- обогащать музыкальные впечатления детей, способствовать дальнейшему развитию основ музыкальной культуры;

- воспитывать слушательскую культуру детей;

- развивать музыкальность детей;

- воспитывать интерес и любовь к высокохудожественной музыке; продолжать формировать умение у детей различать средства выразительности в музыке, различать звуки по высоте;

- поддерживать у детей интерес к пению;

- способствовать освоению элементов танца и ритмопластики для создания музыкальных двигательных образов в играх, драматизациях, инсценировании;

- способствовать освоению детьми приемов игры на детских музыкальных инструментах;

- поощрять желание детей самостоятельно заниматься музыкальной деятельностью;

### 5) театрализованная деятельность:

- продолжать развивать интерес детей к театрализованной деятельности; формировать опыт социальных навыков поведения, создавать условия для развития творческой активности детей;

- учить элементам художественно-образных выразительных средств (интонация, мимика, пантомимика);

- активизировать словарь детей, совершенствовать звуковую культуру речи,

интонационный строй, диалогическую речь;

- познакомить детей с различными видами театра (кукольный, музыкальный, детский, театр зверей и другое);
- формировать у детей простейшие образно-выразительные умения, имитировать характерные движения сказочных животных;
- развивать эстетический вкус, воспитывать чувство прекрасного, побуждать нравственно-эстетические и эмоциональные переживания;
- побуждать интерес творческим проявлениям в игре и игровому общению со сверстниками.

б) культурно-досуговая деятельность:

- развивать умение организовывать свободное время с пользой; поощрять желание заниматься интересной самостоятельной деятельностью, отмечать красоту окружающего мира (кружение снежинок, пение птиц, шелест деревьев и прочее) и передавать это в различных видах деятельности (изобразительной, словесной, музыкальной);
- развивать интерес к развлечениям, знакомящим с культурой и традициями народов страны;
- осуществлять патриотическое и нравственное воспитание, приобщать к художественной культуре, эстетико-эмоциональному творчеству;
- приобщать к праздничной культуре, развивать желание принимать участие в праздниках (календарных, государственных, народных);
- формировать чувства причастности к событиям, происходящим в стране;
- развивать индивидуальные творческие способности и художественные наклонности ребёнка;
- вовлекать детей в процесс подготовки разных видов развлечений; формировать желание участвовать в кукольном спектакле, музыкальных и литературных композициях, концертах.

**Содержание** образовательной деятельности.

**Приобщение к искусству.**

1) Педагог продолжает приобщать детей к восприятию искусства, развивать интерес к нему; поощряет выражение эстетических чувств, проявление эмоций при рассматривании предметов народного и декоративно-прикладного искусства, прослушивании произведений музыкального фольклора; знакомит детей с творческими профессиями (артист, художник, композитор, писатель); педагог, в процессе ознакомления детей с различными видами искусства, воспитывает патриотизм и чувства гордости за свою страну, края.

2) Педагог учит узнавать и называть предметы и явления природы, окружающей действительности в художественных образах (литература, музыка, изобразительное искусство); развивает у детей умение различать жанры и виды искусства: стихи, проза, загадки (литература), песни, танцы (музыка), картина (репродукция), скульптура (изобразительное искусство), здание и сооружение (архитектура); учит детей выделять и называть основные средства выразительности (цвет, форма, величина, ритм, движение, жест, звук) и создавать свои художественные образы в изобразительной, музыкальной, конструктивной деятельности.

3) Педагог знакомит детей с жанрами живописи (натюрморт, пейзаж, портрет), с разными по художественному образу и настроению произведениями; знакомит детей со средствами выразительности живописи (цвет, линия, композиция); многообразием цветов и оттенков, форм, фактуры в предметах и явлениях окружающего мира.

4) Педагог знакомит детей со скульптурой, способами создания скульптуры (пластика, высекание), средствами выразительности (объемность, статика и движение, материал); особенностями её содержания – отображение животных (анималистика), портреты человека и бытовые сценки.

5) Педагог знакомит детей с архитектурой; формирует представления о том, что дома, в которых они живут (ДОО, общеобразовательная организация, другие здания) - это архитектурные сооружения; учит видеть, что дома бывают разные по форме, высоте, длине, с разными окнами, с разным количеством этажей, подъездов и так далее; способствует развитию у детей интереса к различным строениям, расположенным вокруг ДОО (дома, в которых живут ребенок и его друзья, общеобразовательная организация, кинотеатр); привлекает внимание детей к сходству и различиям разных зданий, поощряет самостоятельное выделение частей здания, его особенностей; учит детей замечать различия в сходных по форме и строению зданиях (форма и величина входных дверей, окон и других частей); педагог поощряет стремление детей изображать в рисунках, аппликации реальные и сказочные строения.

6) Педагог организывает посещение музея (совместно с родителями (законными представителями)), рассказывает о назначении музея; развивает у детей интерес к посещению кукольного театра, выставок.

7) Педагог закрепляет знания детей о книге, книжной иллюстрации; знакомит детей с библиотекой как центром хранения книг, созданных писателями и поэтами.

8) Педагог знакомит детей с произведениями народного искусства (потешки, сказки, загадки, песни, хороводы, заклички, изделия народного декоративно-прикладного искусства).

9) Педагог поощряет проявление детских предпочтений: выбор детьми любимых песен, иллюстраций, предметов народных промыслов, пояснение детьми выбора; воспитывает у детей бережное отношение к произведениям искусства.

#### ***Изобразительная деятельность.***

##### **1) Рисование:**

педагог продолжает формировать у детей умение рисовать отдельные предметы и создавать сюжетные композиции, повторяя изображение одних и тех же предметов (неваляшки гуляют, деревья на нашем участке зимой, цыплята гуляют по травке) и добавляя к ним другие (солнышко, падающий снег и так далее); формирует и закрепляет у детей представления о форме предметов (круглая, овальная, квадратная, прямоугольная, треугольная), величине, расположении частей; педагог помогает детям при передаче сюжета располагать изображения на всем листе в соответствии с содержанием действия и включенными в действие объектами; направляет внимание детей на передачу соотношения предметов по величине: дерево высокое, куст ниже дерева, цветы ниже куста; продолжает закреплять и обогащать представления детей о цветах и оттенках окружающих предметов и объектов природы; педагог формирует у детей умение к уже известным цветам и оттенкам добавлять новые (коричневый, оранжевый, светло-зеленый); формирует у детей представление о том, как можно получить эти цвета; учит детей смешивать краски для получения нужных цветов и оттенков; развивает у детей желание использовать в рисовании, аппликации разнообразные цвета, обращает внимание детей на многоцветие окружающего мира; педагог закрепляет у детей умение правильно держать карандаш, кисть, фломастер, цветной мелок; использовать их при создании изображения; учит детей закрашивать рисунки кистью, карандашом, проводя линии и штрихи только в одном направлении (сверху вниз или слева направо); ритмично наносить мазки, штрихи по всей форме, не выходя за пределы контура; проводить широкие линии всей кистью, а узкие линии и точки – концом ворса кисти; закрепляет у детей умение чисто промывать кисть перед использованием краски другого цвета; к концу года педагог формирует у детей умение получать светлые и темные оттенки цвета, изменяя нажим на карандаш; формирует у детей умение правильно передавать расположение частей при рисовании сложных предметов (кукла, зайчик и другие) и соотносить их по величине.

##### **2) Народное декоративно-прикладное искусство:**

педагог продолжает у детей формировать умение создавать декоративные

композиции по мотивам дымковских, филимоновских узоров. Учит детей использовать дымковские и филимоновские изделия для развития эстетического восприятия прекрасного и в качестве образцов для создания узоров в стиле этих росписей (для росписи могут использоваться вылепленные детьми игрушки и силуэты игрушек, вырезанные из бумаги). Педагог знакомит детей с Городецкими изделиями. Учит детей выделять элементы городецкой росписи (бутоны, купавки, розаны, листья); видеть и называть цвета, используемые в росписи.

### 3) Лепка:

педагог продолжает развивать интерес детей к лепке; совершенствует у детей умение лепить из глины (из пластилина, пластической массы). Закрепляет у детей приемы лепки, освоенные в предыдущих группах; учит детей прищипыванию с легким оттягиванием всех краев сплюснутого шара, вытягиванию отдельных частей из целого куска, прищипыванию мелких деталей (ушки у котенка, клюв у птички). Педагог учит детей сглаживать пальцами поверхность вылепленного предмета, фигурки. Учит детей приемам вдавливания середины шара, цилиндра для получения полых форм. Знакомит с приемами использования стеки. Поощряет стремление украшать вылепленные изделия узором при помощи стеки. Педагог закрепляет у детей приемы аккуратной лепки.

### 4) Аппликация:

педагог развивает у детей интерес к аппликации, усложняя её содержание и расширяя возможности создания разнообразных изображений. Формирует у детей умение правильно держать ножницы и пользоваться ими. Обучает детей вырезыванию, начиная с формирования навыка разрезания по прямой сначала коротких, а затем длинных полос. Учит детей составлять из полос изображения разных предметов (забор, скамейка, лесенка, дерево, кустик и другое). Учит детей вырезать круглые формы из квадрата и овальные из прямоугольника путем скругления углов; использовать этот прием для изображения в аппликации овощей, фруктов, ягод, цветов и тому подобное. Педагог продолжает расширять количество изображаемых в аппликации предметов (птицы, животные, цветы, насекомые, дома, как реальные, так и воображаемые) из готовых форм. Учит детей преобразовывать эти формы, разрезая их на две или четыре части (круг - на полукруги, четверти; квадрат - на треугольники и так далее). Закрепляет у детей навыки аккуратного вырезывания и наклеивания. Педагог поощряет проявление активности и творчества.

### **Конструктивная деятельность.**

1) Педагог продолжает развивать у детей способность различать и называть строительные детали (куб, пластина, кирпичик, брусок); учит использовать их с учётом конструктивных свойств (устойчивость, форма, величина).

2) Педагог развивает у детей умение устанавливать ассоциативные связи, предлагая вспомнить, какие похожие сооружения дети видели. Учит анализировать образец постройки: выделять основные части, различать и соотносить их по величине и форме, устанавливать пространственное расположение этих частей относительно друг друга (в домах - стены, вверху - перекрытие, крыша; в автомобиле - кабина, кузов и так далее).

3) Педагог побуждает детей создавать постройки разной конструктивной сложности (гараж для нескольких автомашин, дом в 2-3 этажа, широкий мост для проезда автомобилей или поездов, идущих в двух направлениях и другое). Развивает у детей умение использовать в сюжетно-ролевой игре постройки из строительного материала. Учит детей самостоятельно измерять постройки (по высоте, длине и ширине), соблюдать заданный педагогом принцип конструкции (построй такой же домик, но высокий). Учит детей сооружать постройки из крупного и мелкого строительного материала, использовать детали разного цвета для создания и украшения построек.

4) Педагог учит детей договариваться о том, что они будут строить, распределять между собой материал, согласовывать действия и совместными усилиями достигать

результат.

5) Педагог обучает детей конструированию из бумаги: сгибать прямоугольный лист бумаги пополам, совмещая стороны и углы (альбом, флажки для украшения участка, поздравительная открытка), приклеивать к основной форме детали (к дому - окна, двери, трубу; к автобусу - колеса; к стулу - спинку). Приобщает детей к изготовлению поделок из природного материала: коры, веток, листьев, шишек, каштанов, ореховой скорлупы, соломы (лодочки, ёжики и так далее). Учит детей использовать для закрепления частей клей, пластилин; применять в поделках катушки, коробки разной величины и другие предметы.

#### ***Музыкальная деятельность.***

1) Слушание: педагог формирует навыки культуры слушания музыки (не отвлекаться, дослушивать произведение до конца); педагог знакомит детей с биографиями и творчеством русских и зарубежных композиторов, о истории создания оркестра, о истории развития музыки, о музыкальных инструментах; учит детей чувствовать характер музыки, узнавать знакомые произведения, высказывать свои впечатления о прослушанном; учит детей замечать выразительные средства музыкального произведения: тихо, громко, медленно, быстро; развивает у детей способность различать звуки по высоте (высокий, низкий в пределах сексты, септимы); педагог учит детей выражать полученные впечатления с помощью слова, движения, пантомимы.

2) Пение: педагог учит детей выразительно пению, формирует умение петь протяжно, подвижно, согласованно (в пределах ре - си первой октавы); развивает у детей умение брать дыхание между короткими музыкальными фразами; формирует у детей умение петь мелодию чисто, смягчать концы фраз, четко произносить слова, петь выразительно, передавая характер музыки; учит детей петь с инструментальным сопровождением и без него (с помощью педагога).

3) Песенное творчество: педагог учит детей самостоятельно сочинять мелодию колыбельной песни и отвечать на музыкальные вопросы («Как тебя зовут?», «Что ты хочешь, кошечка?», «Где ты?»); формирует у детей умение импровизировать мелодии на заданный текст.

4) Музыкально-ритмические движения: педагог продолжает формировать у детей навык ритмичного движения в соответствии с характером музыки; учит детей самостоятельно менять движения в соответствии с двух- и трехчастной формой музыки; совершенствует танцевальные движения детей: прямой галоп, пружинка, кружение по одному и в парах; учит детей двигаться в парах по кругу в танцах и хороводах, ставить ногу на носок и на пятку, ритмично хлопать в ладоши, выполнять простейшие перестроения (из круга в рассыпную и обратно), подскоки; продолжает совершенствовать у детей навыки основных движений (ходьба: «торжественная», спокойная, «таинственная»; бег: легкий, стремительный).

5) Развитие танцевально-игрового творчества: педагог способствует у детей развитию эмоционально-образного исполнения музыкально-игровых упражнений (кружатся листочки, падают снежинки) и сенок, используя мимику и пантомиму (зайка веселый и грустный, хитрая лисичка, сердитый волк и так далее); учит детей инсценированию песен и постановке небольших музыкальных спектаклей.

#### **6) Игра на детских музыкальных инструментах:**

педагог формирует у детей умение подыгрывать простейшие мелодии на деревянных ложках, погремушках, барабане, металлофоне;

способствует реализации музыкальных способностей ребёнка в повседневной жизни и различных видах досуговой деятельности (праздники, развлечения и другое).

#### ***Театрализованная деятельность.***

Педагог продолжает развивать и поддерживать интерес детей к театрализованной игре путем приобретения более сложных игровых умений и навыков (способность

передавать художественный образ, следить за развитием и взаимодействием персонажей). Организует с детьми игровые этюды для развития восприятия, воображения, внимания, мышления. Педагог учит детей разыгрывать простые представления на основе знакомого литературного и сказочного сюжета; использовать для воплощения образа известные выразительные средства (интонацию, мимику, жест). Учит чувствовать и понимать эмоциональное состояние героя, вступать в ролевое взаимодействие с другими персонажами. Развивает навык режиссерской игры, создавая для этого специальные условия (место, материалы, атрибуты). Побуждает детей использовать в театрализованных играх образные игрушки и различные виды театра (бибабо, настольный, плоскостной). Педагог формирует у детей умение использовать в театрализованных играх образные игрушки, самостоятельно вылепленные фигурки из глины, пластмассы, пластилина. Поощряет проявление инициативы и самостоятельности в выборе роли, сюжета, средств перевоплощения; предоставляет возможность для экспериментирования при создании одного и того же образа. Учит чувствовать и понимать эмоциональное состояние героя, вступать в ролевое взаимодействие с другими персонажами. Способствует разностороннему развитию детей в театрализованной деятельности путем прослеживания количества и характера исполняемых каждым ребёнком ролей. Педагог продолжает использовать возможности педагогического театра (взрослых) для накопления эмоционально-чувственного опыта, понимания детьми комплекса выразительных средств, применяемых в спектакле.

#### ***Культурно-досуговая деятельность.***

Педагог развивает умение детей организовывать свой досуг с пользой. Осуществляет патриотическое и нравственное воспитание, приобщает к художественной культуре, эстетико-эмоциональному творчеству. Побуждает к самостоятельной организации выбранного вида деятельности (художественной, познавательной, музыкальной и другое). Вовлекает детей в процесс подготовки к развлечениям (концерт, кукольный спектакль, вечер загадок и прочее). Знакомит с традициями и культурой народов страны, воспитывает чувство гордости за свою страну (населенный пункт). Приобщает к праздничной культуре, развивает желание принимать участие в праздниках (календарных, государственных, народных). Развивает творческие способности. Активизирует желание посещать творческие объединения дополнительного образования. Педагог развивает индивидуальные творческие способности и художественные наклонности детей. Педагог привлекает детей к процессу подготовки разных видов развлечений; формирует желание участвовать в кукольном спектакле, музыкальных и литературных композициях, концертах. В процессе организации и проведения развлечений педагог заботится о формировании потребности заниматься интересным и содержательным делом.

### **От 5 лет до 6 лет**

В области художественно-эстетического развития основными задачами образовательной деятельности являются:

- 1) приобщение к искусству:
  - продолжать развивать эстетическое восприятие, эстетические чувства, эмоции, эстетический вкус, интерес к искусству; умение наблюдать и оценивать прекрасное в окружающей действительности, природе;
  - развивать эмоциональный отклик на проявления красоты в окружающем мире, произведениях искусства и собственных творческих работах; способствовать освоению эстетических оценок, суждений;
  - формировать духовно-нравственные качества, в процессе ознакомления с различными видами искусства духовно-нравственного содержания; формировать бережное отношение к произведениям искусства; активизировать проявление

эстетического отношения к окружающему миру (искусству, природе, предметам быта, игрушкам, социальным явлениям);

- развивать эстетические интересы, эстетические предпочтения, желание познавать искусство и осваивать изобразительную и музыкальную деятельность;
- продолжать развивать у детей стремление к познанию культурных традиций своего народа через творческую деятельность;
- продолжать формировать умение выделять, называть, группировать произведения по видам искусства (литература, музыка, изобразительное искусство, архитектура, балет, театр, цирк, фотография);
- продолжать знакомить детей с жанрами изобразительного и музыкального искусства, продолжать знакомить детей с архитектурой;
- расширять представления детей о народном искусстве, музыкальном фольклоре, художественных промыслах; развивать интерес к участию в фольклорных праздниках;
- продолжать формировать умение выделять и использовать в своей изобразительной, музыкальной, театрализованной деятельности средства выразительности разных видов искусства, знать и называть материалы для разных видов художественной деятельности;
- уметь называть вид художественной деятельности, профессию и людей, которые работают в том или ином виде искусства;
- поддерживать личностные проявления детей в процессе освоения искусства и собственной творческой деятельности: самостоятельность, инициативность, индивидуальность, творчество.

• организовать посещение выставки, театра, музея, цирка;

2) изобразительная деятельность:

- продолжать развивать интерес детей к изобразительной деятельности;
- развивать художественно-творческих способностей в продуктивных видах детской деятельности;
- обогащать у детей сенсорный опыт, развивая органы восприятия: зрение, слух, обоняние, осязание, вкус;
- закреплять у детей знания об основных формах предметов и объектов природы;
- развивать у детей эстетическое восприятие, желание созерцать красоту окружающего мира;
- в процессе восприятия предметов и явлений развивать у детей мыслительные операции: анализ, сравнение, уподобление (на что похоже), установление сходства и различия предметов и их частей, выделение общего и единичного, характерных признаков, обобщение;
- формировать умение у детей передавать в изображении не только основные свойства предметов (форма, величина, цвет), но и характерные детали, соотношение предметов и их частей по величине, высоте, расположению относительно друг друга;
- совершенствовать у детей изобразительные навыки и умения, формировать художественно-творческие способности;
- развивать у детей чувство формы, цвета, пропорций;
- поддерживать у детей стремление самостоятельно сочетать знакомые техники, помогать осваивать новые, по собственной инициативе объединять разные способы изображения;
- обогащать содержание изобразительной деятельности в соответствии с задачами познавательного и социального развития детей;
- инициировать выбор сюжетов о семье, жизни в ДОО, а также о бытовых, общественных и природных явлениях (воскресный день в семье, группа на прогулке, профессии близких взрослых, любимые праздники, средства связи в их атрибутом воплощении, ферма, зоопарк, лес, луг, аквариум, герои и эпизоды из любимых сказок и мультфильмов);

- продолжать знакомить детей с народным декоративно-прикладным искусством (Городецкая роспись, Полховско-майданская роспись, Гжельская роспись), расширять представления о народных игрушках (городецкая игрушка, богородская игрушка, матрешка, бирюльки);

- развивать декоративное творчество детей (в том числе коллективное); поощрять детей воплощать в художественной форме свои представления, переживания, чувства, мысли; поддерживать личностное творческое начало;

- формировать у детей умение организовывать свое рабочее место, готовить все необходимое для занятий; работать аккуратно, экономно расходовать материалы, сохранять рабочее место в чистоте, по окончании работы приводить его в порядок;

### 3) конструктивная деятельность:

- продолжать развивать умение детей устанавливать связь между создаваемыми постройками и тем, что они видят в окружающей жизни; создавать разнообразные постройки и конструкции;

- поощрять у детей самостоятельность, творчество, инициативу, дружелюбие;

### 4) музыкальная деятельность:

- продолжать формировать у детей эстетическое восприятие музыки, умение различать жанры музыкальных произведений (песня, танец, марш);

- развивать у детей музыкальную память, умение различать на слух звуки по высоте, музыкальные инструменты;

- формировать у детей музыкальную культуру на основе знакомства с классической, народной и современной музыкой; накапливать представления о жизни и творчестве композиторов;

- продолжать развивать у детей интерес и любовь к музыке, музыкальную отзывчивость на нее;

- продолжать развивать у детей музыкальные способности детей: звуковысотный, ритмический, тембровый, динамический слух;

- развивать у детей умение творческой интерпретации музыки разными средствами художественной выразительности;

- способствовать дальнейшему развитию у детей навыков пения, движений под музыку, игры и импровизации мелодий на детских музыкальных инструментах; творческой активности детей;

- развивать у детей умение сотрудничества в коллективной музыкальной деятельности;

### 5) театрализованная деятельность:

- знакомить детей с различными видами театрального искусства (кукольный театр, балет, опера и прочее);

- знакомить детей с театральной терминологией (акт, актер, антракт, кулисы и так далее);

- развивать интерес к сценическому искусству;

- создавать атмосферу творческого выбора и инициативы для каждого ребёнка; развивать личностные качества (коммуникативные навыки, партнерские взаимоотношения);

- воспитывать доброжелательность и контактность в отношениях со сверстниками;

- развивать навыки действий с воображаемыми предметами; способствовать развитию навыков передачи образа различными способами (речь, мимика, жест, пантомима и прочее);

- создавать условия для показа результатов творческой деятельности, поддерживать инициативу изготовления декораций, элементов костюмов и атрибутов;

### 6) культурно-досуговая деятельность:

- развивать желание организовывать свободное время с интересом и пользой.



- Формировать основы досуговой культуры во время игр, творчества, прогулки и прочее;
- создавать условия для проявления культурных потребностей и интересов, а также их использования в организации своего досуга;
  - формировать понятия праздничный и будний день, понимать их различия;
  - знакомить с историей возникновения праздников, воспитывать бережное отношение к народным праздничным традициям и обычаям;
  - развивать интерес к участию в праздничных программах и вызывать желание принимать участие в подготовке помещений к ним (украшение флажками, гирляндами, цветами и прочее);
  - формировать внимание и отзывчивость к окружающим людям во время праздничных мероприятий (поздравлять, приглашать на праздник, готовить подарки и прочее);
  - воспитывать интерес к народной культуре, продолжать знакомить с традициями народов страны; воспитывать интерес и желание участвовать в народных праздниках и развлечениях;
  - поддерживать интерес к участию в творческих объединениях дополнительного образования в ДОО и вне её.

**Содержание образовательной деятельности.**

***Приобщение к искусству.***

1) Педагог продолжает формировать у детей интерес к музыке, живописи, народному искусству, воспитывать бережное отношение к произведениям искусства. Развивает у детей эстетические чувства, эмоции, эстетический вкус, эстетическое восприятие произведений искусства, формирует умение выделять их выразительные средства. Учит соотносить художественный образ и средства выразительности, характеризующие его в разных видах искусства, подбирать материал и пособия для самостоятельной художественной деятельности. Формирует у детей умение выделять, называть, группировать произведения по видам искусства: литература, музыка, изобразительное искусство, архитектура, театр, цирк.

2) Педагог продолжает развивать у детей стремление к познанию культурных традиций через творческую деятельность (изобразительную, музыкальную, театрализованную, культурно-досуговую).

3) Педагог формирует духовно-нравственные качества в процессе ознакомления с различными видами искусства духовно-нравственного содержания;

4) Педагог продолжает знакомить детей (без запоминания) с видами изобразительного искусства: графика, декоративно-прикладное искусство, живопись, скульптура, фотоискусство. Педагог продолжает знакомить детей с основными жанрами изобразительного искусства: натюрморт, пейзаж, портрет. Формирует у детей умение выделять и использовать в своей изобразительной, музыкальной, театрализованной деятельности средства выразительности разных видов искусства, называть материалы для разных видов художественной деятельности.

5) Педагог знакомит детей с произведениями живописи (И.И. Шишкин, И.И. Левитан, В.А. Серов, И.Э. Грабарь, П.П. Кончаловский и другими), изображением родной природы в картинах художников. Расширяет представления о графике (ее выразительных средствах). Знакомит с творчеством художников-иллюстраторов детских книг (Ю.А. Васнецов, Е.М. Рачев, Е.И. Чарушин, И.Я. Билибин и другие). Знакомит с творчеством русских и зарубежных композиторов, а также детских композиторов-песенников (И.С. Бах, В.А. Моцарт, П.И. Чайковский, М.И. Глинка, С.С. Прокофьев, В.Я. Шаинский и другими).

6) Педагог продолжает знакомить детей с архитектурой. Закрепляет у детей знания о том, что существуют различные по назначению здания: жилые дома, магазины, театры, кинотеатры и другое. Обращает внимание детей на сходства и различия

архитектурных сооружений одинакового назначения: форма, пропорции (высота, длина, украшения - декор и так далее). Подводит детей к пониманию зависимости конструкции здания от его назначения: жилой дом, театр, храм и так далее. Развивает у детей наблюдательность, учит внимательно рассматривать здания, замечать их характерные особенности, разнообразие пропорций, конструкций, украшающих деталей. При чтении литературных произведений, сказок обращает внимание детей на описание сказочных домиков (теремок, рукавичка, избушка на курьих ножках), дворцов.

7) Расширяет представления детей о народном искусстве, фольклоре, музыке и художественных промыслах. Педагог знакомит детей с видами и жанрами фольклора. Поощряет участие детей в фольклорных развлечениях и праздниках.

8) Педагог поощряет активное участие детей в художественной деятельности как по собственному желанию, так и под руководством взрослых.

9) Педагог расширяет представления детей о творческих профессиях, их значении, особенностях: художник, композитор, музыкант, актер, артист балета и другие. Педагог закрепляет и расширяет знания детей о телевидении, музеях, театре, цирке, кино, библиотеке; формирует желание посещать их.

### ***Изобразительная деятельность.***

1) Педагог продолжает развивать интерес детей к изобразительной деятельности. Выявляет задатки у детей и развивает на их основе художественно-творческие способности в продуктивных видах детской деятельности. Педагог обогащает сенсорный опыт детей; закрепляет знания об основных формах предметов и объектов природы. Развивает у детей эстетическое восприятие, учит созерцать красоту окружающего мира. Развивает у детей способность наблюдать, всматриваться (вслушиваться) в явления и объекты природы, замечать их изменения (например, как изменяются форма и цвет медленно плывущих облаков, как постепенно раскрывается утром и закрывается вечером венчик цветка, как изменяется освещение предметов на солнце и в тени). В процессе восприятия предметов и явлений развивает у детей мыслительные операции: анализ, сравнение, уподобление (на что похоже), установление сходства и различия предметов и их частей, выделение общего и единичного, характерных признаков, обобщения. Развивает у детей чувство формы, цвета, пропорций, учит передавать в изображении основные свойства предметов (форма, величина, цвет), характерные детали, соотношение предметов и их частей по величине, высоте, расположению относительно друг друга. Педагог продолжает совершенствовать умение детей рассматривать работы (рисунки, лепку, аппликации), радоваться достигнутому результату, замечать и выделять выразительные решения изображений.

Предметное рисование: педагог продолжает совершенствовать у детей умение передавать в рисунке образы предметов, объектов, персонажей сказок, литературных произведений. Обращает внимание детей на отличия предметов по форме, величине, пропорциям частей; побуждает их передавать эти отличия в рисунках. Учит передавать положение предметов в пространстве на листе бумаги, обращает внимание детей на то, что предметы могут по-разному располагаться на плоскости (стоять, лежать, менять положение: живые существа могут двигаться, менять позы, дерево в ветреный день - наклоняться и так далее). Учит детей передавать движения фигур. Способствует у детей овладению композиционным умениям: учит располагать предмет на листе с учётом его пропорций (если предмет вытянут в высоту, располагать его на листе по вертикали; если он вытянут в ширину, например, не очень высокий, но длинный дом, располагать его по горизонтали). Закрепляет у детей способы и приемы рисования различными изобразительными материалами (цветные карандаши, гуашь, акварель, цветные мелки, пастель, сангина, угольный карандаш, фломастеры, разнообразные кисти и тому подобное). Выбатывает у детей навыки рисования контура предмета простым карандашом с легким нажимом на него, чтобы при последующем закрашивании изображения не оставалось жестких, грубых линий, пачкающих рисунок.

Педагог учит детей рисовать акварелью в соответствии с её спецификой (прозрачностью и легкостью цвета, плавностью перехода одного цвета в другой). Учит рисовать кистью разными способами: широкие линии - всем ворсом, тонкие - концом кисти; наносить мазки, прикладывая кисть всем ворсом к бумаге, рисовать концом кисти мелкие пятнышки. Педагог закрепляет знания детей об уже известных цветах, знакомить с новыми цветами (фиолетовый) и оттенками (голубой, розовый, темно-зеленый, сиреневый), развивать чувство цвета. Учит детей смешивать краски для получения новых цветов и оттенков (при рисовании гуашью) и высветлять цвет, добавляя в краску воду (при рисовании акварелью). При рисовании карандашами учит передавать оттенки цвета, регулируя нажим на карандаш. В карандашном исполнении дети могут, регулируя нажим, передать до трех оттенков цвета.

Сюжетное рисование: педагог учит детей создавать сюжетные композиции на темы окружающей жизни и на темы литературных произведений («Кого встретил Колобок», «Два жадных медвежонка», «Где обедал воробей?» и другие). Развивает у детей композиционные умения, учит располагать изображения на полосе внизу листа, по всему листу. Обращает внимание детей на соотношение по величине разных предметов в сюжете (дома большие, деревья высокие и низкие; люди меньше домов, но больше растущих на лугу цветов). Педагог учит располагать на рисунке предметы так, чтобы они загоразживали друг друга (растущие перед домом деревья и частично его загоразживающие и тому подобное).

Декоративное рисование: педагог продолжает знакомить детей с изделиями народных промыслов, закрепляет и углубляет знания о дымковской и филимоновской игрушках и их росписи; предлагает создавать изображения по мотивам народной декоративной росписи, знакомит с её цветовым строем и элементами композиции, поощряет детей за разнообразие используемых элементов. Продолжает знакомить детей с городецкой росписью, её цветовым решением, спецификой создания декоративных цветов (как правило, не чистых тонов, а оттенков), учит использовать для украшения оживки. Продолжает знакомить детей с росписью Полхов-Майдана. Педагог включает городецкую и полхов-майданскую роспись в творческую работу детей, помогает осваивать специфику этих видов росписи. Знакомит детей с региональным (местным) декоративным искусством. Учит детей составлять узоры по мотивам городецкой, полхов-майданской, гжельской росписи: знакомит с характерными элементами (бутоны, цветы, листья, травка, усики, завитки, оживки). Педагог учит создавать узоры на листах в форме народного изделия (поднос, солонка, чашка, розетка и другое). Для развития творчества в декоративной деятельности, педагог учит детей использовать декоративные ткани, предоставляя детям бумагу в форме одежды и головных уборов (кокошник, платок, свитер и другое), предметов быта (салфетка, полотенце), учит ритмично располагать узор. Педагог предлагает детям расписывать бумажные силуэты и объемные фигуры.

## 2) Лепка:

педагог продолжает знакомить детей с особенностями лепки из глины, пластилина и пластической массы. Развивает у детей умение лепить с натуры и по представлению знакомые предметы (овощи, фрукты, грибы, посуда, игрушки); передавать их характерные особенности. Педагог продолжает формировать умение у детей лепить посуду из целого куска глины и пластилина ленточным способом. Закрепляет у детей умение лепить предметы пластическим, конструктивным и комбинированным способами. Учит сглаживать поверхность формы, делать предметы устойчивыми. Учит детей передавать в лепке выразительность образа, лепить фигуры человека и животных в движении, объединять небольшие группы предметов в несложные сюжеты (в коллективных композициях): «Курица с цыплятами», «Два жадных медвежонка нашли сыр», «Дети на прогулке» и другие. Формировать у детей умения лепить по представлению героев литературных произведений (Медведь и Колобок, Лиса и Зайчик, Машенька и Медведь и тому подобное). Педагог развивает у детей творчество, инициативу. Продолжает

формировать у детей умение лепить мелкие детали; пользуясь стеклой, наносить рисунок чешуек у рыбки, обозначать глаза, шерсть животного, перышки птицы, узор, складки на одежде людей и тому подобное. Продолжает формировать у детей технические умения и навыки работы с разнообразными материалами для лепки; побуждает использовать дополнительные материалы (косточки, зернышки, бусинки и так далее). Педагог закрепляет у детей навыки аккуратной лепки. Закрепляет у детей навык тщательно мыть руки по окончании лепки.

Декоративная лепка: педагог продолжает знакомить детей с особенностями декоративной лепки. Формирует у детей интерес и эстетическое отношение к предметам народного декоративно-прикладного искусства. Учит детей лепить птиц, животных, людей по типу народных игрушек (дымковской, филимоновской, каргопольской и другие). Формирует у детей умение украшать узорами предметы декоративного искусства. Учит детей расписывать изделия гуашью, украшать их наклепками и углубленным рельефом, использовать стеку. Педагог учит детей обмакивать пальцы в воду, чтобы сгладить неровности вылепленного изображения, когда это необходимо для передачи образа.

### 3) Аппликация:

педагог закрепляет умение детей создавать изображения (разрезать бумагу на короткие и длинные полоски; вырезать круги из квадратов, овалы из прямоугольников, преобразовывать одни геометрические фигуры в другие: квадрат - в два - четыре треугольника, прямоугольник - в полоски, квадраты или маленькие прямоугольники), создавать из этих фигур изображения разных предметов или декоративные композиции. Учит детей вырезать одинаковые фигуры или их детали из бумаги, сложенной гармошкой, а симметричные изображения - из бумаги, сложенной пополам (стакан, ваза, цветок и другое). С целью создания выразительного образа, педагог учит детей приему обрывания. Побуждает детей создавать предметные и сюжетные композиции, дополнять их деталями, обогащающими изображения. Педагог формирует у детей аккуратное и бережное отношение к материалам.

### 4) Прикладное творчество:

педагог совершенствует у детей умение работать с бумагой: сгибать лист вчетверо в разных направлениях; работать по готовой выкройке (шапочка, лодочка, домик, кошелек). Закрепляет у детей умение создавать из бумаги объемные фигуры: делить квадратный лист на несколько равных частей, сглаживать сгибы, надрезать по сгибам (домик, корзинка, кубик). Закрепляет умение детей делать игрушки, сувениры из природного материала (шишки, ветки, ягоды) и других материалов (катушки, проволока в цветной обмотке, пустые коробки и другое), прочно соединяя части. Формирует умение самостоятельно создавать игрушки для сюжетно-ролевых игр (флажки, сумочки, шапочки, салфетки и другое); сувениры для родителей (законных представителей), сотрудников ДОО, елочные украшения. Педагог привлекает детей к изготовлению пособий для занятий и самостоятельной деятельности (коробки, счетный материал), ремонту книг, настольно-печатных игр. Закрепляет умение детей экономно и рационально расходовать материалы.

### **Конструктивная деятельность.**

Педагог учит детей выделять основные части и характерные детали конструкций. Помогает детям анализировать сделанные педагогом поделки и постройки; на основе анализа находить конструктивные решения и планировать создание собственной постройки. Знакомит детей с новыми деталями: разнообразными по форме и величине пластинами, брусками, цилиндрами, конусами и другое. Учит детей заменять одни детали другими. Педагог формирует у детей умение создавать различные по величине и конструкции постройки одного и того же объекта. Учит детей строить по рисунку, самостоятельно подбирать необходимый строительный материал. Продолжает развивать у детей умение работать коллективно, объединять свои поделки в соответствии с общим замыслом, договариваться, кто какую часть работы будет выполнять.

### ***Музыкальная деятельность.***

1) Слушание: педагог учит детей различать жанры музыкальных произведений (песня, танец, марш). Совершенствует у детей музыкальную память через узнавание мелодий по отдельным фрагментам произведения (вступление, заключение, музыкальная фраза). Развивает у детей навык различения звуков по высоте в пределах квинты, звучания музыкальных инструментов (клавишно-ударные и струнные: фортепиано, скрипка, виолончель, балалайка). Знакомит с творчеством некоторых композиторов.

2) Пение: педагог формирует у детей певческие навыки, умение петь легким звуком в диапазоне от «ре» первой октавы до «до» второй октавы, брать дыхание перед началом песни, между музыкальными фразами, произносить отчетливо слова, своевременно начинать и заканчивать песню, эмоционально передавать характер мелодий, петь умеренно, громко и тихо. Способствует развитию у детей навыков сольного пения, с музыкальным сопровождением и без него. Педагог содействует проявлению у детей самостоятельности и творческому исполнению песен разного характера. Развивает у детей песенный музыкальный вкус.

3) Песенное творчество: педагог учит детей импровизировать мелодию на заданный текст. Учит детей сочинять мелодии различного характера: ласковую колыбельную, задорный или бодрый марш, плавный вальс, веселую плясовую.

4) Музыкально-ритмические движения: педагог развивает у детей чувство ритма, умение передавать через движения характер музыки, её эмоциональнообразное содержание. Учит детей свободно ориентироваться в пространстве, выполнять простейшие перестроения, самостоятельно переходить от умеренного к быстрому или медленному темпу, менять движения в соответствии с музыкальными фразами. Педагог способствует у детей формированию навыков исполнения танцевальных движений (поочередное выбрасывание ног вперед в прыжке; приставной шаг с приседанием, с продвижением вперед, кружение; приседание с выставлением ноги вперед). Знакомит детей с русским хороводом, пляской, а также с танцами других народов. Продолжает развивать у детей навыки инсценирования песен; учит изображать сказочных животных и птиц (лошадка, коза, лиса, медведь, заяц, журавль, ворон и другие) в разных игровых ситуациях.

5) Музыкально-игровое и танцевальное творчество: педагог развивает у детей танцевальное творчество; помогает придумывать движения к пляскам, танцам, составлять композицию танца, проявляя самостоятельность в творчестве. Учит детей самостоятельно придумывать движения, отражающие содержание песни. Побуждает детей к инсценированию содержания песен, хороводов.

6) Игра на детских музыкальных инструментах: педагог учит детей исполнять простейшие мелодии на детских музыкальных инструментах; знакомые песенки индивидуально и небольшими группами, соблюдая при этом общую динамику и темп. Развивает творчество детей, побуждает их к активным самостоятельным действиям.

Педагог активизирует использование детьми различных видов музыки в повседневной жизни и различных видах досуговой деятельности для реализации музыкальных способностей ребёнка.

### ***Театрализованная деятельность.***

Педагог продолжает знакомить детей с различными видами театрального искусства (кукольный театр, балет, опера и прочее); расширяет представления детей в области театральной терминологии (акт, актер, антракт, кулисы и так далее). Способствует развитию интереса к сценическому искусству, создает атмосферу творческого выбора и инициативы для каждого ребёнка, поддерживает различные творческие группы детей. Развивает личностные качества (коммуникативные навыки, партнёрские взаимоотношения). Способствует развитию навыков передачи образа различными способами (речь, мимика, жест, пантомима и прочее). Создает условия для показа результатов творческой

деятельности, поддерживает инициативу изготовления декораций, элементов костюмов и атрибутов.

### **Культурно-досуговая деятельность.**

Педагог развивает желание детей проводить свободное время с интересом и пользой, реализуя собственные творческие потребности (чтение книг, рисование, пение и так далее). Формирует у детей основы праздничной культуры. Знакомит с историей возникновения праздников, учит бережно относиться к народным праздничным традициям и обычаям. Поддерживает желание участвовать в оформлении помещений к празднику. Формирует внимание и отзывчивость ко всем участникам праздничного действия (сверстники, педагоги, гости). Педагог знакомит с русскими народными традициями, а также с обычаями других народов страны. Поощряет желание участвовать в народных праздниках и развлечениях.

## **От 6 лет до 7 лет**

В области художественно-эстетического развития основными задачами образовательной деятельности являются:

### **1) приобщение к искусству:**

- продолжать развивать у детей интерес к искусству, эстетический вкус; формировать у детей предпочтения в области музыкальной, изобразительной, театрализованной деятельности;

- воспитывать уважительное отношение и чувство гордости за свою страну, в процессе ознакомления с разными видами искусства;

- закреплять знания детей о видах искусства (изобразительное, декоративно-прикладное искусство, музыка, архитектура, театр, танец, кино, цирк);

- формировать у детей духовно-нравственные качества и чувства сопричастности к культурному наследию, традициям своего народа в процессе ознакомления с различными видами и жанрами искусства;

- формировать чувство патриотизма и гражданственности в процессе ознакомления с различными произведениями музыки, изобразительного искусства гражданственно-патриотического содержания;

- формировать гуманное отношение к людям и окружающей природе; формировать духовно-нравственное отношение и чувство сопричастности к культурному наследию своего народа;

- закреплять у детей знания об искусстве как виде творческой деятельности людей;

- помогать детям различать народное и профессиональное искусство; формировать у детей основы художественной культуры; расширять знания детей об изобразительном искусстве, музыке, театре; расширять знания детей о творчестве известных художников и композиторов; расширять знания детей о творческой деятельности, её особенностях; называть виды художественной деятельности, профессию деятеля искусства;

- организовать посещение выставки, театра, музея, цирка (совместно с родителями (законными представителями));

### **2) изобразительная деятельность:**

- формировать у детей устойчивый интерес к изобразительной деятельности; развивать художественный вкус, творческое воображение, наблюдательность и любознательность;

- обогащать у детей сенсорный опыт, включать в процесс ознакомления с предметами движения рук по предмету;

- продолжать развивать у детей образное эстетическое восприятие, образные представления, формировать эстетические суждения; аргументированно и развернуто

оценивать изображения, созданные как самим ребёнком, так и его сверстниками, обращая внимание на обязательность доброжелательного и уважительного отношения к работам товарищей;

- показывать детям, чем отличаются одни произведения искусства от других как по тематике, так и по средствам выразительности; называть, к каким видам и жанрам изобразительного искусства они относятся, обсуждать их содержание, поощрять индивидуальные оценки детьми этих произведений;

- формировать у детей эстетическое отношение к предметам и явлениям окружающего мира, произведениям искусства, к художественно-творческой деятельности;

- воспитывать самостоятельность; активно и творчески применять ранее усвоенные способы изображения в рисовании, лепке и аппликации, используя выразительные средства;

- создавать условия для свободного, самостоятельного, разнопланового экспериментирования с художественными материалами;

- поощрять стремление детей сделать свое произведение красивым, содержательным, выразительным;

- поощрять стремление детей делать самостоятельный выбор, помогать другому, уважать и понимать потребности другого человека, бережно относиться к продуктам его труда;

- продолжать учить детей рисовать с натуры; развивать аналитические способности, умение сравнивать предметы между собой, выделять особенности каждого предмета; совершенствовать умение изображать предметы, передавая их форму, величину, строение, пропорции, цвет, композицию;

- развивать художественно-творческие способности детей в изобразительной деятельности;

- продолжать развивать у детей коллективное творчество;

- воспитывать у детей стремление действовать согласованно, договариваться о том, кто какую часть работы будет выполнять, как отдельные изображения будут объединяться в общую картину;

- формировать у детей умение замечать недостатки своих работ и исправлять их; вносить дополнения для достижения большей выразительности создаваемого образа;

- организовывать участие детей в создании индивидуальных творческих работ и тематических композиций к праздничным утренникам и развлечениям, художественных проектах);

3) конструктивная деятельность:

- формировать умение у детей видеть конструкцию объекта и анализировать её основные части, их функциональное назначение;

- закреплять у детей навыки коллективной работы: умение распределять обязанности, работать в соответствии с общим замыслом, не мешая друг другу; развивать у детей интерес к конструктивной деятельности; знакомить детей с различными видами конструкторов;

- знакомить детей с профессиями дизайнера, конструктора, архитектора, строителя и прочее;

- развивать у детей художественно-творческие способности и самостоятельную творческую конструктивную деятельность детей;

4) музыкальная деятельность:

- воспитывать гражданско-патриотические чувства через изучение Государственного гимна Российской Федерации;

- продолжать приобщать детей к музыкальной культуре, воспитывать музыкально-эстетический вкус;

- развивать детское музыкально-художественное творчество, реализация самостоятельной творческой деятельности детей; удовлетворение потребности в

самовыражении;

- развивать у детей музыкальные способности: поэтический и музыкальный слух, чувство ритма, музыкальную память;
- продолжать обогащать музыкальные впечатления детей, вызывать яркий эмоциональный отклик при восприятии музыки разного характера;
- формирование у детей основы художественно-эстетического восприятия мира, становление эстетического и эмоционально-нравственного отношения к отражению окружающей действительности в музыке;
- совершенствовать у детей звуковысотный, ритмический, тембровый и динамический слух; способствовать дальнейшему формированию певческого голоса;
- развивать у детей навык движения под музыку; обучать детей игре на детских музыкальных инструментах; знакомить детей с элементарными музыкальными понятиями; формировать у детей умение использовать полученные знания и навыки в быту и на досуге;

5) театрализованная деятельность:

- продолжать приобщение детей к театральному искусству через знакомство с историей театра, его жанрами, устройством и профессиями;
- продолжать знакомить детей с разными видами театрализованной деятельности;
- развивать у детей умение создавать по предложенной схеме и словесной инструкции декорации и персонажей из различных материалов (бумага, ткань, бросового материала и прочее);
- продолжать развивать у детей умение передавать особенности характера персонажа с помощью мимики, жеста, движения и интонационно-образной речи;
- продолжать развивать навыки кукловождения в различных театральных системах (перчаточными, тростевыми, марионеткам и так далее);
- формировать умение согласовывать свои действия с партнерами, приучать правильно оценивать действия персонажей в спектакле;
- поощрять желание разыгрывать в творческих театральных, режиссерских играх и играх драматизациях сюжетов сказок, литературных произведений, внесение в них изменений и придумывание новых сюжетных линий, введение новых персонажей, действий;
- поощрять способность творчески передавать образ в играх драматизациях, спектаклях;

б) культурно-досуговая деятельность:

- продолжать формировать интерес к полезной деятельности в свободное время (отдых, творчество, самообразование);
- развивать желание участвовать в подготовке и участии в развлечениях, соблюдать культуру общения (доброжелательность, отзывчивость, такт, уважение);
- расширять представления о праздничной культуре народов России, поддерживать желание использовать полученные ранее знания и навыки в праздничных мероприятиях (календарных, государственных, народных);
- воспитывать уважительное отношение к своей стране в ходе предпраздничной подготовки;
- формировать чувство удовлетворения от участия в коллективной досуговой деятельности;
- поощрять желание детей посещать объединения дополнительного образования различной направленности (танцевальный кружок, хор, изостудия и прочее).

**Содержание образовательной деятельности.**

**Приобщение к искусству.**

1) Педагог продолжает развивать у детей эстетическое восприятие, художественный вкус, эстетическое отношение к окружающему, к искусству и художественной деятельности; умение самостоятельно создавать художественные образы



в разных видах деятельности. Поощряет активное участие детей в художественной деятельности по собственному желанию и под руководством взрослого.

2) Педагог воспитывает гражданско-патриотические чувства средствами различных видов и жанров искусства.

3) Педагог продолжает знакомить детей с историей и видами искусства (декоративно-прикладное, изобразительное искусство, литература, музыка, архитектура, театр, танец, кино, цирк); формирует умение различать народное и профессиональное искусство.

4) Педагог воспитывает интерес к национальным и общечеловеческим ценностям, культурным традициям народа в процессе знакомства с классической и народной музыкой, с шедеврами изобразительного искусства и народным декоративно-прикладным искусством. Воспитывает любовь и бережное отношение к произведениям искусства.

5) Педагог формирует у детей основы художественной культуры, закрепляет знания об искусстве как виде творческой деятельности людей, организует посещение выставки, театра, музея, цирка (совместно с родителями (законными представителями)).

6) Педагог расширяет представления детей о творческих профессиях (художник, композитор, артист, танцор, певец, пианист, скрипач, режиссер, директор театра, архитектор и тому подобное).

7) Педагог формирует представление о значении органов чувств человека для художественной деятельности, формирует умение соотносить органы чувств с видами искусства (музыку слушают, картины рассматривают, стихи читают и слушают и так далее).

8) Педагог расширяет знания детей об основных видах изобразительного искусства (живопись, графика, скульптура), развивает художественное восприятие, расширяет первичные представления об основных живописных жанрах (портрет, пейзаж, натюрморт, батальная и жанровая живопись). Продолжает знакомить детей с произведениями живописи: И.И. Шишкин, И.И. Левитан, А.К. Саврасов, А.А. Пластов, В.М. Васнецов и другие. Расширять представления о художниках - иллюстраторах детской книги (И.Я. Билибин, Ю.А. Васнецов, В.М. Конашевич, В.В. Лебедев, Т.А. Маврина, Е.И. Чарушин и другие).

9) Педагог продолжает знакомить детей с творчеством русских композиторов (Н.А. Римский-Корсаков, П.И. Чайковский, М.И. Глинка, А.П. Бородин и другие), зарубежных композиторов (А. Вивальди, Ф. Шуберт, Э. Григ, К. Сен-Санс другие), композиторов-песенников (Г. А. Струве, А. Л. Рыбников, Г.И. Гладков, М.И. Дунаевский и другие).

10) Педагог обогащает представления детей о скульптуре малых форм, выделяя образные средства выразительности (форму, пропорции, цвет, характерные детали, позы, движения и другое). Продолжает знакомить детей с народным декоративно-прикладным искусством (гжельская, хохломская, жостовская, мезенская роспись), с керамическими изделиями, народными игрушками. Расширяет представления о разнообразии народного искусства, художественных промыслов (различные виды материалов, разные регионы страны и мира). Воспитывает интерес к искусству родного края.

11) Педагог продолжает знакомить детей с архитектурой, закрепляет и обогащает знания детей о том, что существуют здания различного назначения (жилые дома, магазины, кинотеатры, ДОО, общеобразовательные организации и другое). Развивает умение выделять сходство и различия архитектурных сооружений одинакового назначения. Формирует умение выделять одинаковые части конструкции и особенности деталей. Знакомит детей со спецификой храмовой архитектуры: купол, арки, аркатурный пояс по периметру здания, барабан (круглая часть под куполом) и так далее. Знакомит с архитектурой с опорой на региональные особенности местности, в которой живут дети. Рассказывает детям о том, что, как и в каждом виде искусства, в архитектуре есть

памятники, которые известны во всем мире: в России это Кремль, собор Василия Блаженного, Зимний дворец, Исаакиевский собор, Петергоф, памятники Золотого кольца и другие - в каждом городе свои. Развивает умения передавать в художественной деятельности образы архитектурных сооружений, сказочных построек. Поощряет стремление изображать детали построек (наличники, резной подзор по контуру крыши).

12) Педагог поощряет желание детей посещать выставки, спектакли детского театра, музея, цирка. Педагог развивает у детей умение выражать в речи свои впечатления, высказывать суждения, оценки.

### ***Изобразительная деятельность.***

1) Предметное рисование: педагог совершенствует у детей умение изображать предметы по памяти и с натуры; развивает наблюдательность, способность замечать характерные особенности предметов и передавать их средствами рисунка (форма, пропорции, расположение на листе бумаги). Педагог совершенствует у детей технику изображения. Продолжает развивать у детей свободу и одновременно точность движений руки под контролем зрения, их плавность, ритмичность. Педагог расширяет набор материалов, которые дети могут использовать в рисовании (гуашь, акварель, сухая и жирная пастель, сангина, угольный карандаш и другое). Предлагает детям соединять в одном рисунке разные материалы для создания выразительного образа. Учит детей новым способам работы с уже знакомыми материалами (например, рисовать акварелью по сырому слою); разным способам создания фона для изображаемой картины: при рисовании акварелью и гуашью - до создания основного изображения; при рисовании пастелью и цветными карандашами фон может быть подготовлен как в начале, так и по завершении основного изображения. Продолжает формировать у детей умение свободно владеть карандашом при выполнении линейного рисунка, учит детей плавным поворотам руки при рисовании округлых линий, завитков в разном направлении (от веточки и от конца завитка к веточке, вертикально и горизонтально), учит детей осуществлять движение всей рукой при рисовании длинных линий, крупных форм, одними пальцами - при рисовании небольших форм и мелких деталей, коротких линий, штрихов, травки (хохлома), оживок (городец) и тому подобного. Педагог учит детей видеть красоту созданного изображения и в передаче формы, плавности, слитности линий или их тонкости, изящности, ритмичности расположения линий и пятен, равномерности закрашивания рисунка; чувствовать плавные переходы оттенков цвета, получившиеся при равномерном закрашивании и регулировании нажима на карандаш. Развивает у детей представление о разнообразии цветов и оттенков, опираясь на реальную окраску предметов, декоративную роспись, сказочные сюжеты; формирует умение создавать цвета и оттенки. Педагог постепенно подводит детей к обозначению цветов, например, включающих два оттенка (желто-зеленый, серо-голубой) или уподобленных природным (малиновый, персиковый и тому подобное). Обращает их внимание на изменчивость цвета предметов (например, в процессе роста помидоры зеленые, а созревшие - красные). Учит детей замечать изменение цвета в природе в связи с изменением погоды (небо голубое в солнечный день и серое в пасмурный). Развивает цветовое восприятие в целях обогащения колористической гаммы рисунка. Учит детей различать оттенки цветов и передавать их в рисунке, развивает восприятие, способность наблюдать и сравнивать цвета окружающих предметов, явлений (нежно-зеленые, только что появившиеся листочки, бледно-зеленые стебли одуванчиков и их темно-зеленые листья и тому подобное). Развивает у детей художественно-творческие способности в продуктивных видах детской деятельности.

Сюжетное рисование: педагог продолжает формировать умение у детей размещать изображения на листе в соответствии с их реальным расположением (ближе или дальше от рисующего; ближе к нижнему краю листа - передний план или дальше от него - задний план); передавать различия в величине изображаемых предметов (дерево высокое, цветок ниже дерева; воробышек маленький, ворона большая и тому подобное). Формирует у детей умение строить композицию рисунка; передавать движения людей и животных,

растений, склоняющихся от ветра. Продолжает формировать у детей умение передавать в рисунках, как сюжеты народных сказок, так и авторских произведений (стихотворений, сказок, рассказов); проявлять самостоятельность в выборе темы, композиционного и цветового решения.

Декоративное рисование: педагог продолжает развивать декоративное творчество детей; умение создавать узоры по мотивам народных росписей, уже знакомых детям и новых (городецкая, гжельская, хохломская, жостовская, мезенская роспись и другое). Учит детей выделять и передавать цветовую гамму народного декоративного искусства определенного вида. Закрепляет умение создавать композиции на листах бумаги разной формы, силуэтах предметов и игрушек; расписывать вылепленные детьми игрушки. Закрепляет у детей умение при составлении декоративной композиции на основе того или иного вида народного искусства использовать характерные для него элементы узора и цветовую гамму.

## 2) Лепка:

педагог развивает творчество детей; учит свободно использовать для создания образов предметов, объектов природы, сказочных персонажей разнообразные приемы, усвоенные ранее; умение передавать форму основной части и других частей, их пропорции, позу, характерные особенности изображаемых объектов; обрабатывать поверхность формы движениями пальцев и стеклой. Продолжает формировать у детей умение передавать характерные движения человека и животных; создавать выразительные образы (птичка подняла крылышки, приготовилась лететь; козлик скачет, девочка танцует; дети делают гимнастику — коллективная композиция). Учит детей создавать скульптурные группы из двух-трех фигур, развивать чувство композиции, умение передавать пропорции предметов, их соотношение по величине, выразительность поз, движений, деталей.

Декоративная лепка: педагог продолжает развивать у детей навыки декоративной лепки; учит использовать разные способы лепки (налеп, углубленный рельеф), применять стеку. Учит при лепке из глины расписывать пластину, создавать узор стеклой; создавать из глины, разноцветного пластилина предметные и сюжетные, индивидуальные и коллективные композиции.

## 3) Аппликация:

педагог продолжает формировать умение детей создавать предметные и сюжетные изображения с натуры и по представлению: развивать чувство композиции (красиво располагать фигуры на листе бумаги формата, соответствующего пропорциям изображаемых предметов). Развивает у детей умение составлять узоры и декоративные композиции из геометрических и растительных элементов на листах бумаги разной формы; изображать птиц, животных по замыслу детей и по мотивам народного искусства. Закрепляет приемы вырезания симметричных предметов из бумаги, сложенной вдвое; несколько предметов или их частей из бумаги, сложенной гармошкой. При создании образов педагог поощряет применение детьми разных приемов вырезания, обрывания бумаги, наклеивания изображений (намазывая их клеем полностью или частично, создавая иллюзию передачи объема); учит мозаичному способу изображения с предварительным легким обозначением карандашом формы частей и деталей картинки. Продолжает развивать у детей чувство цвета, колорита, композиции. Поощряет проявления детского творчества.

## 4) Прикладное творчество:

при работе с бумагой и картоном педагог закрепляет у детей умение складывать бумагу прямоугольной, квадратной, круглой формы в разных направлениях (пилотка); использовать разную по фактуре бумагу, делать разметку с помощью шаблона; создавать игрушки забавы (мишка-физкультурник, клюющий петушок и другие). Педагог формирует у детей умение создавать предметы из полосок цветной бумаги (коврик, дорожка, закладка), подбирать цвета и их оттенки при изготовлении игрушек, сувениров,

деталей костюмов и украшений к праздникам. Формирует умение использовать образец. Совершенствует умение детей создавать объемные игрушки в технике оригами. При работе с тканью, педагог формирует у детей умение вдвигать нитку в иглолку, завязывать узелок; пришивать пуговицу, вешалку; шить простейшие изделия (мешочек для семян, фартучек для кукол, игольница) швом «вперед иглолку». Педагог закрепляет у детей умение делать аппликацию, используя кусочки ткани разнообразной фактуры (шелк для бабочки, байка для зайчика и так далее), наносить контур с помощью мелка и вырезать в соответствии с задуманным сюжетом. При работе с природным материалом закрепляет у детей умение создавать фигуры людей, животных, птиц из желудей, шишек, косточек, травы, веток, корней и других материалов, передавать выразительность образа, создавать общие композиции («Лесная поляна», «Сказочные герои»). Педагог закрепляет умение детей аккуратно и экономно использовать материалы. Развивает у детей фантазию, воображение.

#### 5) Народное декоративно-прикладное искусство:

педагог продолжает развивать у детей декоративное творчество; умение создавать узоры по мотивам народных росписей, уже знакомых детям и новых (городецкая, гжельская, хохломская, жостовская, мезенская роспись и другие). Продолжает формировать у детей умение свободно владеть карандашом, кистью при выполнении линейного рисунка, учит плавным поворотам руки при рисовании округлых линий, завитков в разном направлении (от веточки и от конца завитка к веточке, вертикально и горизонтально), учит осуществлять движение всей рукой при рисовании длинных линий, крупных форм, одними пальцами - при рисовании небольших форм и мелких деталей, коротких линий, штрихов, травки (хохлома), оживок (городец) и другое. Учит детей видеть красоту созданного изображения и в передаче формы, плавности, слитности линий или их тонкости, изящности, ритмичности расположения линий и пятен, равномерности закрашивания рисунка; чувствовать плавные переходы оттенков цвета. Педагог учит детей выделять и передавать цветовую гамму народного декоративного искусства определенного вида. Закрепляет у детей умение создавать композиции на листах бумаги разной формы, силуэтах предметов и игрушек; расписывать вылепленные детьми игрушки. Закрепляет у детей умение при составлении декоративной композиции на основе того или иного вида народного искусства использовать характерные для него элементы узора и цветовую гамму. Педагог продолжает развивать у детей навыки декоративной лепки; учит использовать разные способы лепки (налеп, углубленный рельеф), применять стеку.

#### **Конструктивная деятельность.**

1) Педагог формирует у детей интерес к разнообразным зданиям и сооружениям (жилые дома, театры и другое). Поощряет желание передавать их особенности в конструктивной деятельности. Предлагает детям самостоятельно находить отдельные конструктивные решения на основе анализа существующих сооружений.

2) Конструирование из строительного материала: педагог учит детей сооружать различные конструкции одного и того же объекта в соответствии с их назначением (мост для пешеходов, мост для транспорта). Педагог учит детей определять, какие детали более всего подходят для постройки, как их целесообразнее скомбинировать; продолжает развивать умение планировать процесс возведения постройки. Продолжает формировать умение у детей сооружать постройки, объединенных общей темой (улица, машины, дома).

3) Конструирование из деталей конструкторов: педагог знакомит детей с разнообразными пластмассовыми конструкторами. Учит детей создавать различные модели (здания, самолеты, поезда и так далее) по рисунку, по словесной инструкции педагога, по собственному замыслу. Знакомит детей с деревянным конструктором, детали которого крепятся штифтами. Учит создавать различные конструкции (мебель, машины) по рисунку и по словесной инструкции педагога. Педагог учит детей создавать

конструкции, объединенные общей темой (детская площадка, стоянка машин и другое). Учит детей разбирать конструкции при помощи скобы и киянки (в пластмассовых конструкторах).

#### ***Музыкальная деятельность.***

1) Слушание: педагог развивает у детей навык восприятия звуков по высоте в пределах квинты — терции; обогащает впечатления детей и формирует музыкальный вкус, развивает музыкальную память; способствует развитию у детей мышления, фантазии, памяти, слуха; педагог знакомит детей с элементарными музыкальными понятиями (темп, ритм); жанрами (опера, концерт, симфонический концерт), творчеством композиторов и музыкантов (русских, зарубежных и так далее); педагог знакомит детей с мелодией Государственного гимна Российской Федерации.

2) Пение: педагог совершенствует у детей певческий голос и вокальнослуховую координацию; закрепляет у детей практические навыки выразительного исполнения песен в пределах от до первой октавы до ре второй октавы; учит брать дыхание и удерживать его до конца фразы; обращает внимание на артикуляцию (дикцию); закрепляет умение петь самостоятельно, индивидуально и коллективно, с музыкальным сопровождением и без него.

3) Песенное творчество: педагог учит детей самостоятельно придумывать мелодии, используя в качестве образца русские народные песни, поощряет желание детей самостоятельно импровизировать мелодии на заданную тему по образцу и без него, используя для этого знакомые песни, музыкальные пьесы и танцы.

4) Музыкально-ритмические движения: педагог способствует дальнейшему развитию у детей навыков танцевальных движений, совершенствует умение выразительно и ритмично двигаться в соответствии с разнообразным характером музыки, передавая в танце эмоционально-образное содержание; знакомит детей с национальными плясками (русские, белорусские, украинские и так далее); педагог развивает у детей танцевально-игровое творчество; формирует навыки художественного исполнения различных образов при инсценировании песен, театральных постановок.

5) Музыкально-игровое и танцевальное творчество: педагог способствует развитию творческой активности детей в доступных видах музыкальной исполнительской деятельности (игра в оркестре, пение, танцевальные движения и тому подобное); учит импровизировать под музыку соответствующего характера (лыжник, конькобежец, наездник, рыбак; лукавый котик и сердитый козлик и тому подобное); помогает придумывать движения, отражающие содержание песни; выразительно действовать с воображаемыми предметами; учит детей самостоятельно искать способ передачи в движениях музыкальных образов. Формирует у детей музыкальные способности; содействует проявлению активности и самостоятельности.

6) Игра на детских музыкальных инструментах: педагог знакомит детей с музыкальными произведениями в исполнении на различных инструментах и в оркестровой обработке; учит детей играть на металлофоне, свирели, ударных и электронных музыкальных инструментах, русских народных музыкальных инструментах: трещотках, погремушках, треугольниках; исполнять музыкальные произведения в оркестре и в ансамбле.

7) Педагог активизирует использование песен, музыкально-ритмических движений, игру на музыкальных инструментах, музыкально-театрализованную деятельность в повседневной жизни и различных видах досуговой деятельности для реализации музыкально-творческих способностей ребёнка.

#### ***Театрализованная деятельность.***

Педагог развивает самостоятельность детей в организации театрализованных игр; поддерживает желание самостоятельно выбирать литературный и музыкальный материал для театральной постановки; развивает проявление инициативы изготовления атрибутов и

декораций к спектаклю; умение распределять между собой обязанности и роли; развивает творческую самостоятельность, эстетический вкус в передаче образа; отчетливость произношения; использовать средства выразительности (поза, жесты, мимика, интонация, движения). Воспитывает любовь к театру. Педагог учит детей использовать в театрализованной деятельности детей разные виды театра (бибабо, пальчиковый, театр на ложках, картинок, перчаточный, кукольный и другое). Воспитывает навыки театральной культуры, приобщает к театральному искусству через просмотр театральных постановок, видеоматериалов; рассказывает о театре, театральных профессиях. Знакомит со средствами погружения в художественные образы (музыка, слово, хореография, декорации, костюм, грим и другое) и возможностями распознавать их особенности. Педагог учит детей использовать разные формы взаимодействия детей и взрослых в театрализованной игре. Развивает воображение и фантазию детей в создании и исполнении ролей. Педагог формирует у детей умение вносить изменения и придумывать новые сюжетные линии сказок, литературных произведений, передавая их образ выразительными средствами в игре драматизации, спектакле; формирует умение выразительно передавать в действии, мимике, пантомимике, интонации эмоциональное состояние персонажей; самостоятельно придумывать детали костюма; формирует у детей умение действовать и говорить от имени разных персонажей, сочетать движения театральных игрушек с речью. Педагог формирует умение проводить анализ сыгранных ролей, просмотренных спектаклей.

#### ***Культурно-досуговая деятельность.***

Педагог продолжает формировать у детей умение проводить свободное время с интересом и пользой (рассматривание иллюстраций, просмотр анимационных фильмов, слушание музыки, конструирование и так далее). Развивает активность детей в участие в подготовке развлечений. Формирует навыки культуры общения со сверстниками, педагогами и гостями. Педагог расширяет знания детей об обычаях и традициях народов России, воспитывает уважение к культуре других этносов. Формирует чувство удовлетворения от участия в совместной досуговой деятельности. Поддерживает интерес к подготовке и участию в праздничных мероприятиях, опираясь на полученные навыки и опыт. Поощряет реализацию творческих проявлений в объединениях дополнительного образования.

**Решение совокупных задач воспитания в рамках образовательной области «Художественно-эстетическое развитие» направлено на приобщение детей к ценностям «Культура» и «Красота», что предполагает:**

- воспитание эстетических чувств (удивления, радости, восхищения) к различным объектам и явлениям окружающего мира (природного, бытового, социального), к произведениям разных видов, жанров и стилей искусства (в соответствии с возрастными особенностями);
- приобщение к традициям и великому культурному наследию российского народа, шедеврам мировой художественной культуры;
- становление эстетического, эмоционально-ценностного отношения к окружающему миру для гармонизации внешнего и внутреннего мира ребёнка;
- создание условий для раскрытия детьми базовых ценностей и их проживания в разных видах художественно-творческой деятельности;
- формирование целостной картины мира на основе интеграции интеллектуального и эмоционально-образного способов его освоения детьми;
- создание условий для выявления, развития и реализации творческого потенциала каждого ребёнка с учётом его индивидуальности, поддержка его готовности к творческой самореализации и сотворчеству с другими людьми (детьми и взрослыми).

## Физическое развитие

### От 1 года до 2 лет

Основные **задачи** образовательной деятельности в области физического развития:

- создавать условия для последовательного становления первых основных движений (бросание, катание, ползание, лазанье, ходьба) в совместной деятельности педагога с ребёнком;
- создавать условия для развития равновесия и ориентировки в пространстве; поддерживать желание выполнять физические упражнения в паре с педагогом; привлекать к участию в играх-забавах, игровых упражнениях, подвижных играх, побуждать к самостоятельным действиям;
- укреплять здоровье ребёнка средствами физического воспитания, способствовать усвоению культурно-гигиенических навыков для приобщения к здоровому образу жизни.

**Содержание** образовательной деятельности.

Педагог активизирует двигательную деятельность детей, создает условия для обучения основным движениям (бросание, катание, ползание, лазанье, ходьба), развития координации при выполнении упражнений; побуждает к самостоятельному выполнению движений; обеспечивает страховку для сохранения равновесия; поощряет и поддерживает, создает эмоционально-положительный настрой, способствует формированию первых культурно-гигиенических навыков.

В процессе физического воспитания педагог обеспечивает условия для развития основных движений и выполнения общеразвивающих упражнений.

1) Основная гимнастика (основные движения, общеразвивающие упражнения).

Основные движения:

бросание и катание: бросание мяча (диаметр 6-8 см) вниз, вдаль; катание мяча (диаметр 20-25 см) вперед из исходного положения сидя и стоя;

ползание, лазанье: ползание по прямой на расстояние до 2 метров; подлезание под веревку, натянутую на высоте - 50 см; пролезание в обруч (диаметр 50 см), перелезание через бревно (диаметр 15-20 см); лазанье по лесенке-стремлянке вверх и вниз (высота 1-1,5 метра);

ходьба: ходьба за педагогом стайкой в прямом направлении; упражнения в равновесии: ходьба по дорожке (шириной 25-20-15 см), по ребристой доске; вверх и вниз по наклонной доске, приподнятой на 10-15-20 см (ширина доски 25-30 см, длина 1,5-2 м) с поддержкой; подъем на ступеньки и спуск с них, держась за опору; перешагивание через веревку, положенную на пол, палку или кубик высотой 5-15-18 см со страховкой.

Общеразвивающие упражнения:

упражнения из исходного положения стоя, сидя, лежа с использованием предметов (погремушки, кубики, платочки и другое) и без них;

в комплекс включаются упражнения: поднимание рук вперед и опускание, повороты корпуса вправо и влево из положения сидя, наклоны вперед (положить кубик и поднять его, перегибаясь через веревку, натянутую на высоте 40-45 см), сгибание и разгибание ног, приседание с поддержкой педагога или у опоры.

2) Подвижные игры и игровые упражнения: педагог организует и проводит игры-забавы, игровые упражнения, подвижные игры, побуждая детей к активному участию и вызывая положительные эмоции.

Детям предлагаются разнообразные игровые упражнения для закрепления двигательных навыков.

3) Формирование основ здорового образа жизни: педагог помогает осваивать элементарные культурно-гигиенические действия при приеме пищи, уходе за собой (при помощи педагога мыть руки перед едой и по мере загрязнения, пользоваться салфеткой,

есть ложкой, пользоваться личным полотенцем и так далее).

## От 2 лет до 3 лет

Основные **задачи** образовательной деятельности в области физического развития:

- обогащать двигательный опыт детей, помогая осваивать упражнения основной гимнастики: основные движения (бросание, катание, ловля, ползание, лазание, ходьба, бег, прыжки), общеразвивающие и музыкально-ритмические упражнения;
- развивать психофизические качества, равновесие и ориентировку в пространстве;
- поддерживать у детей желание играть в подвижные игры вместе с педагогом в небольших подгруппах;
- формировать интерес и положительное отношение к выполнению физических упражнений, совместным двигательным действиям;
- укреплять здоровье детей средствами физического воспитания, формировать культурно-гигиенические навыки и навыки самообслуживания, приобщая к здоровому образу жизни.

**Содержание** образовательной деятельности.

Педагог формирует умение выполнять основные движения, общеразвивающие и музыкально-ритмические упражнения в различных формах физкультурно-оздоровительной работы (утренняя гимнастика, физкультурные занятия, подвижные игры, индивидуальная работа по развитию движений и другое), развивает психофизические качества, координацию, равновесие и ориентировку в пространстве. Педагог побуждает детей совместно играть в подвижные игры, действовать согласованно, реагировать на сигнал. Оптимизирует двигательную деятельность, предупреждая утомление, осуществляет помощь и страховку, поощряет стремление ребёнка соблюдать правила личной гигиены и проявлять культурно-гигиенические навыки.

1) Основная гимнастика (основные движения, общеразвивающие упражнения).

Основные движения:

бросание, катание, ловля: скатывание мяча по наклонной доске; прокатывание мяча педагогу и друг другу двумя руками стоя и сидя (расстояние 50-100 см), под дугу, в воротца; остановка катящегося мяча; передача мячей друг другу стоя; бросание мяча от груди двумя руками, снизу, из-за головы; бросание предмета в горизонтальную цель и вдаль с расстояния 100-125 см двумя и одной рукой; перебрасывание мяча через сетку, натянутую на уровне роста ребёнка с расстояния 1-1,5 м; ловля мяча, брошенного педагогом с расстояния до 1 м;

ползание и лазание: ползание на животе, на четвереньках до погремушки (флажка) 3-4 м (взяв её, встать, выпрямиться), по доске, лежащей на полу, по наклонной доске, приподнятой одним концом на 20-30 см; по гимнастической скамейке; проползание под дугой (30-40 см); влезание на лесенку-стремянку и спуск с нее произвольным способом;

ходьба: ходьба стайкой за педагогом с перешагиванием через линии, палки, кубы; на носках; с переходом на бег; на месте, приставным шагом вперед, в сторону, назад; с предметами в руке (флажок, платочек, ленточка и другие); в рассыпную и в заданном направлении; между предметами; по кругу по одному и парами, взявшись за руки;

бег: бег стайкой за педагогом, в заданном направлении и в разных направлениях; между линиями (расстояние между линиями 40-30 см); за катящимся мячом; с переходом на ходьбу и обратно; непрерывный в течение 20-30-40 секунд; медленный бег на расстояние 40-80 м;

прыжки: прыжки на двух ногах на месте (10-15 раз); с продвижением вперед, через 1-2 параллельные линии (расстояние 10-20 см); в длину с места как можно дальше, через 2 параллельные линии (20-30 см); вверх, касаясь предмета, находящегося выше поднятых рук ребёнка на 10-15 см;



упражнения в равновесии: ходьба по дорожке (ширина 20 см, длина 2-3 м); по наклонной доске, приподнятой одним концом на 20 см; по гимнастической скамейке; перешагивание линий и предметов (высота 10-15 см); ходьба по извилистой дорожке (2-3 м), между линиями; подъем без помощи рук на скамейку, удерживая равновесие с положением рук в стороны; кружение на месте.

В процессе обучения основным движениям педагог побуждает детей действовать сообща, двигаться не наталкиваясь друг на друга, придерживаясь определенного направления движения, предлагает разнообразные упражнения.

Общеразвивающие упражнения:

упражнения для кистей рук, развития и укрепления плечевого пояса: поднимание рук вперед, вверх, разведение в стороны, отведение назад, за спину, сгибание и разгибание, выполнение хлопков руками перед собой, над головой; махи руками вверх-вниз, вперед-назад;

упражнения для развития и укрепления мышц спины и гибкости позвоночника: повороты вправо-влево, с передачей предмета сидящему рядом ребёнку, наклоны вперед из исходного положения стоя и сидя; одновременное сгибание и разгибание ног из исходного положения сидя и лежа, поочередное поднимание рук и ног из исходного положения лежа на спине;

упражнения для развития и укрепления мышц брюшного пресса и гибкости позвоночника: сгибание и разгибание ног, держась за опору, приседание, потягивание с подниманием на носки и другое;

музыкально-ритмические упражнения, разученные на музыкальном занятии, включаются в содержание подвижных игр и игровых упражнений; педагог показывает детям и выполняет вместе с ними: хлопки в ладоши под музыку, хлопки с одновременным притопыванием, приседание «пружинка», приставные шаги вперед-назад, кружение на носочках, имитационные упражнения.

Педагог предлагает образец для подражания и выполняет вместе с детьми упражнения с предметами: погремушками, платочками, малыми обручами, кубиками, флажками и другое, в том числе, сидя на стуле или на скамейке.

2) Подвижные игры: педагог развивает и поддерживает у детей желание играть в подвижные игры с простым содержанием, с текстом, с включением музыкально-ритмических упражнений. Создает условия для развития выразительности движений в имитационных упражнениях и сюжетных играх, помогает самостоятельно передавать простейшие действия некоторых персонажей (попрыгать, как зайчики, помахать крылышками, как птичка, походить как лошадка, поклевать зернышки, как цыплята, и тому подобное).

3) Формирование основ здорового образа жизни: педагог формирует у детей полезные привычки и элементарные культурно-гигиенические навыки при приеме пищи, уходе за собой (самостоятельно и правильно мыть руки перед едой, после прогулки и посещения туалета, чистить зубы, пользоваться предметами личной гигиены); поощряет умения замечать нарушения правил гигиены, оценивать свой внешний вид, приводить в порядок одежду; способствует формированию положительного отношения к закаливающим и гигиеническим процедурам, выполнению физических упражнений.

### От 3 лет до 4 лет

Основные задачи образовательной деятельности в области физического развития:

- обогащать двигательный опыт детей, используя упражнения основной гимнастики (строевые упражнения, основные движения, общеразвивающие, в том числе музыкально-ритмические упражнения), спортивные упражнения, подвижные игры, помогая согласовывать свои действия с действиями других детей, соблюдать правила в игре;

- развивать психофизические качества, ориентировку в пространстве, координацию, равновесие, способность быстро реагировать на сигнал;
- формировать интерес и положительное отношение к занятиям физической культурой и активному отдыху, воспитывать самостоятельность;
- укреплять здоровье детей средствами физического воспитания, создавать условия для формирования правильной осанки, способствовать усвоению правил безопасного поведения в двигательной деятельности;
- закреплять культурно-гигиенические навыки и навыки самообслуживания, формируя полезные привычки, приобщая к здоровому образу жизни.

#### **Содержание образовательной деятельности.**

Педагог формирует умение организованно выполнять строевые упражнения, находить свое место при совместных построениях, передвижениях. Выполнять общеразвивающие, музыкально-ритмические упражнения по показу; создает условия для активной двигательной деятельности и положительного эмоционального состояния детей. Педагог воспитывает умение слушать и следить за показом, выполнять предложенные задания сообща, действуя в общем для всех темпе. Организует подвижные игры, помогая детям выполнять движения с эмоциональным отражением замысла, соблюдать правила в подвижной игре.

Педагог продумывает и организует активный отдых, приобщает детей к здоровому образу жизни, к овладению элементарными нормами и правилами поведения в двигательной деятельности, формирует умения и навыки личной гигиены, воспитывает полезные для здоровья привычки.

1) **Основная гимнастика** (основные движения, общеразвивающие и строевые упражнения).

Основные движения:

бросание, катание, ловля, метание: прокатывание двумя руками большого мяча вокруг предмета, подталкивая его сверху или сзади; скатывание мяча по наклонной доске; катание мяча друг другу, сидя парами ноги врозь, стоя на коленях; прокатывание мяча в воротца, под дугу, стоя парами; ходьба вдоль скамейки, прокатывая по ней мяч двумя и одной рукой; произвольное прокатывание обруча, ловля обруча, катящегося от педагога; бросание мешочка в горизонтальную цель (корзину) двумя и одной рукой; подбрасывание мяча вверх и ловля его; бросание мяча о землю и ловля его; бросание и ловля мяча в парах; бросание, одной рукой мяча в обруч, расположенный на уровне глаз ребёнка, с расстояния 1,5 м; метание вдаль; перебрасывание мяча через сетку;

ползание, лазанье: ползание на четвереньках на расстояние 4-5-6 м до кегли (взять её, встать, выпрямиться, поднять двумя руками над головой); по гимнастической скамейке, за катящимся мячом; проползание на четвереньках под 3-4 дугами (высота 50 см, расстояние 1 м); ползание на четвереньках с опорой на ладони и ступни по доске; влезание на лесенку-стремянку или гимнастическую стенку произвольным способом (не пропуская реек) и спуск с нее; подлезание под дугу, не касаясь руками пола;

ходьба: ходьба в заданном направлении, небольшими группами, друг за другом по ориентирам (по прямой, по кругу, обходя предметы, врассыпную, «змейкой», с поворотом и сменой направления); на носках; высоко поднимая колени, перешагивая предметы, с остановкой по сигналу; парами друг за другом, в разных направлениях; с выполнением заданий (присесть, встать, идти дальше); по наклонной доске; в чередовании с бегом;

бег: бег группами и по одному за направляющим, врассыпную, со сменой темпа; по кругу, обегая предметы, между двух или вдоль одной линии; со сменой направления, с остановками, мелким шагом, на носках; в чередовании с ходьбой; убегание от ловящего, ловля убегającego; бег в течение 50-60 сек; быстрый бег 10-15 м; медленный бег 120- 150 м;

прыжки: прыжки на двух и на одной ноге; на месте, продвигаясь вперед на 2-3 м; через линию, (вперед и, развернувшись, в обратную сторону); в длину с места (не менее

40 см); через 2 линии (расстояние 25-30 см), из обруча в обруч (плоский) по прямой; через 4-6 параллельных линий (расстояние 15-20 см); прыгивание (высота 10-15 см), перепрыгивание через веревку (высота 2-5 см);

упражнения в равновесии: ходьба по прямой и извилистой дорожке (ширина 15-20 см, длина 2-2,5 м), обычным и приставным шагом; по гимнастической скамье, по ребристой доске, наклонной доске; перешагивая рейки лестницы, лежащей на полу; по шнуру, плоскому обучу, лежащему на полу, приставным шагом; с выполнением заданий (присесть, встать и продолжить движение); на носках, с остановкой.

Общеразвивающие упражнения:

упражнения для кистей рук, развития и укрепления мышц плечевого пояса: поднимание и опускание прямых рук вперед, отведение их в стороны, вверх, на пояс, за спину (одновременно, поочередно); перекладывание предмета из одной руки в другую; хлопки над головой и перед собой; махи руками; упражнения для кистей рук;

упражнения для развития и укрепления мышц спины и гибкости позвоночника: потягивание, приседание, обхватив руками колени; наклоны вперед и в стороны; сгибание и разгибание ног из положения сидя; поднимание и опускание ног из положения лежа; повороты со спины на живот и обратно;

упражнения для развития и укрепления мышц ног и брюшного пресса: поднимание и опускание ног, согнутых в коленях; приседание с предметами, поднимание на носки; выставление ноги вперед, в сторону, назад;

музыкально-ритмические упражнения, разученные на музыкальных занятиях, педагог включает в содержание физкультурных занятий, различные формы активного отдыха и подвижные игры: ритмичная ходьба и бег под музыку по прямой и по кругу, держась за руки, на носках, топающим шагом, вперед, приставным шагом; поочередное выставление ноги вперед, на пятку, притопывание, приседания «пружинки», кружение; имитационные движения - разнообразные упражнения, раскрывающие понятный детям образ, настроение или состояние (веселый котенок, хитрая лиса, шустрый зайчик и так далее).

Строевые упражнения:

педагог предлагает детям следующие строевые упражнения: построение в колонну по одному, в шеренгу, в круг по ориентирам; перестроение в колонну по два, в рассыпную, смыкание и размыкание обычным шагом, повороты направо и налево переступанием.

Педагог выполняет вместе с детьми упражнения из разных исходных положений (стоя, ноги слегка расставлены, ноги врозь, сидя, лежа на спине, животе, с заданным положением рук), с предметами (кубики двух цветов, флажки, кегли и другое).

**2) Подвижные игры:** педагог поддерживает активность детей в процессе двигательной деятельности, организуя сюжетные и несюжетные подвижные игры. Воспитывает умение действовать сообща, соблюдать правила, начинать и заканчивать действия по указанию и в соответствии с сюжетом игры, двигаться определенным способом и в заданном направлении, придавать своим движениям выразительность (кошка просыпается, потягивается, мяукает).

**3) Спортивные упражнения:** педагог обучает детей спортивным упражнениям на прогулке или во время физкультурных занятий на свежем воздухе. Катание на санках, лыжах, велосипеде может быть организовано в самостоятельной двигательной деятельности в зависимости от имеющихся условий, а также региональных и климатических особенностей.

Катание на санках: по прямой, перевоза игрушки или друг друга, и самостоятельно с невысокой горки.

Ходьба на лыжах: по прямой, ровной лыжне ступающим и скользящим шагом, с поворотами переступанием.

Катание на трехколесном велосипеде: по прямой, по кругу, с поворотами направо, налево.

Плавание: погружение в воду, ходьба и бег в воде прямо и по кругу, игры с плавающими игрушками в воде.

4) **Формирование основ здорового образа жизни:** педагог поддерживает стремление ребёнка самостоятельно ухаживать за собой, соблюдать порядок и чистоту, ухаживать за своими вещами и игрушками; формирует первичные представления о роли чистоты, аккуратности для сохранения здоровья, напоминает о необходимости соблюдения правил безопасности в двигательной деятельности (бегать, не наталкиваясь друг на друга, не толкать товарища, не нарушать правила).

#### 5) **Активный отдых.**

Физкультурные досуги: досуг проводится 1-2 раза в месяц во второй половине дня на свежем воздухе, продолжительностью 20-25 минут. Содержание составляют подвижные игры и игровые упражнения, игры-забавы, аттракционы, хороводы, игры с пением, музыкально-ритмические упражнения.

Дни здоровья: в этот день проводятся подвижные игры на свежем воздухе, физкультурный досуг, спортивные упражнения, возможен выход за пределы участка ДОО (прогулка-экскурсия). День здоровья проводится один раз в квартал.

### От 4 лет до 5 лет

Основные задачи образовательной деятельности в области физического развития:

- обогащать двигательный опыт детей, способствуя техничному выполнению упражнений основной гимнастики (строевые упражнения, основные движения, общеразвивающие, в том числе музыкально-ритмические упражнения), создавать условия для освоения спортивных упражнений, подвижных игр;
- формировать психофизические качества (сила, быстрота, выносливость, гибкость, ловкость), развивать координацию, меткость, ориентировку в пространстве;
- воспитывать волевые качества, самостоятельность, стремление соблюдать правила в подвижных играх, проявлять самостоятельность при выполнении физических упражнений;
- продолжать формировать интерес и положительное отношение к физической культуре и активному отдыху, формировать первичные представления об отдельных видах спорта;
- укреплять здоровье ребёнка, опорно-двигательный аппарат, формировать правильную осанку, повышать иммунитет средствами физического воспитания;
- формировать представления о факторах, влияющих на здоровье, воспитывать полезные привычки, способствовать усвоению правил безопасного поведения в двигательной деятельности.

**Содержание** образовательной деятельности.

Педагог формирует двигательные умения и навыки, развивает психофизические качества при выполнении упражнений основной гимнастики, а также при проведении подвижных и спортивных игр. Помогает точно принимать исходное положение, поддерживает стремление соблюдать технику выполнения упражнений, правила в подвижной игре, показывает возможность использования разученного движения в самостоятельной двигательной деятельности, помогает укреплять дружеские взаимоотношения со сверстниками, слышать и выполнять указания, ориентироваться на словесную инструкцию; поощряет проявление целеустремленности и упорства в достижении цели, стремление к творчеству.

Педагог способствует овладению элементарными нормами и правилами здорового образа жизни, формирует представление о правилах поведения в двигательной деятельности, закрепляет полезные привычки, способствующие укреплению и сохранению здоровья.

1) **Основная гимнастика** (основные движения, общеразвивающие упражнения,

ритмическая гимнастика и строевые упражнения).

Основные движения:

бросание, катание, ловля, метание: прокатывание мяча между линиями, шнурами, палками (длина 2-3 м), положенными (на расстоянии 15-20 см одна от другой) и огибая кубики или кегли, расставленные по одной линии на расстоянии 70-80 см; прокатывание обруча педагогу, удержание обруча, катящегося от педагога; прокатывание обруча друг другу в парах; подбрасывание мяча вверх и ловля его после удара об пол; бросание и ловля мяча в паре; перебрасывание мяча друг другу в кругу; бросание мяча двумя руками из-за головы стоя; скатывание мяча по наклонной доске, попадая в предмет; отбивание мяча правой и левой рукой о землю не менее 5 раз подряд; подбрасывание и ловля мяча не менее 3-4 раз подряд; бросание мяча двумя руками из-за головы сидя; бросание вдаль; попадание в горизонтальную и вертикальную цели с расстояния 2-2,5 м;

ползание, лазанье: ползание на четвереньках «змейкой» между расставленными кеглями, по наклонной доске, по гимнастической скамейке на животе, подтягиваясь руками; проползание в обручи, под дуги; влезание на гимнастическую стенку и спуск с нее, не пропуская реек; переход по гимнастической стенке с пролета на пролет вправо и влево на уровне 1-2 рейки, ползание на четвереньках с опорой на стопы и ладони; подлезание под веревку или дугу, не касаясь руками пола прямо и боком;

ходьба: ходьба обычная, в колонне по одному, придерживаясь указанного направления, с изменением темпа; на носках, на пятках, на внешней стороне стопы, приставным шагом вперед и по шнуру; перешагивая предметы; чередуя мелкий и широкий шаг, «змейкой», с остановкой по сигналу, в противоположную сторону; со сменой ведущего; в чередовании с бегом, прыжками, приставным шагом вперед, в сторону, назад на месте; с разным положением рук (на поясе, в стороны (плечи развести), за спиной);

бег: бег в колонне по одному, на носках, высоко поднимая колени; обегая предметы; на месте; бег врассыпную по сигналу с последующим нахождением своего места в колонне; в парах; по кругу, держась за руки; со сменой направляющего, меняя направление движения и темп; непрерывный бег 1-1,5 мин; пробегание 30-40 м в чередовании с ходьбой 2-3 раза; медленный бег 150-200 м; бег на скорость 20 м; челночный бег 2х5 м; перебежание подгруппами по 5-6 человек с одной стороны площадки на другую; бег врассыпную с ловлей и увертыванием;

прыжки: прыжки на двух ногах на месте, с поворотом вправо и влево, вокруг себя, ноги вместе-ноги врозь, стараясь достать предмет, подвешенный над головой; подпрыгивание на двух ногах с продвижением вперед на 2-3 м; перепрыгивание через шнур, плоский кубик (высота 5 см), через 4-6 линий (расстояние между линиями 40-50 см); выполнение 20 подпрыгиваний с небольшими перерывами; прыжки в длину с места; спрыгивание со скамейки; прямой галоп; попытки выполнения прыжков с короткой скакалкой;

упражнения в равновесии: ходьба по доске, по скамье (с перешагиванием через предметы, с мешочком на голове, с предметом в руках, ставя ногу с носка руки в стороны); ходьба по доске до конца и обратно с поворотом; ходьба по наклонной доске вверх и вниз; стойка на одной ноге, вторая поднята коленом вперед, в сторону, руки в стороны или на поясе; пробегание по наклонной доске вверх и вниз; ходьба по доске и расхождение вдвоем на ней; кружение в одну, затем в другую сторону с платочками, руки на пояс, руки в стороны.

Педагог обучает разнообразным упражнениям, которые дети могут переносить в самостоятельную двигательную деятельность.

Общеразвивающие упражнения:

упражнения для кистей рук, развития и укрепления мышц рук и плечевого пояса: основные положения и движения рук (в стороны, вперед, вверх, назад, за спину, на пояс, перед грудью); переключивание предмета из одной руки в другую; сгибание и разгибание

рук, махи руками; сжимание и разжимание кистей рук, вращение кистями; выполнение упражнений пальчиковой гимнастики; повороты головы вправо и влево, наклоны головы;

упражнения для развития и укрепления мышц спины и гибкости позвоночника: наклоны вперед, вправо, влево, повороты корпуса вправо и влево из исходных положений стоя и сидя; поочередное поднимание ног из положения лежа на спине, на животе, стоя на четвереньках;

упражнения для развития и укрепления мышц ног и брюшного пресса: сгибание и разгибание ног; отведение ноги вперед, в сторону, назад; выставление ноги на пятку (носок); приседания на всей стопе и на носках с разведением коленей в стороны; поднимание на носки и опускание на всю ступню; захватывание стопами и перекладывание предметов с места на место.

Повышаются требования к детям при выполнении общеразвивающих упражнений. Педагог предлагает выполнять общеразвивающие упражнения из разных исходных положений, в разном темпе (медленном, среднем, быстром) с предметами и без них. К предметам и пособиям, названным ранее, добавляются малые мячи, косички, палки, обручи и другое. Разученные упражнения включаются в комплексы утренней гимнастики, физкультминутки и другие формы физкультурно-оздоровительной работы.

**Ритмическая гимнастика:**

музыкально-ритмические упражнения, разученные на музыкальном занятии, педагог включает в комплексы общеразвивающих упражнений (простейшие связки упражнений ритмической гимнастики), в физкультминутки и подвижные игры. Рекомендуемые упражнения: ритмичная ходьба под музыку в разном темпе; на носках, топающим шагом, приставным шагом прямо и боком, прямым галопом, по кругу, держась за руки, с высоким подниманием колена на месте и в движении прямо и вокруг себя, подскоки по одному и в парах под музыку; выставление ноги на пятку, на носок, притопывание под ритм, повороты, поочередное «выбрасывание» ног, движение по кругу выполняя шаг с носка, ритмичные хлопки в ладоши под ритмичную музыку, комбинации из двух освоенных движений в сочетании с хлопками.

**Строевые упражнения:**

педагог предлагает детям следующие строевые упражнения: построение в колонну по одному, по два, по росту, враспынную; размыкание и смыкание на вытянутые руки, равнение по ориентирам и без; перестроение из колонны по одному в колонну по два в движении, со сменой ведущего; из одной колонны или шеренги в звенья на месте и в движении; повороты направо, налево, кругом на месте переступанием и в движении.

**2) Подвижные игры:** педагог продолжает закреплять основные движения и развивать психофизические качества в подвижных играх, поощряет желание выполнять роль водящего, развивает пространственную ориентировку, самостоятельность и инициативность в организации знакомых игр с небольшой группой сверстников; приучает к выполнению правил, поощряет проявление целеустремленности, настойчивости, творческих способностей детей (придумывание и комбинирование движений в игре).

**3) Спортивные упражнения:** педагог обучает детей спортивным упражнениям на прогулке или во время физкультурных занятий на свежем воздухе. Катание на санках, лыжах, велосипеде может быть организовано в самостоятельной двигательной деятельности в зависимости от имеющихся условий, а также региональных и климатических особенностей.

Катание на санках: подъем с санками на гору, скатывание с горки, торможение при спуске, катание на санках друг друга.

Катание на трехколесном и двухколесном велосипеде, самокате: по прямой, по кругу с поворотами, с разной скоростью.

Ходьба на лыжах: скользящим шагом, повороты на месте, подъем на гору «ступаящим шагом» и «полуёлочкой».

Плавание: погружение в воду с головой, попеременные движения ног в воде,

держась за бортик, доску, палку, игры с предметами в воде, доставание их со дна, ходьба за предметом в воде.

4) **Формирование основ здорового образа жизни:** педагог уточняет представления детей о здоровье, факторах, положительно влияющих на него, правилах безопасного поведения в двигательной деятельности (соблюдать очередность при занятиях с оборудованием, не толкать товарища, бегать в колонне, не обгоняя друг друга и другое), способствует пониманию детьми необходимости занятий физической культурой, важности правильного питания, соблюдения гигиены, закаливания для сохранения и укрепления здоровья. Формирует первичные представления об отдельных видах спорта.

#### 5) **Активный отдых.**

Физкультурные праздники и досуги: педагог привлекает детей данной возрастной группы к участию в праздниках детей старшего дошкольного возраста в качестве зрителей. Праздники проводятся 2 раза в год, продолжительностью не более 1-1,5 часов.

Досуг организуется 1-2 раза в месяц во второй половине дня преимущественно на свежем воздухе, продолжительностью 20-25 минут. Содержание составляют подвижные игры, игры с элементами соревнования, аттракционы, музыкально-ритмические и танцевальные упражнения.

Досуги и праздники могут быть направлены на решение задач приобщения к здоровому образу жизни, иметь социально-значимую и патриотическую тематику, посвящаться государственным праздникам, включать подвижные игры народов России.

Дни здоровья проводятся 1 раз в три месяца. В этот день проводятся физкультурно-оздоровительные мероприятия, прогулки, игры на свежем воздухе.

### От 5 лет до 6 лет

Основные задачи образовательной деятельности в области физического развития:

- обогащать двигательный опыт, создавать условия для оптимальной двигательной деятельности, развивая умения осознанно, технично, точно, активно выполнять упражнения основной гимнастики, осваивать спортивные упражнения, элементы спортивных игр, элементарные туристские навыки;
- развивать психофизические качества, координацию, мелкую моторику ориентировку в пространстве, равновесие, точность и меткость, воспитывать самоконтроль и самостоятельность, проявлять творчество при выполнении движений и в подвижных играх, соблюдать правила в подвижной игре, взаимодействовать в команде;
- воспитывать патриотические чувства и нравственно-волевые качества в подвижных и спортивных играх, формах активного отдыха;
- продолжать развивать интерес к физической культуре, формировать представления о разных видах спорта и достижениях российских спортсменов;
- укреплять здоровье ребёнка, формировать правильную осанку, укреплять опорно-двигательный аппарат, повышать иммунитет средствами физического воспитания;
- расширять представления о здоровье и его ценности, факторах на него влияющих, оздоровительном воздействии физических упражнений, туризме как форме активного отдыха;
- воспитывать бережное и заботливое отношение к своему здоровью и здоровью окружающих, осознанно соблюдать правила здорового образа жизни и безопасности в двигательной деятельности и во время туристских прогулок и экскурсий.

**Содержание образовательной деятельности.**

Педагог совершенствует двигательные умения и навыки, развивает психофизические качества, обогащает двигательный опыт детей разнообразными физическими упражнениями, поддерживает детскую инициативу. Закрепляет умение осуществлять самоконтроль и оценку качества выполнения упражнений другими детьми; создает условия для освоения элементов спортивных игр, использует игры-эстафеты;

поощряет осознанное выполнение упражнений и соблюдение правил в подвижных играх; поддерживает предложенные детьми варианты их усложнения; поощряет проявление нравственно-волевых качеств, дружеских взаимоотношения со сверстниками.

Педагог уточняет, расширяет и закрепляет представления о здоровье и здоровом образе жизни, начинает формировать элементарные представления о разных формах активного отдыха, включая туризм, способствует формированию навыков безопасного поведения в двигательной деятельности. Организует для детей и родителей (законных представителей) туристские прогулки и экскурсии, физкультурные праздники и досуги с соответствующей тематикой.

1) **Основная гимнастика** (основные движения, общеразвивающие упражнения, ритмическая гимнастика и строевые упражнения).

Основные движения:

бросание, катание, ловля, метание: прокатывание мяча по гимнастической скамейке, направляя его рукой (правой и левой); прокатывание обруча, бег за ним и ловля; прокатывание набивного мяча; передача мяча друг другу стоя и сидя, в разных построениях; перебрасывание мяча друг другу и ловля его разными способами стоя и сидя, в разных построениях; отбивание мяча об пол на месте 10 раз; ведение мяча 5-6 м; метание в цель одной и двумя руками снизу и из-за головы; метание вдаль предметов разной массы (мешочки, шишки, мячи и другие); перебрасывание мяча из одной руки в другую; подбрасывание и ловля мяча одной рукой 4-5 раз подряд; перебрасывание мяча через сетку, забрасывание его в баскетбольную корзину;

ползание, лазанье: ползание на четвереньках, разными способами (с опорой на ладони и колени, на ступни и ладони, предплечья и колени), ползание на четвереньках по прямой, толкая головой мяч (3-4 м), «змейкой» между кеглями; переползание через несколько предметов подряд, под дугами, в туннеле; ползание на животе; ползание по скамейке с опорой на предплечья и колени; ползание на четвереньках по скамейке назад; проползание под скамейкой; лазанье по гимнастической стенке чередующимся шагом;

ходьба: ходьба обычным шагом, на носках, на пятках, с высоким подниманием колен, приставным шагом в сторону (направо и налево), в полуприседе, мелким и широким шагом, перекатом с пятки на носок, гимнастическим шагом, с закрытыми глазами 3-4 м; ходьба «змейкой», без ориентиров; в колонне по одному и по два вдоль границ зала, обозначая повороты;

бег: бег в колонне по одному, «змейкой», с перестроением на ходу в пары, звенья, со сменой ведущих; бег с пролезанием в обруч; с ловлей и увертыванием; высоко поднимая колени; между расставленными предметами; группами, догоняя убегающих, и убегая от ловящих, в заданном темпе, обегая предметы; мелким и широким шагом; непрерывный бег 1,5-2 мин; медленный бег 250-300 м; быстрый бег 10 м 2-3-4 раза; челночный бег 2x10 м, 3x10 м; пробегание на скорость 20 м; бег под вращающейся скакалкой;

прыжки: подпрыгивание на месте одна нога вперед-другая назад, ноги скрестно-ноги врозь; на одной ноге; подпрыгивание с хлопками перед собой, над головой, за спиной; подпрыгивание с ноги на ногу, продвигаясь вперед через начерченные линии, из кружка в кружок; перепрыгивание с места предметы высотой 30 см; спрыгивание с высоты в обозначенное место; подпрыгивание на месте 30-40 раз подряд 2 раза; подпрыгивание на одной ноге 10-15 раз; прыжки на двух ногах с продвижением вперед на 3-4 м; на одной ноге (правой и левой) 2-2,5 м; перепрыгивание боком невысокие препятствия (шнур, канат, кубик); впрыгивание на возвышение 20 см двумя ногами; прыжки в длину с места; в высоту с разбега; в длину с разбега;

прыжки со скакалкой: перешагивание и прыжки через неподвижную скакалку (высота 3-5 см); перепрыгивание через скакалку с одной ноги на другую с места, шагом и бегом; прыжки через скакалку на двух ногах, через вращающуюся скакалку;

упражнения в равновесии: ходьба по шнуру прямо и зигзагообразно, приставляя



пятку одной ноги к носку другой; стойка на гимнастической скамье на одной ноге; поднимание на носки и опускание на всю стопу, стоя на скамье; пробегание по скамье; ходьба навстречу и расхождение вдвоем на лежащей на полу доске; ходьба по узкой рейке гимнастической скамейки (с поддержкой); приседание после бега на носках, руки в стороны; кружение парами, держась за руки; «ласточка».

Педагог продолжает обучать разнообразным физическим упражнениям, которые дети самостоятельно и творчески используют в игровой и повседневной деятельности.

**Общеразвивающие упражнения:**

упражнения для кистей рук, развития и укрепления мышц рук и плечевого пояса: поднимание рук вперед, в стороны, вверх, через стороны вверх (одновременно, поочередно, последовательно); махи руками вперед-назад с хлопком впереди и сзади себя; перекладывание предмета из одной руки в другую впереди и сзади себя; поднимание рук со сцепленными в замок пальцами (кисти повернуть тыльной стороной внутрь); сжатие и разжимание кистей;

упражнения для развития и укрепления мышц спины и гибкости позвоночника: поднимание рук вверх и опускание вниз, стоя у стены, касаясь её затылком, лопатками и ягодицами или лежа на спине; наклоны вперед, касаясь ладонями пола, наклоны вправо и влево; поднимание ног, сгибание и разгибание и скрещивание их из исходного положения лежа на спине;

упражнения для развития и укрепления мышц ног и брюшного пресса: приседание, обхватывая колени руками; махи ногами; поочередное поднимание и опускание ног из положения лежа на спине, руки в упоре; захватывание предметов ступнями и пальцами ног и перекладывание их с места на место.

Педагог поддерживает стремление детей выполнять упражнения с разнообразными предметами (гимнастической палкой, обручем, мячом, скакалкой и другими). Подбирает упражнения из разнообразных исходных положений: сидя, лежа на спине, боку, животе, стоя на коленях, на четвереньках, с разным положением рук и ног (стоя ноги вместе, врозь; руки вниз, на поясе, перед грудью, за спиной). Педагог поддерживает инициативу, самостоятельность и поощряет комбинирование и придумывание детьми новых общеразвивающих упражнений.

Разученные упражнения включаются в комплексы утренней гимнастики и другие формы физкультурно-оздоровительной работы.

**Ритмическая гимнастика:**

музыкально-ритмические упражнения и комплексы общеразвивающих упражнений (ритмической гимнастики) педагог включает в содержание физкультурных занятий, некоторые из упражнений в физкультминутки, утреннюю гимнастику, различные формы активного отдыха и подвижные игры. Рекомендуемые упражнения: ходьба и бег в соответствии с общим характером музыки, в разном темпе, на высоких полупальцах, на носках, пружинящим, топающим шагом, «с каблука», вперед и назад (спиной), с высоким подниманием колена (высокий шаг) с ускорением и замедлением темпа легкий ритмичный бег на носках, различные виды галопа (прямой галоп, боковой галоп, кружение); подскоки на месте и с продвижением вперед, вокруг себя, в сочетании с хлопками и бегом, кружение по одному и в парах, комбинации из двух-трех освоенных движений.

**Строевые упражнения:**

педагог продолжает обучение детей строевым упражнениям: построение по росту, поддерживая равенство в колонне, шеренге; построение в колонну по одному, в шеренгу, в круг; перестроение в колонну по три, в две шеренги на месте и при передвижении; размыкание в колонне на вытянутые вперед руки, в шеренге на вытянутые руки в стороны; повороты налево, направо, кругом переступанием и прыжком; ходьба «змейкой», расхождение из колонны по одному в разные стороны с последующим слиянием в пары.

2) **Подвижные игры:** педагог продолжает закреплять и совершенствовать основные движения детей в сюжетных и несюжетных подвижных играх, в играх с элементами соревнования, играх-эстафетах, оценивает качество движений и поощряет соблюдение правил, помогает быстро ориентироваться в пространстве, наращивать и удерживать скорость, проявлять находчивость, целеустремленность.

Педагог обучает взаимодействию детей в команде, поощряет оказание помощи и взаимовыручки, инициативы при организации игр с небольшой группой сверстников, младшими детьми; воспитывает и поддерживает проявление нравственно-волевых качеств, самостоятельности и сплоченности, чувства ответственности за успехи команды, стремление к победе, стремление к преодолению трудностей; развивает творческие способности, поддерживает инициативу детей в играх (выбор игр, придумывание новых вариантов, комбинирование движений). Способствует формированию духовно-нравственных качеств, основ патриотизма и гражданской идентичности в подвижных играх.

3) **Спортивные игры:** педагог обучает детей элементам спортивных игр, которые проводятся в спортивном зале или на спортивной площадке в зависимости от имеющихся условий и оборудования, а также региональных и климатических особенностей.

Городки: бросание биты сбоку, выбивание городка с кона (5-6 м) и полукона (2-3 м); знание 3-4 фигур.

Элементы баскетбола: перебрасывание мяча друг другу от груди; ведение мяча правой и левой рукой; забрасывание мяча в корзину двумя руками от груди; игра по упрощенным правилам.

Бадминтон: отбивание волана ракеткой в заданном направлении; игра с педагогом.

Элементы футбола: отбивание мяча правой и левой ногой в заданном направлении; ведение мяча ногой между и вокруг предметов; отбивание мяча о стенку; передача мяча ногой друг другу (3-5 м); игра по упрощенным правилам.

4) **Спортивные упражнения:** педагог обучает детей спортивным упражнениям на прогулке или во время физкультурных занятий на свежем воздухе в зависимости от условий: наличия оборудования и климатических условий региона.

Катание на санках: по прямой, со скоростью, с горки, подъем с санками в гору, с торможением при спуске с горки.

Ходьба на лыжах: по лыжне (на расстояние до 500 м); скользящим шагом; повороты на месте (направо и налево) с переступанием; подъем на склон прямо «ступаящим шагом», «полуёлочкой» (прямо и наискось), соблюдая правила безопасного передвижения.

Катание на двухколесном велосипеде, самокате: по прямой, по кругу, с разворотом, с разной скоростью; с поворотами направо и налево, соблюдая правила безопасного передвижения.

Плавание: с движениями прямыми ногами вверх и вниз, сидя на бортике и лежа в воде, держась за опору; ходьба по дну вперед и назад, приседая, погружаясь в воду до подбородка, до глаз, опуская лицо в воду, приседание под водой, доставая предметы, идя за предметами по прямой в спокойном темпе и на скорость; скольжение на груди, плавание произвольным способом.

5) **Формирование основ здорового образа жизни:** педагог продолжает уточнять и расширять представления детей о факторах, положительно влияющих на здоровье (правильное питание, выбор полезных продуктов, занятия физкультурой, прогулки на свежем воздухе). Формировать представления о разных видах спорта (футбол, хоккей, баскетбол, бадминтон, плавание, фигурное катание, художественная и спортивная гимнастика, лыжный спорт и другие) и выдающихся достижениях российских спортсменов, роли физкультуры и спорта для укрепления здоровья. Уточняет и расширяет представления о правилах безопасного поведения в двигательной деятельности (при

активном беге, прыжках, взаимодействии с партнером, в играх и упражнениях с мячом, гимнастической палкой, скакалкой, обручем, предметами, пользовании спортивным инвентарем и оборудованием) и учит их соблюдать в ходе туристских прогулок. Продолжает воспитывать заботливое отношение к здоровью своему и окружающих (соблюдать чистоту и правила гигиены, правильно питаться, выполнять профилактические упражнения для сохранения и укрепления здоровья).

#### **б) Активный отдых.**

Физкультурные праздники и досуги: педагоги организуют праздники (2 раза в год, продолжительностью не более 1,5 часов). Содержание праздников составляют ранее освоенные движения, в том числе, спортивные и гимнастические упражнения, подвижные и спортивные игры.

Досуг организуется 1-2 раза в месяц во второй половине дня преимущественно на свежем воздухе, продолжительностью 30-40 минут. Содержание составляют: подвижные игры, игры-эстафеты, музыкально-ритмические упражнения, творческие задания.

Досуги и праздники могут быть направлены на решение задач приобщения к здоровому образу жизни, иметь социально-значимую и патриотическую тематику, посвящаться государственным праздникам, олимпиаде и другим спортивным событиям, включать подвижные игры народов России.

Дни здоровья: педагог проводит 1 раз в квартал. В этот день проводятся оздоровительные мероприятия и туристские прогулки.

Туристские прогулки и экскурсии. Педагог организует для детей непродолжительные пешие прогулки и экскурсии с постепенно удлиняющимися переходами - на стадион, в парк, на берег моря и другое. Время перехода в одну сторону составляет 30-40 минут, общая продолжительность не более 1,5-2 часов. Время непрерывного движения 20 минут, с перерывом между переходами не менее 10 минут. Педагог формирует представления о туризме как виде активного отдыха и способе ознакомления с природой и культурой родного края; оказывает помощь в подборе снаряжения (необходимых вещей и одежды) для туристской прогулки, организует наблюдение за природой, обучает ориентироваться на местности, соблюдать правила гигиены и безопасного поведения, осторожность в преодолении препятствий; организует с детьми разнообразные подвижные игры во время остановки.

### **От 6 лет до 7 лет**

Основные задачи образовательной деятельности в области физического развития:

- обогащать двигательный опыт детей с помощью упражнений основной гимнастики, развивать умения технично, точно, осознанно, рационально и выразительно выполнять физические упражнения, осваивать туристские навыки;
- развивать психофизические качества, точность, меткость, глазомер, мелкую моторику, ориентировку в пространстве; самоконтроль, самостоятельность, творчество;
- поощрять соблюдение правил в подвижной игре, проявление инициативы и самостоятельности при её организации, партнерское взаимодействие в команде;
- воспитывать патриотизм, нравственно-волевые качества и гражданскую идентичность в двигательной деятельности и различных формах активного отдыха;
- формировать осознанную потребность в двигательной деятельности, поддерживать интерес к физической культуре и спортивным достижениям России, расширять представления о разных видах спорта;
- сохранять и укреплять здоровье детей средствами физического воспитания, расширять и уточнять представления о здоровье, факторах на него влияющих, средствах его укрепления, туризме, как форме активного отдыха, физической культуре и спорте, спортивных событиях и достижениях, правилах безопасного поведения в двигательной деятельности и при проведении туристских прогулок и экскурсий;

- воспитывать бережное, заботливое отношение к здоровью и человеческой жизни, развивать стремление к сохранению своего здоровья и здоровья окружающих людей, оказывать помощь и поддержку другим людям.

#### **Содержание образовательной деятельности.**

Педагог создает условия для дальнейшего совершенствования основных движений, развития психофизических качеств и способностей, закрепления общеразвивающих, музыкально-ритмических упражнений и их комбинаций, спортивных упражнений, освоения элементов спортивных игр, игр-эстафет. Поощряет стремление выполнять упражнения технично, рационально, экономно, выразительно, в соответствии с разнообразным характером музыки, ритмом, темпом, амплитудой.

В процессе организации разных форм физкультурно-оздоровительной работы педагог обучает детей следовать инструкции, слышать и выполнять указания, соблюдать дисциплину, осуществлять самоконтроль и давать оценку качества выполнения упражнений.

Поддерживает стремление творчески использовать двигательный опыт в самостоятельной деятельности и на занятиях гимнастикой, самостоятельно организовывать и придумывать подвижные игры, общеразвивающие упражнения, комбинировать их элементы, импровизировать.

Педагог продолжает приобщать детей к здоровому образу жизни: расширяет и уточняет представления о факторах, влияющих на здоровье, способах его сохранения и укрепления, оздоровительных мероприятиях, поддерживает интерес к физической культуре, спорту и туризму, активному отдыху, воспитывает полезные привычки, осознанное, заботливое, бережное отношение к своему здоровью и здоровью окружающих.

1) **Основная гимнастика** (основные движения, общеразвивающие упражнения, ритмическая гимнастика и строевые упражнения).

#### **Основные движения:**

бросание, катание, ловля, метание: бросание мяча вверх, о землю и ловля его двумя руками не менее 20 раз подряд, одной рукой не менее 10 раз; передача и перебрасывание мяча друг другу сидя по-турецки, лежа на животе и на спине, в ходьбе; прокатывание и перебрасывание друг другу набивных мячей; перебрасывание мяча друг другу снизу, от груди, сверху двумя руками; одной рукой от плеча; передача мяча с отскоком от пола из одной руки в другую; метание в цель из положения стоя на коленях и сидя; метание вдаль, метание в движущуюся цель; забрасывание мяча в баскетбольную корзину; катание мяча правой и левой ногой по прямой, в цель, между предметами, друг другу; ведение мяча, продвигаясь между предметами, по кругу; ведение мяча с выполнением заданий (поворотом, передачей другому).

ползание, лазанье: ползание на четвереньках по гимнастической скамейке вперед и назад; на животе и на спине, отталкиваясь руками и ногами; влезание на гимнастическую стенку до верха и спуск с нее чередующимся шагом одноименным и разноименным способом; перелезание с пролета на пролет по диагонали; пролезание в обруч разными способами; лазанье по веревочной лестнице; выполнение упражнений на канате (захват каната ступнями ног, выпрямление ног с одновременным сгибанием рук, перехватывание каната руками); влезание по канату на доступную высоту;

ходьба: ходьба обычная, гимнастическим шагом, скрестным шагом, спиной вперед; выпадами, с закрытыми глазами, приставными шагами назад; в приседе, с различными движениями рук, в различных построениях;

бег: бег в колонне по одному, врассыпную, парами, тройками, четверками; с остановкой по сигналу, в сочетании с прыжками (с линии на линию, из кружка в кружок); высоко поднимая колени, стараясь коснуться коленями ладоней согнутых в локтях рук; с захлестыванием голени назад; выбрасывая прямые ноги вперед; бег 10 м с наименьшим числом шагов; медленный бег до 2-3 минут; быстрый бег 20 м 2-3 раза с перерывами;

челночный бег 3x10 м; бег наперегонки; бег из разных исходных положений (лежа на животе, ногами по направлению к движению, сидя по-турецки, лежа на спине, головой к направлению бега); бег со скакалкой, бег по пересеченной местности;

прыжки: подпрыгивания на двух ногах 30 раз в чередовании с ходьбой, на месте и с поворотом кругом; смещая ноги вправо-влево-вперед-назад, с движениями рук; впрыгивание на предметы высотой 30 см с разбега 3 шага; подпрыгивания вверх из глубокого приседа; прыжки на одной ноге, другой толкая перед собой камешек; прыжки в длину и в высоту с места и с разбега на соревнование;

прыжки с короткой скакалкой: прыжки на двух ногах с промежуточными прыжками и без них; прыжки с ноги на ногу; бег со скакалкой; прыжки через обруч, вращая его как скакалку; прыжки через длинную скакалку: пробегание под вращающейся скакалкой, прыжки через вращающуюся скакалку с места; вбегание под вращающуюся скакалку - прыжок - выбегание; пробегание под вращающейся скакалкой парами;

упражнения в равновесии: подпрыгивание на одной ноге, продвигаясь вперед, другой ногой катя перед собой набивной мяч; стойка на носках; стойка на одной ноге, закрыв по сигналу глаза; ходьба по гимнастической скамейке, с перешагиванием посередине палки, пролезанием в обруч, приседанием и поворотом кругом; ходьба по гимнастической скамейке, приседая на одной ноге, другую пронося прямой вперед сбоку скамейки; ходьба по узкой рейке гимнастической скамейки прямо и боком; ходьба по гимнастической скамейке, на каждый шаг высоко поднимая прямую ногу и делая под ней хлопок; прыжки на одной ноге вперед, удерживая на колене другой ноги мешочек с песком; ходьба по шнуру, опираясь на стопы и ладони; кружение с закрытыми глазами, остановкой и сохранением заданной позы; после бега, прыжков, кружения остановка и выполнение «ласточки».

Педагог способствует совершенствованию двигательных навыков детей, создает условия для поддержания инициативы и развития творчества, выполнения упражнений в различных условиях и комбинациях, использования двигательного опыта в игровой деятельности и повседневной жизни.

Общеразвивающие упражнения.

упражнения для кистей рук, развития и укрепления мышц рук и плечевого пояса: поднимание и опускание рук (одновременное, поочередное и последовательное) вперед, в сторону, вверх, сгибание и разгибание рук; сжатие пальцев в кулак и разжимание; махи и рывки руками; круговые движения вперед и назад; упражнения пальчиковой гимнастики;

упражнения для развития и укрепления мышц спины и гибкости позвоночника: повороты корпуса вправо и влево из разных исходных положений, наклоны вперед, вправо, влево из положения стоя и сидя; поочередное поднимание и опускание ног лежа на спине;

упражнения для развития и укрепления мышц ног и брюшного пресса: сгибание и разгибание ног, махи ногами из положения стоя, держась за опору, лежа на боку, сидя, стоя на четвереньках; выпады вперед и в сторону; приседания у стены (затылок, лопатки, ягодицы и пятки касаются стены); подошвенное и тыльное сгибание и разгибание стоп; захватывание предметов ступнями и пальцами ног, переключивание их с места на место.

Педагог проводит с детьми разнообразные упражнения с акцентом на качестве выполнения движений, в том числе, в парах, с предметами и без них, из разных исходных положений, в разном темпе, с разным мышечным напряжением и амплитудой, с музыкальным сопровождением. Предлагает упражнения с разноименными движениями рук и ног, на ориентировку в пространстве, с усложнением исходных положений и техники выполнения (вращать обруч одной рукой вокруг вертикальной оси, на предплечье и кистях рук, перед собой и сбоку и другое). Педагог поддерживает и поощряет инициативу, самостоятельность и творчество детей (придумать новое упражнение или комбинацию из знакомых движений). Разученные упражнения включаются в комплексы

утренней гимнастики, физкультминутки и другие формы физкультурно-оздоровительной работы.

Ритмическая гимнастика:

музыкально-ритмические упражнения и комплексы общеразвивающих упражнений (ритмической гимнастики) педагог включает в содержание физкультурных занятий, в физкультминутки, утреннюю гимнастику, различные формы активного отдыха и подвижные игры. Могут быть использованы следующие упражнения, разученные на музыкальных занятиях: танцевальный шаг польки, переменный шаг, шаг с притопом, с хлопками, поочередное выбрасывание ног вперед в прыжке, на носок, приставной шаг с приседанием и без, с продвижением вперед, назад а сторону, кружение, подскоки, приседание с выставлением ноги вперед, в сторону на носок и на пятку, комбинации из двух-трех движений в сочетании с хлопками, с притопом, движениями рук, в сторону в такт и ритм музыки.

Строевые упражнения:

педагог совершенствует навыки детей в построении, перестроении, передвижении строем: быстрое и самостоятельное построение в колонну по одному и по два, в круг, в шеренгу; равнение в колонне, шеренге; перестроение из одной колонны в колонну по двое, по трое, по четыре на ходу, из одного круга в несколько (2-3); расчет на первый - второй и перестроение из одной шеренги в две; размыкание и смыкание приставным шагом; повороты направо, налево, кругом; повороты во время ходьбы на углах площадки.

2) **Подвижные игры:** педагог продолжает знакомить детей подвижным играм, поощряет использование детьми в самостоятельной деятельности разнообразных по содержанию подвижных игр (в том числе, игр с элементами соревнования, игр-эстафет), способствующих развитию психофизических и личностных качеств, координации движений, умению ориентироваться в пространстве.

Педагог поддерживает стремление детей самостоятельно организовывать знакомые подвижные игры со сверстниками, справедливо оценивать свои результаты и результаты товарищей; побуждает проявлять смелость, находчивость, волевые качества, честность, целеустремленность. Поощряет творчество детей, желание детей придумывать варианты игр, комбинировать движения, импровизировать. Продолжает воспитывать сплоченность, взаимопомощь, чувство ответственности за успехи и достижения команды, стремление вносить свой вклад в победу команды, преодолевать трудности. Способствует формированию духовно-нравственных качеств, основ патриотизма и гражданской идентичности.

3) **Спортивные игры:** педагог обучает детей элементам спортивных игр, которые проводятся в спортивном зале или на площадке в зависимости от имеющихся условий и оборудования, а также региональных и климатических особенностей.

Городки: бросание биты сбоку, от плеча, занимая правильное исходное положение; знание 4-5 фигур, выбивание городков с полукона и кона при наименьшем количестве бросков бит.

Элементы баскетбола: передача мяча друг другу (двумя руками от груди, одной рукой от плеча); перебрасывание мяча друг другу двумя руками от груди, стоя напротив друг друга и в движении; ловля летящего мяча на разной высоте (на уровне груди, над головой, сбоку, снизу, у пола и тому подобное) и с разных сторон; забрасывание мяча в корзину двумя руками из-за головы, от плеча; ведение мяча одной рукой, передавая его из одной руки в другую, передвигаясь в разных направлениях, останавливаясь и снова передвигаясь по сигналу.

Элементы футбола: передача мяча друг другу, отбивая его правой и левой ногой, стоя на месте; ведение мяч «змейкой» между расставленными предметами, попадание в предметы, забивание мяча в ворота, игра по упрощенным правилам.

Элементы хоккея: (без коньков - на снегу, на траве): ведение шайбы клюшкой, не отрывая её от шайбы; прокатывание шайбы клюшкой друг другу, задерживание шайбы

клюшкой; ведение шайбы клюшкой вокруг предметов и между ними; забрасывание шайбы в ворота, держа клюшку двумя руками (справа и слева); попадание шайбой в ворота, ударяя по ней с места и после ведения.

Бадминтон: перебрасывание волана ракеткой на сторону партнера без сетки, через сетку, правильно удерживая ракетку.

Элементы настольного тенниса: подготовительные упражнения с ракеткой и мячом (подбрасывать и ловить мяч одной рукой, ракеткой с ударом о пол, о стену); подача мяча через сетку после его отскока от стола.

**4) Спортивные упражнения:** педагог продолжает обучать детей спортивным упражнениям на прогулке или во время физкультурных занятий на свежем воздухе в зависимости от имеющихся условий, а также региональных и климатических особенностей.

Катание на санках: игровые задания и соревнования в катании на санях на скорость.

Ходьба на лыжах: скользящим шагом по лыжне, заложив руки за спину 500-600 метров в медленном темпе в зависимости от погодных условий, попеременным двухшажным ходом (с палками); повороты переступанием в движении; поднятие на горку «лесенкой», «ёлочкой».

Катание на коньках: удержание равновесия и принятие исходного положения на коньках (на снегу, на льду); приседания из исходного положения; скольжение на двух ногах с разбега; повороты направо и налево во время скольжения, торможения; скольжение на правой и левой ноге, попеременно отталкиваясь.

Катание на двухколесном велосипеде, самокате: по прямой, по кругу, змейкой, объезжая препятствие, на скорость.

Плавание: погружение в воду с головой с открытыми глазами, скольжение на груди и спине, двигая ногами (вверх - вниз); проплывание в воротца, с надувной игрушкой или кругом в руках и без; произвольным стилем (от 10-15 м); упражнения комплексов гидроаэробики в воде у бортика и без опоры.

**5) Формирование основ здорового образа жизни:** педагог расширяет, уточняет и закрепляет представления о факторах, положительно влияющих на здоровье, роли физической культуры и спорта в укреплении здоровья; разных видах спорта (санный спорт, борьба, теннис, синхронное плавание и другие), спортивных событиях и достижениях отечественных спортсменов. Дает доступные по возрасту представления о профилактике и охране здоровья, правилах безопасного поведения в двигательной деятельности (при активном беге, прыжках, играх-эстафетах, взаимодействии с партнером, в играх и упражнениях с мячом, гимнастической палкой, скакалкой, обручем, предметами, пользовании спортивным инвентарем, оборудованием), во время туристских прогулок и экскурсий. Приучает детей следить за своей осанкой, формирует представление о том, как оказывать элементарную первую помощь, оценивать свое самочувствие; воспитывает чувство сострадания к людям с особенностями здоровья, поддерживает стремление детей заботиться о своем здоровье и самочувствии других людей.

#### **6) Активный отдых.**

Физкультурные праздники и досуги: педагоги организуют праздники (2 раза в год, продолжительностью не более 1,5 часов). Содержание праздников предусматривают сезонные спортивные упражнения, элементы соревнования, с включением игр-эстафет, спортивных игр, на базе ранее освоенных физических упражнений.

Досуг организуется 1 -2 раза в месяц во второй половине дня преимущественно на свежем воздухе, продолжительностью 40-45 минут. Содержание досуга включает: подвижные игры, в том числе, игры народов России, игры-эстафеты, музыкально-ритмические упражнения, импровизацию, танцевальные упражнения, творческие задания.

Досуги и праздники направлены на решение задач приобщения к здоровому образу

жизни, должны иметь социально-значимую и патриотическую тематику, посвящаться государственным праздникам, ярким спортивным событиям и достижениям выдающихся спортсменов.

Дни здоровья: проводятся 1 раз в квартал. В этот день педагог организует оздоровительные мероприятия, в том числе физкультурные досуги, и туристские прогулки.

Туристские прогулки и экскурсии организуются при наличии возможностей дополнительного сопровождения и организации санитарных стоянок.

Педагог организует пешеходные прогулки. Время перехода в одну сторону составляет 35-40 минут, общая продолжительность не более 2-2,5 часов. Время непрерывного движения 20-30 минут, с перерывом между переходами не менее 10 минут. В ходе туристской прогулки с детьми проводятся подвижные игры и соревнования, наблюдения за природой родного края, ознакомление с памятниками истории, боевой и трудовой славы, трудом людей разных профессий.

Для организации детского туризма педагог формирует представления о туризме, как форме активного отдыха, туристских маршрутах, видах туризма, правилах безопасности и ориентировки на местности: правильно по погоде одеваться для прогулки, знать содержимое походной аптечки, укладывать рюкзак весом от 500 гр. до 1 кг (более тяжелые вещи класть на дно, скручивать валиком и аккуратно укладывать запасные вещи и коврик, продукты, мелкие вещи, игрушки, регулировать лямки); преодолевать несложные препятствия на пути, наблюдать за природой и фиксировать результаты наблюдений, ориентироваться на местности, оказывать помощь товарищу, осуществлять страховку при преодолении препятствий, соблюдать правила гигиены и безопасного поведения во время туристской прогулки.

**Решение совокупных задач воспитания в рамках образовательной области «Физическое развитие» направлено на приобщение детей к ценностям «Жизнь», «Здоровье», что предполагает:**

- воспитание осознанного отношения к жизни как основоположной ценности и здоровью как совокупности физического, духовного и социального благополучия человека;
- формирование у ребёнка возрастосообразных представлений и знаний в области физической культуры, здоровья и безопасного образа жизни;
- становление эмоционально-ценностного отношения к здоровому образу жизни, физическим упражнениям, подвижным играм, закаливанию организма, гигиеническим нормам и правилам;
- воспитание активности, самостоятельности, самоуважения, коммуникабельности, уверенности и других личностных качеств;
- приобщение детей к ценностям, нормам и знаниям физической культуры в целях их физического развития и саморазвития;
- формирование у ребёнка основных гигиенических навыков, представлений о здоровом образе жизни.

### **2.1.1.2. Вариативные формы, способы, методы и средства реализации Программы**

Формы, способы, методы и средства реализации Программы образования определены в соответствии с задачами воспитания и обучения, возрастными и индивидуальными особенностями детей, спецификой их образовательных потребностей и интересов. Существенное значение имеют сформировавшиеся у педагога практики воспитания и обучения детей, оценка результативности форм, методов, средств



образовательной деятельности применительно к конкретной возрастной группе детей.

Программа построена на реализации технологии деятельностного метода «Ситуация». Суть данной технологии заключается в организации развивающих ситуаций, в которых дети сталкиваются с затруднениями, фиксируют то, что у них пока не получается, выявляют причины затруднений, выходят на формулировку задач (детских целей), а затем в активной деятельности делают свои первые «открытия». Содержание образования проектируется как путь в общечеловеческую культуру. При этом педагог становится организатором, помощником, консультантом детей и выполняет свою профессиональную миссию — быть проводником в мир общечеловеческой культуры. Такие ситуации могут отличаться по форме организации (например, это могут быть сюжетно-ролевые и дидактические игры, прогулки, экскурсии, занятия, праздники и др.), а также по локализации во времени. Несмотря на все отличия, они имеют сходную структуру и включают следующие этапы, или «шаги»:

1. Введение в ситуацию. Создаются условия для возникновения у детей внутренней потребности (мотивации) включения в совместную деятельность. Дети фиксируют свою «детскую» цель.

2. Актуализация детского опыта (знаний, умений, способов). Воспитатель организует деятельность, в которой целенаправленно актуализируются знания, умения и способности детей, необходимые им для нового «открытия».

3. Затруднение в ситуации (проблематизация содержания). В контексте выбранного сюжета моделируется ситуация, в которой дети сталкиваются с затруднением в деятельности. Воспитатель помогает детям приобрести опыт фиксации затруднения и выявления его причины с помощью системы вопросов («Смогли?» — «Почему мы не смогли?»).

4. «Открытие» нового знания (способа действий). Используя различные приемы и методы (подводящий диалог, побуждающий диалог), педагог организует построение нового знания и способа действий, которое фиксируется детьми в речи и, возможно, в знаках.

5. Включение нового знания (способа действия) в систему знаний (способов интеллектуальной и практической деятельности). Воспитатель организует различные виды деятельности, в которых новое знание или способ действий используется в новых условиях.

6. Осмысление. Данный этап является необходимым элементом любой деятельности, так как позволяет приобрести опыт выполнения таких важных универсальных действий, как фиксирование достижения цели и определение условий, которые позволили добиться этой цели.

Используемые формы реализации Программы образования в соответствии с видом детской деятельности и возрастными особенностями детей:

*В раннем возрасте (1 год - 3 года)*

- предметная деятельность (орудийно-предметные действия – ест ложкой, пьет из кружки и др.);
- экспериментирование с материалами и веществами (песок, вода, тесто и др.);
- ситуативно-деловое общение со взрослым и эмоционально-практическое со сверстниками под руководством взрослого;
- двигательная деятельность (основные движения, общеразвивающие упражнения, простые подвижные игры);
- игровая деятельность (отобразительная, сюжетно-отобразительная, игры с дидактическими игрушками);
- речевая (понимание речи взрослого, слушание и понимание стихов, активная речь); изобразительная деятельность (рисование, лепка) и конструирование из мелкого и крупного
- строительного материала;

- самообслуживание и элементарные трудовые действия (убирает игрушки, подметает веником, поливает цветы из лейки и др.);
- музыкальная деятельность (слушание музыки и исполнительство, музыкально-ритмические движения).

*В дошкольном возрасте (3 года - 8 лет)*

- игровая деятельность (сюжетно-ролевая, театрализованная, режиссерская, строительно-конструктивная, дидактическая, подвижная и др.);
- общение со взрослым (ситуативно-деловое, внеситуативно-познавательное, внеситуативно-личностное) и сверстниками (ситуативно-деловое, внеситуативно-деловое);
- речевая деятельность (слушание речи взрослого и сверстников, активная диалогическая и монологическая речь);
- познавательно-исследовательская деятельность и экспериментирование;
- изобразительная деятельность (рисование, лепка, аппликация) и конструирование из разных материалов по образцу, условию и замыслу ребенка;
- двигательная деятельность (основные виды движений, общеразвивающие и спортивные упражнения, подвижные и элементы спортивных игр и др.);
- элементарная трудовая деятельность (самообслуживание, хозяйственно-бытовой труд, труд в природе, ручной труд);
- музыкальная деятельность (слушание и понимание музыкальных произведений, пение, музыкально-ритмические движения, игра на детских музыкальных инструментах).

Для достижения задач **воспитания** в ходе реализации Программы образования педагог может использовать следующие **методы**:

- организации опыта поведения и деятельности (приучение к положительным формам общественного поведения, упражнения, воспитывающие ситуации, игровые методы);
- осознания детьми опыта поведения и деятельности (рассказ на моральные темы, разъяснение норм и правил поведения, чтение художественной литературы, этические беседы, обсуждение поступков и жизненных ситуаций, личный пример);
- мотивации опыта поведения и деятельности (поощрение, методы развития эмоций, игры, соревнования, проектные методы);

При организации **обучения** традиционные методы (словесные, наглядные, практические) дополняются методами, в основу которых положен характер познавательной деятельности детей:

- информационно-рецептивный метод – предъявление информации, организация действий ребенка с объектом изучения (распознающее наблюдение, рассматривание картин, демонстрация кино- и диафильмов, просмотр компьютерных презентаций, рассказы воспитателя или детей, чтение);
- репродуктивный метод - создание условий для воспроизведения представлений и способов деятельности, руководство их выполнением (упражнения на основе образца воспитателя, беседа, составление рассказов с опорой на предметную или предметно-схематическую модель);
- метод проблемного изложения - постановка проблемы и раскрытие пути её решения в процессе организации опытов, наблюдений;
- эвристический метод (частично-поисковый) – проблемная задача делится на части – проблемы, в решении которых принимают участие дети (применение представлений в новых условиях);
- исследовательский метод – составление и предъявление проблемных ситуаций, ситуаций для экспериментирования и опытов (творческие задания, опыты, экспериментирование).

При реализации Программы образования педагог может использовать различные **средства**, представленные совокупностью материальных и идеальных объектов:

- демонстрационные и раздаточные;
- визуальные, аудиальные, аудиовизуальные;
- естественные и искусственные;
- реальные и виртуальные.

Для **развития каждого вида деятельности** детей применяются следующие **средства**:

- двигательной (оборудование для ходьбы, бега, ползания, лазанья, прыгания, занятий мячом и др.);
- предметной (образные и дидактические игрушки, реальные предметы и др.);
- игровой (игры, игрушки, игровое оборудование и др.);
- коммуникативной (дидактический материал, предметы, игрушки, видеоролики и др.); познавательно-исследовательской и экспериментирования (натуральные предметы и оборудование для исследования и образно-символический материал, в том числе макеты, плакаты, модели, схемы и др.);
- чтения художественной литературы (книги для детского чтения, в том числе аудиокниги, иллюстративный материал);
- трудовой (оборудование и инвентарь для всех видов труда);
- продуктивной (оборудование и материалы для лепки, аппликации, рисования и конструирования);
- музыкальной (детские музыкальные инструменты, дидактический материал и др.).

При выборе форм, методов, средств реализации Программы образования важное значение имеет признание приоритетной субъективной позиции ребенка в образовательном процессе. Педагог учитывает субъектные проявления ребенка в деятельности: интерес к миру и культуре; избирательное отношение к социокультурным объектам и разным видам деятельности; инициативность и желание заниматься той или иной деятельностью; самостоятельность в выборе и осуществлении деятельности; творчество в интерпретации объектов культуры и создании продуктов деятельности. Выбор педагогом форм, методов, средств реализации Программы образования, адекватных образовательным потребностям и предпочтениям детей, их соотношение и интеграция при решении задач воспитания и обучения обеспечивает их вариативность.

### **2.1.1.3. Особенности образовательной деятельности разных видов и культурных практик**

**Образовательная деятельность в ДОУ включает:**

- ✓ образовательную деятельность, осуществляемую в процессе организации различных видов детской деятельности;
- ✓ образовательную деятельность, осуществляемую в ходе режимных процессов; самостоятельную деятельность детей;
- ✓ взаимодействие с семьями детей по реализации образовательной программы.

Образовательная деятельность организуется как совместная деятельность педагога и детей, самостоятельная деятельность детей.

В зависимости от решаемых образовательных задач, желаний детей, их образовательных потребностей, педагог образовательного учреждения может выбрать один или несколько вариантов совместной деятельности:

- 1) совместная деятельность педагога с ребёнком, где, взаимодействуя с ребёнком, он выполняет функции педагога: обучает ребёнка чему-то новому;
- 2) совместная деятельность ребёнка с педагогом, при которой ребёнок и педагог - равноправные партнеры;

- 3) совместная деятельность группы детей под руководством педагога, который на правах участника деятельности на всех этапах её выполнения (от планирования до завершения) направляет совместную деятельность группы детей;
- 4) совместная деятельность детей со сверстниками без участия педагога, но по его заданию. Педагог в этой ситуации не является участником деятельности, но выступает в роли её организатора, ставящего задачу группе детей, тем самым, актуализируя лидерские ресурсы самих детей;
- 5) самостоятельная, спонтанно возникающая, совместная деятельность детей без всякого участия педагога. Это могут быть самостоятельные игры детей (сюжетно-ролевые, режиссерские, театрализованные, игры с правилами, музыкальные и другое), самостоятельная изобразительная деятельность по выбору детей, самостоятельная познавательно-исследовательская деятельность (опыты, эксперименты и другое).

Организуя различные виды деятельности, педагог учитывает опыт ребёнка, его субъектные проявления (самостоятельность, творчество при выборе содержания деятельности и способов его реализации, стремление к сотрудничеству с детьми, инициативность и желание заниматься определенным видом деятельности). Эту информацию педагог может получить в процессе наблюдения за деятельностью детей в ходе проведения педагогической диагностики. На основе полученных результатов организуются разные виды деятельности, соответствующие возрасту детей. В процессе их организации педагог создает условия для свободного выбора детьми деятельности, оборудования, участников совместной деятельности, принятия детьми решений, выражения своих чувств и мыслей, поддерживает детскую инициативу и самостоятельность, устанавливает правила взаимодействия детей. Педагог использует образовательный потенциал каждого вида деятельности для решения задач воспитания, обучения и развития детей.

Все виды деятельности взаимосвязаны между собой, часть из них органично включается в другие виды деятельности (например, коммуникативная, познавательно-исследовательская). Это обеспечивает возможность их интеграции в процессе образовательной деятельности.

В ДОО создана система форм организации разнообразной деятельности дошкольников. Среди них выделяются простые, составные и комплексные формы.

Простые формы построены на минимальном количестве методов и средств и посвящены, как правило, одной теме. К простым формам относятся:

- беседа,
- рассказ,
- эксперимент,
- наблюдение,
- дидактическая (или любая другая игра, возникающая по инициативе педагога)

Составные формы состоят из простых форм, представленных в разнообразных сочетаниях. К составным формам относятся:

- игровые ситуации,
- игры-путешествия,
- творческие мастерские,
- детские лаборатории,
- творческие гостиные,
- творческие лаборатории,
- целевые прогулки,
- экскурсии,
- образовательный челлендж,
- интерактивные праздники.

Комплексные формы создаются как целенаправленная подборка (комплекс)

простых и составных форм. К комплексным формам относятся:

- детско-родительские и иные проекты,
- тематические дни,
- тематические недели,
- тематические или образовательные циклы.

Игра занимает центральное место в жизни ребёнка, являясь преобладающим видом его самостоятельной деятельности. В игре закладываются основы личности ребёнка, развиваются психические процессы, формируется ориентация в отношениях между людьми, первоначальные навыки кооперации. Играя вместе, дети строят свои взаимоотношения, учатся общению, проявляют активность и инициативу и т.д.. Детство без игры и вне игры не представляется возможным.

*Функции игры в педагогическом процессе:* познавательная, обучающая, развивающая, воспитательная, эмоциогенная, социокультурная, коммуникативная, развлекательная, диагностическая, психотерапевтическая и др.

В образовательном процессе ДОУ игра выступает как форма организации жизни и деятельности детей, средство разностороннего развития личности, метод или прием обучения; средство саморазвития, самовоспитания, самообучения, саморегуляции. Отсутствие или недостаток игры в жизни ребёнка приводит к серьёзным проблемам, прежде всего, в социальном развитии детей.

Учитывая потенциал игры для разностороннего развития ребёнка и становления его личности, педагогу необходимо максимально использовать все варианты её применения.

Образовательная деятельность в режимных процессах имеет специфику и предполагает использование особых форм работы в соответствии с реализуемыми задачами воспитания, обучения и развития ребёнка. Основная задача педагога в утренний отрезок времени состоит в том, чтобы включить детей в общий ритм жизни ДОУ, создать у них бодрое, жизнерадостное настроение.

***Образовательная деятельность, осуществляемая в утренний отрезок времени, может включать:***

- игровые ситуации, индивидуальные игры и игры небольшими подгруппами (сюжетно-ролевые, режиссерские, дидактические, подвижные, музыкальные и другие);
- беседы с детьми по их интересам, развивающее общение педагога с детьми (в том числе в форме утреннего и вечернего круга), рассматривание картин, иллюстраций;
- практические, проблемные ситуации, упражнения (по освоению культурно-гигиенических навыков и культуры здоровья, правил и норм поведения и другие);
- наблюдения за объектами и явлениями природы, трудом взрослых;
  - трудовые поручения и дежурства (сервировка стола к приему пищи, уход за комнатными растениями и другое);
- индивидуальную работу с детьми в соответствии с задачами разных ОО;
- продуктивную деятельность детей по интересам (рисование, лепка конструирование, и другое);
- оздоровительные и закаливающие процедуры, здоровьесберегающие мероприятия, двигательную деятельность (подвижные игры, гимнастика и другое).

Согласно требованиям СанПиН 1.2.3685-21 в режиме дня предусмотрено время для проведения занятий.

***Занятие*** рассматривается как дело, занимательное и интересное детям, развивающее их; как деятельность, направленная на освоение детьми одной или нескольких образовательных областей, или их интеграцию с использованием разнообразных форм и методов работы, выбор которых осуществляется педагогам

самостоятельно.

Занятие является формой организации обучения, наряду с экскурсиями, дидактическими играми, играми-путешествиями и другими. Оно может проводиться в виде образовательных ситуаций, тематических событий, проектной деятельности, проблемно-обучающих ситуаций, интегрирующих содержание образовательных областей, творческих и исследовательских проектов и так далее. В рамках отведенного времени педагог может организовывать образовательную деятельность с учётом интересов, желаний детей, их образовательных потребностей, включая детей дошкольного возраста в процесс сотворчества, содействия, сопереживания.

При организации занятий педагог использует опыт, накопленный при проведении образовательной деятельности в рамках сформировавшихся подходов. Время проведения занятий, их продолжительность, длительность перерывов, суммарная образовательная нагрузка для детей дошкольного возраста определяются СанПиН 1.2.3685-21.

Введение термина «занятие» не означает регламентацию процесса. Термин фиксирует форму организации образовательной деятельности. Содержание и педагогически обоснованную методику проведения занятий педагог может выбирать самостоятельно.

***Образовательная деятельность, осуществляемая во время прогулки, включает:***

- наблюдения за объектами и явлениями природы, направленные на установление разнообразных связей и зависимостей в природе, воспитание отношения к ней;
- подвижные игры и спортивные упражнения, направленные на оптимизацию режима двигательной активности и укрепление здоровья детей;
- экспериментирование с объектами неживой природы;
- сюжетно-ролевые и конструктивные игры (с песком, со снегом, с природным материалом);
- элементарную трудовую деятельность детей на участке ДОУ; □ свободное общение педагога с детьми, индивидуальную работу;
- проведение спортивных праздников (при необходимости).

***Образовательная деятельность, осуществляемая во вторую половину дня, может включать:***

элементарную трудовую деятельность детей (уборка групповой комнаты; ремонт книг, настольно-печатных игр; стирка кукольного белья; изготовление игрушек-самоделок для игр малышей);

- проведение зрелищных мероприятий, развлечений, праздников (кукольный, настольный, теневой театры, игры-драматизации; концерты; спортивные, музыкальные и литературные досуги и другое);
- игровые ситуации, индивидуальные игры и игры небольшими подгруппами (сюжетно-ролевые, режиссерские, дидактические, подвижные, музыкальные и другие);
- опыты и эксперименты, коллекционирование, практико-ориентированные проекты и др.
- чтение художественной литературы, прослушивание аудиозаписей лучших образцов чтения, рассматривание иллюстраций, просмотр мультфильмов и так далее;
- слушание и исполнение музыкальных произведений, музыкально-ритмические движения, музыкальные игры и импровизации;
- организация и (или) посещение выставок детского творчества, изобразительного искусства, мастерских; просмотр репродукций картин классиков и современных художников и другого;
- индивидуальную работу по всем видам деятельности и образовательным областям;
- работу с родителями (законными представителями) воспитанников.

Во вторую половину дня педагог может организовывать культурные практики. Они

расширяют социальные и практические компоненты содержания образования, способствуют формированию у детей культурных умений при взаимодействии со взрослым и самостоятельной деятельности. Ценность культурных практик состоит в том, что они ориентированы на проявление детьми самостоятельности и творчества, активности и инициативности в разных видах деятельности, обеспечивают их продуктивность.

*Для организации самостоятельной деятельности* детей в группе создаются различные центры активности (игровой, литературный, спортивный, творчества, познания и другое). Самостоятельная деятельность предполагает самостоятельный выбор ребёнком её содержания, времени, партнеров. Педагог может направлять и поддерживать свободную самостоятельную деятельность детей (создавать проблемно-игровые ситуации, ситуации общения, поддерживать познавательные интересы, изменять предметно-развивающую среду и др.).

В группах раннего возраста:

- центр двигательной активности для развития основных движений детей;
- центр сенсорики и конструирования для организации предметной деятельности и игры с составными и динамическими игрушками, освоения детьми сенсорных эталонов формы, цвета, размера;
- центр для организации предметных и предметно-манипуляторных игр, совместных играх со сверстниками под руководством взрослого;
- центр творчества и продуктивной деятельности для развития восприятия смысла музыки, поддержки интереса к рисованию и лепке, становлению первых навыков продуктивной деятельности, освоения возможностей разнообразных изобразительных средств;
- центр познания и коммуникации (книжный уголок), восприятия смысла сказок, стихов, рассматривания картинок;
- центр экспериментирования и труда для организации экспериментальной деятельности с материалами и веществами (песок, вода, тесто и др.), развития навыков самообслуживания и становления действий с бытовыми предметами-орудиями (ложка, совок, лопатка и пр.).

В группах для детей дошкольного возраста (от 3 до 7 лет) предусматривается следующий комплекс центров детской активности:

- центр двигательной активности (ориентирован на организацию игр средней и малой подвижности в групповых помещениях, средней и интенсивной подвижности в физкультурном и музыкальном залах, интенсивной подвижности на групповых участках, спортивной площадке, всей территории детского сада) в интеграции содержания образовательных областей «Физическое развитие», «Социально-коммуникативное развитие», «Речевое развитие»;
- центр безопасности, позволяющий организовать образовательный процесс для развития у детей навыков безопасности жизнедеятельности в интеграции содержания образовательных областей «Физическое развитие», «Познавательное развитие», «Речевое развитие», «Социально-коммуникативное развитие»;
- центр игры, содержащий оборудование для организации сюжетно-ролевых детских игр, предметы-заместители в интеграции содержания образовательных областей «Познавательное развитие», «Речевое развитие», «Социально-коммуникативное развитие», «Художественно-эстетическое развитие» и «Физическое развитие»;
- центр конструирования, в котором есть разнообразные виды строительного материала и детских конструкторов, бросового материала схем, рисунков, картин, демонстрационных материалов для организации конструкторской деятельности детей в интеграции содержания образовательных областей «Познавательное развитие», «Речевое развитие», «Социально-коммуникативное развитие» и «Художественно-эстетическое развитие»;

- центр логики и математики, содержащий разнообразный дидактический материал и развивающие игрушки, а также демонстрационные материалы для формирования элементарных математических навыков и логических операций в интеграции содержания образовательных областей «Познавательное развитие», «Речевое развитие», «Социально-коммуникативное развитие»;

- центр экспериментирования, организации наблюдения и труда, игровое оборудование, демонстрационные материалы и дидактические пособия которого способствуют реализации поисково-экспериментальной и трудовой деятельности детей в интеграции содержания образовательных областей «Познавательное развитие», «Речевое развитие», «Социально-коммуникативное развитие»;

- центр познания и коммуникации детей, оснащение которого обеспечивает расширение кругозора детей и их знаний об окружающем мире во взаимодействии детей со взрослыми и сверстниками в интеграции содержания образовательных областей «Познавательное развитие», «Речевое развитие», «Социально-коммуникативное развитие»;

- книжный уголок, содержащий художественную и познавательную литературу для детей, обеспечивающую их духовно-нравственное и эτικο-эстетическое воспитание, формирование общей культуры, освоение разных жанров художественной литературы, воспитание любви и интереса к художественному слову, удовлетворение познавательных потребностей в интеграции содержания всех образовательных областей;

- центр театрализации и музицирования, оборудование которого позволяет организовать музыкальную и театрализованную деятельность детей в интеграции с содержанием образовательных областей «Художественно-эстетическое развитие», «Познавательное развитие», «Речевое развитие», «Социально-коммуникативное развитие», «Физическое развитие»;

- центр уединения предназначен для снятия психоэмоционального напряжения воспитанников;

- центр творчества детей, предназначенный для реализации продуктивной деятельности детей (рисование, лепка, аппликация, художественный труд) в интеграции содержания образовательных областей «Художественно-эстетическое развитие», «Речевое развитие», «Познавательное развитие», «Социально-коммуникативное развитие».

Самостоятельная деятельность в центрах детской активности предполагает самостоятельный выбор ребенком её содержания, времени, партнеров. Педагог может направлять и поддерживать свободную самостоятельную деятельность детей (создавать проблемно-игровые ситуации, ситуации общения, поддерживать познавательные интересы детей, изменять предметно-развивающую среду и другое).

Во вторую половину дня педагог может организовывать культурные практики. Они расширяют социальные и практические компоненты содержания образования, способствуют формированию у детей культурных умений при взаимодействии со взрослыми и самостоятельной деятельности. Ценность культурных практик состоит в том, что они ориентированы на проявление детьми самостоятельности и творчества, активности и инициативности в разных видах деятельности, обеспечивают их продуктивность.

**К культурным практикам относят** игровую, продуктивную, познавательно-исследовательскую, коммуникативную, чтение художественной литературы.

Культурные практики предоставляют ребёнку возможность проявить свою субъектность с разных сторон, что, в свою очередь, способствует становлению разных видов детских инициатив:

- в игровой практике ребёнок проявляет себя как творческий субъект (творческая инициатива);



- в продуктивной - как созидающий и волевой субъект (инициатива целеполагания); в познавательно-исследовательской практике - как субъект исследования (познавательная инициатива);
- коммуникативной практике - как партнер по взаимодействию и собеседник (коммуникативная инициатива);  
чтение художественной литературы дополняет развивающие возможности других культурных практик детей дошкольного возраста (игровой, познавательно-исследовательской, продуктивной деятельности).

Тематику культурных практик педагогу помогают определить детские вопросы, проявленный интерес к явлениям окружающей действительности или предметам, значимые события, неожиданные явления, художественная литература и другое.

В процессе культурных практик педагог создает атмосферу свободы выбора, творческого обмена и самовыражения, сотрудничества взрослого и детей. Организация культурных практик предполагает подгрупповой способ объединения детей.

#### 2.1.1.4. Способы и направления поддержки детской инициативы

Для поддержки детской инициативы педагог поощряет свободную самостоятельную деятельность детей, основанную на детских интересах и предпочтениях. Появление возможности у ребёнка исследовать, играть, лепить, рисовать, сочинять, петь, танцевать, конструировать, ориентируясь на собственные интересы, позволяет обеспечить такие важные составляющие эмоционального благополучия ребёнка ДОО как уверенность в себе, чувство защищенности, комфорта, положительного самоощущения.

Наиболее благоприятными отрезками времени для организации свободной самостоятельной деятельности детей является утро, когда ребёнок приходит в ДОО, и вторая половина дня.

Любая деятельность ребёнка в ДОО может протекать в форме самостоятельной инициативной деятельности, например:

- самостоятельная исследовательская деятельность и экспериментирование;
- свободные сюжетно-ролевые, театрализованные, режиссерские игры;
- игры - импровизации и музыкальные игры;
- речевые и словесные игры, игры с буквами, слогами, звуками;
- логические игры, развивающие игры математического содержания;
- самостоятельная деятельность в книжном уголке;
- самостоятельная изобразительная деятельность, конструирование;
- самостоятельная двигательная деятельность, подвижные игры, выполнение ритмических и танцевальных движений.

Для поддержки детской инициативы педагог должен учитывать следующие условия:

1) уделять внимание развитию детского интереса к окружающему миру, поощрять желание ребёнка получать новые знания и умения, осуществлять деятельность в соответствии со своими интересами, задавать познавательные вопросы;

2) организовывать ситуации, способствующие активизации личного опыта ребёнка в деятельности, побуждающие детей к применению знаний, умений при выборе способов деятельности;

3) расширять и усложнять в соответствии с возможностями и особенностями развития детей область задач, которые ребёнок способен и желает решить самостоятельно, уделять внимание таким задачам, которые способствуют активизации у ребёнка творчества, сообразительности, поиска новых подходов;

4) поощрять проявление детской инициативы в течение всего дня пребывания

ребёнка в ДОО, используя приемы поддержки, одобрения, похвалы;

5) создавать условия для развития произвольности в деятельности, использовать игры и упражнения, направленные на тренировку волевых усилий, поддержку готовности и желания ребёнка преодолевать трудности, доводить деятельность до результата;

6) поощрять и поддерживать желание детей получить результат деятельности, обращать внимание на важность стремления к качественному результату, подсказывать ребёнку, проявляющему небрежность и равнодушие к результату, как можно довести дело до конца, какие приемы можно использовать, чтобы проверить качество своего результата;

7) внимательно наблюдать за процессом самостоятельной деятельности детей, в случае необходимости оказывать детям помощь, но стремиться к её дозированию. Если ребёнок испытывает сложности при решении уже знакомой ему задачи, когда изменилась обстановка или иные условия деятельности, то целесообразно и достаточно использовать приемы наводящих вопросов, активизировать собственную активность и смекалку ребёнка, намекнуть, посоветовать вспомнить, как он действовал в аналогичном случае;

8) поддерживать у детей чувство гордости и радости от успешных самостоятельных действий, подчеркивать рост возможностей и достижений каждого ребёнка, побуждать к проявлению инициативы и творчества через использование приемов похвалы, одобрения, восхищения.

В возрасте 3-4 лет у ребёнка активно проявляется потребность в общении со взрослым, ребёнок стремится через разговор с педагогом познать окружающий мир, узнать об интересующих его действиях, сведениях. Поэтому ребёнок задает различного рода вопросы. Важно поддержать данное стремление ребёнка, поощрять познавательную активность детей младшего дошкольного возраста, использовать педагогические приемы, направленные на развитие стремлений ребёнка наблюдать, сравнивать предметы, обследовать их свойства и качества. Педагогу важно проявлять внимание к детским вопросам, поощрять и поддерживать их познавательную активность, создавать ситуации, побуждающие ребёнка самостоятельно искать решения возникающих проблем, осуществлять деятельность пробы. При проектировании режима дня педагог уделяет особое внимание организации вариативных активностей детей, чтобы ребёнок получил возможность участвовать в разнообразных делах: в играх, в экспериментах, в рисовании, в общении, в творчестве (имитации, танцевальные импровизации и тому подобное), в двигательной деятельности.

С четырех-пяти лет у детей наблюдается высокая активность. Данная потребность ребёнка является ключевым условием для развития самостоятельности во всех сферах его жизни и деятельности. Педагогу важно обращать особое внимание на освоение детьми системы разнообразных обследовательских действий, приемов простейшего анализа, сравнения, умения наблюдать для поддержки самостоятельности в познавательной деятельности. Педагог намеренно насыщает жизнь детей проблемными практическими и познавательными ситуациями, в которых детям необходимо самостоятельно применить освоенные приемы. Всегда необходимо доброжелательно и заинтересованно относиться к детским вопросам и проблемам, быть готовым стать партнером в обсуждении, поддерживать и направлять детскую познавательную активность, уделять особое внимание доверительному общению с ребёнком. В течение дня педагог создает различные ситуации, побуждающие детей проявить инициативу, активность, желание совместно искать верное решение проблемы. Такая планомерная деятельность способствует развитию у ребёнка умения решать возникающие перед ними задачи, что способствует развитию самостоятельности и уверенности в себе. Педагог стремится создавать такие ситуации, в которых дети приобретают опыт дружеского общения, совместной деятельности, умений командной работы. Это могут быть ситуации волонтерской направленности: взаимной поддержки, проявления внимания к старшим, заботы о

животных, бережного отношения к вещам и игрушкам.

Важно, чтобы у ребёнка всегда была возможность выбора свободной деятельности, поэтому атрибуты и оборудование для детских видов деятельности должны быть достаточно разнообразными и постоянно меняющимися (смена примерно раз в два месяца).

Дети пяти-семи лет имеют яркую потребность в самоутверждении и признании со стороны взрослых. Поэтому педагогу важно обратить внимание на те педагогические условия, которые развивают детскую самостоятельность, инициативу и творчество. Для этого педагог создает ситуации, активизирующие желание детей применять свои знания и умения, имеющийся опыт для самостоятельного решения задач. Он регулярно поощряет стремление к самостоятельности, старается определять для детей все более сложные задачи, активизируя их усилия, развивая произвольные умения и волю, постоянно поддерживает желание преодолевать трудности и поощряет ребёнка за стремление к таким действиям, нацеливает на поиск новых, творческих решений возникших затруднений.

Для поддержки детской инициативы педагогу рекомендуется использовать ряд способов и приемов.

1) Не следует сразу помогать ребёнку, если он испытывает затруднения решения задачи, важно побуждать его к самостоятельному решению, подбадривать и поощрять попытки найти решение. В случае необходимости оказания помощи ребёнку, педагог сначала стремится к её минимизации: лучше дать совет, задать наводящие вопросы, активизировать имеющийся у ребёнка прошлый опыт.

2) У ребёнка всегда должна быть возможность самостоятельного решения поставленных задач. При этом педагог помогает детям искать разные варианты решения одной задачи, поощряет активность детей в поиске, принимает любые предположения детей, связанные с решением задачи, поддерживает инициативу и творческие решения, а также обязательно акцентирует внимание детей на качестве результата, их достижениях, одобряет и хвалит за результат, вызывает у них чувство радости и гордости от успешных самостоятельных, инициативных действий.

3) Особое внимание педагог уделяет общению с ребёнком в период проявления кризиса семи лет: характерные для ребёнка изменения в поведении и деятельности становятся поводом для смены стиля общения с ребёнком. Важно уделять внимание ребёнку, уважать его интересы, стремления, инициативы в познании, активно поддерживать стремление к самостоятельности. Дети седьмого года жизни очень чувствительны к мнению взрослых. Необходимо поддерживать у них ощущение своего взросления, вселять уверенность в своих силах.

4) Педагог может акцентировать внимание на освоении ребёнком универсальных умений организации своей деятельности и формировании у него основ целеполагания: поставить цель (или принять её от педагога), обдумать способы её достижения, осуществить свой замысел, оценить полученный результат с позиции цели. Задача развития данных умений ставится педагогом в разных видах деятельности. Педагог использует средства, помогающие детям планомерно и самостоятельно осуществлять свой замысел: опорные схемы, наглядные модели, пооперационные карты.

5) Создание творческих ситуаций в игровой, музыкальной, изобразительной деятельности и театрализации, в ручном труде также способствует развитию самостоятельности у детей. Сочетание увлекательной творческой деятельности и необходимости решения задачи и проблемы привлекает ребёнка, активизирует его желание самостоятельно определить замысел, способы и

формы его воплощения.

б) Педагог уделяет особое внимание обогащению РППС, обеспечивающей поддержку инициативности ребёнка. В пространстве группы появляются предметы, побуждающие детей к проявлению интеллектуальной активности. Это могут быть новые игры и материалы, детали незнакомых устройств, сломанные игрушки, нуждающиеся в починке, зашифрованные записи, посылки, письма-схемы, новые таинственные книги и прочее. Разгадывая загадки, заключённые в таких предметах, дети учатся рассуждать, анализировать, отстаивать свою точку зрения, строить предположения, испытывают радость открытия и познания.

### **2.1.1.5. Особенности взаимодействия педагогического коллектива с семьями воспитанников**

*(отражение направлений в соответствии с ФГОС ДО, в соответствии с ФОП и Письмом министерства образования и науки Самарской области от 04.06.2015 № МО-16-09-01/587ТУ)*

*В соответствии с ФГОС ДО и Письмом министерства образования и науки Самарской области от 04.06.2015 № МО-16-09-01/587ТУ организация работы с родителями строится по следующим направлениям:*

- 1) обеспечение психолого-педагогической поддержки семьи и повышения компетентности родителей (законных представителей) в вопросах развития и образования, охраны и укрепления здоровья детей;
- 2) оказание помощи родителям (законным представителям) в воспитании детей, охране и укреплении их психического и физического здоровья, в развитии их индивидуальных способностей и необходимой коррекции нарушений их развития;
- 3) создание условий для участия родителей (законных представителей) в образовательной деятельности;
- 4) взаимодействие с родителями (законными представителями) по вопросам образования ребёнка, непосредственного вовлечения их в образовательную деятельность, в том числе посредством создания образовательных проектов совместно с семьёй на основе выявления потребностей и поддержки образовательных инициатив семьи;
- 5) создание возможностей для обсуждения с родителями (законными представителями) детей вопросов, связанных с реализацией Программы.

*В соответствии с ФОП ДО главными целями взаимодействия педагогического коллектива ДОО с семьями обучающихся дошкольного возраста являются:*

- обеспечение психолого-педагогической поддержки семьи и повышение компетентности родителей (законных представителей) в вопросах образования, охраны и укрепления здоровья детей дошкольного возраста;
- обеспечение единства подходов к воспитанию и обучению детей в условиях ДОО и семьи; повышение воспитательного потенциала семьи.

Эта деятельность должна дополнять, поддерживать и тактично направлять воспитательные действия родителей (законных представителей) детей дошкольного возраста.

Достижение этих целей должно осуществляться **через решение основных задач:**

- 1) информирование родителей (законных представителей) и общественности относительно целей ДО, общих для всего образовательного пространства Российской Федерации, о мерах

господдержки семьям, имеющим детей дошкольного возраста, а также об образовательной программе, реализуемой в ДОО;

- 2) просвещение родителей (законных представителей), повышение их правовой, психологопедагогической компетентности в вопросах охраны и укрепления здоровья, развития и образования детей;
- 3) способствование развитию ответственного и осознанного родительства как базовой основы благополучия семьи;
- 4) построение взаимодействия в форме сотрудничества и установления партнёрских отношений с родителями (законными представителями) детей дошкольного возраста для решения образовательных задач; 5) вовлечение родителей (законных представителей) в образовательный процесс.

Построение взаимодействия с родителями (законными представителями) **должно придерживаться следующих принципов:**

- 1) *приоритет семьи в воспитании, обучении и развитии ребёнка*: в соответствии с Законом об образовании у родителей (законных представителей) обучающихся не только есть преимущественное право на обучение и воспитание детей, но именно они обязаны заложить основы физического, нравственного и интеллектуального развития личности ребёнка;
- 2) *открытость*: для родителей (законных представителей) должна быть доступна актуальная информация об особенностях пребывания ребёнка в группе; каждому из родителей (законных представителей) должен быть предоставлен свободный доступ в ДОО; между педагогами и родителями (законными представителями) необходим обмен информацией об особенностях развития ребёнка в ДОО и семье;
- 3) *взаимное доверие, уважение и доброжелательность во взаимоотношениях педагогов и родителей (законных представителей)*: при взаимодействии педагогу необходимо придерживаться этики и культурных правил общения, проявлять позитивный настрой на общение и сотрудничество с родителями (законными представителями); важно этично и разумно использовать полученную информацию как со стороны педагогов, так и со стороны родителей (законных представителей) в интересах детей;
- 4) *индивидуально-дифференцированный подход к каждой семье*: при взаимодействии необходимо учитывать особенности семейного воспитания, потребности родителей (законных представителей) в отношении образования ребёнка, отношение к педагогу и ДОО, проводимым мероприятиям; возможности включения родителей (законных представителей) в совместное решение образовательных задач;
- 5) *возрастосообразность*: при планировании и осуществлении взаимодействия необходимо учитывать особенности и характер отношений ребёнка с родителями (законными представителями), прежде всего, с матерью (преимущественно для детей младенческого и раннего возраста), обусловленные возрастными особенностями развития детей.

Деятельность педагогического коллектива по построению взаимодействия с родителями (законными представителями) обучающихся осуществляется по нескольким *направлениям*:

- 1) **диагностико-аналитическое направление** включает получение и анализ данных о семье каждого обучающегося, её запросах в отношении охраны здоровья и развития ребёнка; об уровне психолого-педагогической компетентности родителей (законных представителей); а также

планирование работы с семьей с учётом результатов проведенного анализа; согласование воспитательных задач;

2) **просветительское направление** предполагает просвещение родителей (законных представителей) по вопросам особенностей психофизиологического и психического развития детей дошкольного возраста; выбора эффективных методов обучения и воспитания детей определенного возраста; ознакомление с актуальной информацией о государственной политике в области ДО, включая информирование о мерах господдержки семьям с детьми дошкольного возраста; информирование об особенностях реализуемой в ДОО образовательной программы; условиях пребывания ребёнка в группе ДОО; содержании и методах образовательной работы с детьми;

3) **консультационное направление** объединяет в себе консультирование родителей (законных представителей) по вопросам их взаимодействия с ребёнком, преодоления возникающих проблем воспитания и обучения детей, в том числе с ООП в условиях семьи; особенностей поведения и взаимодействия ребёнка со сверстниками и педагогом; возникающих проблемных ситуациях; способам воспитания и построения продуктивного взаимодействия с детьми дошкольного возраста; способам организации и участия в детских деятельности, образовательном процессе и другому.

Совместная образовательная деятельность педагогов и родителей (законных представителей) обучающихся предполагает сотрудничество в реализации некоторых образовательных задач, вопросах организации РППС и образовательных мероприятий; поддержку образовательных инициатив родителей (законных представителей) детей дошкольного возраста; разработку и реализацию образовательных проектов ДОО совместно с семьей.

Особое внимание в просветительской деятельности ДОО должно уделяться повышению уровня компетентности родителей (законных представителей) в вопросах здоровьесбережения ребёнка.

Реализация данной темы может быть осуществлена в процессе следующих направлений просветительской деятельности:

1) информирование о факторах, положительно влияющих на физическое и психическое здоровье ребёнка (рациональная организация режима дня ребёнка, правильное питание в семье, закаливание, организация двигательной активности, благоприятный психологический микроклимат в семье и спокойное общение с ребёнком и другое), о действии негативных факторов (переохлаждение, перегревание, перекармливание и другое), наносящих непоправимый вред здоровью ребёнка;

2) своевременное информирование о важности вакцинирования в соответствии с рекомендациями Национального календаря профилактических прививок и по эпидемическим показателям; 3) информирование родителей (законных представителей) об актуальных задачах физического воспитания детей на разных возрастных этапах их развития, а также о возможностях ДОО и семьи в решении данных задач;

4) знакомство родителей (законных представителей) с оздоровительными мероприятиями, проводимыми в ДОО;

5) информирование родителей (законных представителей) о негативном влиянии на развитие детей систематического и бесконтрольного использования IT-технологий (нарушение сна, возбудимость, изменения качества памяти, внимания, мышления; проблемы социализации и общения и другое).

Эффективность просветительской работы по вопросам здоровьесбережения детей может быть повышена за счет привлечения к тематическим встречам профильных специалистов

(медиков, нейропсихологов, физиологов, IT-специалистов и других).

Направления деятельности педагога реализуются в разных формах (групповых и (или) индивидуальных) посредством различных методов, приемов и способов взаимодействия с родителями (законными представителями):

- 1) диагностико-аналитическое направление реализуется через опросы, социологические срезы, индивидуальные блокноты, "почтовый ящик", педагогические беседы с родителями (законными представителями); дни (недели) открытых дверей, открытые просмотры занятий и других видов деятельности детей и так далее;
- 2) просветительское и консультационное направления реализуются через групповые родительские собрания, конференции, круглые столы, семинары-практикумы, тренинги и ролевые игры, консультации, педагогические гостиные, родительские клубы и другое; информационные проспекты, стенды, ширмы, папки-передвижки для родителей (законных представителей); журналы и газеты, издаваемые ДОО для родителей (законных представителей), педагогические библиотеки для родителей (законных представителей); сайты ДОО и социальные группы в сети Интернет; медиарепортажи и интервью; фотографии, выставки детских работ, совместных работ родителей (законных представителей) и детей. Включают также и досуговую форму - совместные праздники и вечера, семейные спортивные и тематические мероприятия, тематические досуги, знакомство с семейными традициями и другое.

Для вовлечения родителей (законных представителей) в образовательную деятельность целесообразно использовать специально разработанные (подобранные) дидактические материалы для организации совместной деятельности родителей (законных представителей) с детьми в семейных условиях в соответствии с образовательными задачами, реализуемыми в ДОО.

Эти материалы должны сопровождаться подробными инструкциями по их использованию и рекомендациями по построению взаимодействия с ребёнком (с учётом возрастных особенностей). Кроме того, необходимо активно использовать воспитательный потенциал семьи для решения образовательных задач, привлекая родителей (законных представителей) к участию в образовательных мероприятиях, направленных на решение познавательных и воспитательных задач.

Незаменимой формой установления доверительного делового контакта между семьей и ДОО является диалог педагога и родителей (законных представителей). Диалог позволяет совместно анализировать поведение или проблемы ребёнка, выяснять причины проблем и искать подходящие возможности, ресурсы семьи и пути их решения. В диалоге проходит просвещение родителей (законных представителей), их консультирование по вопросам выбора оптимального образовательного маршрута для конкретного ребёнка, а также согласование совместных действий, которые могут быть предприняты со стороны ДОО и семьи для разрешения возможных проблем и трудностей ребёнка в освоении образовательной программы.

Педагоги самостоятельно выбирают педагогически обоснованные методы, приемы и способы взаимодействия с семьями обучающихся, в зависимости от стоящих перед ними задач. Сочетание традиционных и инновационных технологий сотрудничества позволит педагогам ДОО устанавливать доверительные и партнерские отношения с родителями (законными представителями), эффективно осуществлять просветительскую деятельность и достигать основные цели взаимодействия ДОО с родителями (законными представителями) детей дошкольного возраста.

## **2.2. Описание вариативных форм, способов, методов и средств реализации Программы с учётом возрастных и индивидуальных особенностей воспитанников, специфики их образовательных потребностей и интересов**

Для достижения задач воспитания в ходе реализации Программы педагоги используют следующие методы:

- ✓ организация опыта поведения и деятельности (приучение к положительным формам общественного поведения, упражнение, воспитывающие ситуации, игровые методы);
- ✓ осознание детьми опыта поведения и деятельности (рассказ на моральные темы, разъяснение норм и правил поведения, чтение художественной литературы, этические беседы, обсуждение поступков и жизненных ситуаций, личный пример);
- ✓ мотивация опыта поведения и деятельности (поощрение, методы развития эмоций, игры, соревнования, проектные методы).

При организации обучения, педагоги используют традиционные методы (словесные, наглядные, практические) и дополняют методами, в основу которых положен характер познавательной деятельности детей:

- 1) при использовании информационно-рецептивного метода предъявляется информация, организуются действия ребенка с объектом изучения (распознающее наблюдение, рассматривание картин, демонстрация кино- и диафильмов, просмотр компьютерных презентаций, рассказы педагога или детей, чтение);
- 2) репродуктивный метод предполагает создание условий для воспроизведения представлений и способов деятельности, руководство их выполнением (упражнения на основе образца педагога, беседа, составление рассказов с опорой на предметную или предметно-схематическую модель);
- 3) метод проблемного изложения представляет собой постановку проблемы и раскрытие пути ее решения в процессе организации опытов, наблюдений;
- 4) при применении эвристического метода (частично-поискового) проблемная задача делится на части - проблемы, в решении которых принимают участие дети (применение представлений в новых условиях);
- 5) исследовательский метод включает составление и предъявление проблемных ситуаций, ситуаций для экспериментирования и опытов (творческие задания, опыты, экспериментирование).

Для решения задач воспитания и обучения широко применяется метод проектов. Он способствует развитию у детей исследовательской активности, познавательных интересов, коммуникативных и творческих способностей, навыков сотрудничества и другое. Выполняя совместные проекты, дети получают представления о своих возможностях, умениях, потребностях.

Осуществляя выбор методов воспитания и обучения, педагог учитывает возрастные и личностные особенности детей, педагогический потенциал каждого метода, условия его применения, реализуемые цели и задачи, прогнозирует возможные результаты. Для решения задач воспитания и обучения целесообразно использовать комплекс методов.

При реализации Программы педагог может использовать различные средства, представленные совокупностью материальных и идеальных объектов:

- ✓ демонстрационные и раздаточные;
- ✓ визуальные, аудиальные, аудиовизуальные;  естественные и искусственные;
- ✓ реальные и виртуальные.

Форма непосредственно образовательной деятельности с воспитанниками представляет собой единицы дидактического цикла. Форма определяет характер и ориентацию деятельности, является совокупностью последовательно применяемых методов, рассчитанных на определённый временной промежуток. В основе формы может лежать ведущий метод и специфический сюжетобразующий компонент.

Метод в дошкольной педагогике - вариант совместной деятельности педагога с детьми или воздействия на детей с целью решения образовательных задач (воспитание, обучение, развитие, социализация).

Способ – вариация применения отдельного метода, зависящая от образовательных задач, а также особенностей становления ведущей деятельности, особых образовательных потребностей и (или) индивидуального состояния ребёнка (группы детей).

Приём – это составная часть или отдельная сторона метода. Отдельные приемы могут входить в состав различных методов.

Средство - вспомогательный элемент в реализации определенных форм реализации Программы, методов, способов действия.

При реализации Программы педагоги ДОУ используют различные образовательные



технологии, в том числе дистанционные образовательные технологии, исключая образовательные технологии, которые могут нанести вред здоровью детей. Применение электронного обучения, дистанционных образовательных технологий, а также работа с электронными средствами обучения при реализации программы осуществляется в соответствии с требованиями СанПиН 2.4.3648-20 и СанПиН 1.2.3685-21.

#### **Педагогические технологии:**

*Технологии на основе деятельностного подхода:*

- ✓ технология – метод проектов
- ✓ технология самостоятельной исследовательской деятельности детей
- ✓ технология детского экспериментирования *Игровые педагогические технологии* □
- технология «Блоки Дьенеша»
- ✓ технология «Палочки Кьюзинера» □ ЛЕГО – технологии
- ✓ игровой набор «Дары Фребеля» *Технологии обучения и развития:*
- ✓ Технология, основанная на ТРИЗ
- ✓ Технология формирования основ безопасной жизнедеятельности

Согласно ФГОС ДО педагоги дошкольной образовательной организации используют различные формы реализации Программы в соответствии с видом детской деятельности и возрастными особенностями детей:

#### 1. В раннем возрасте (1 год - 3 года):

- ✓ предметная деятельность (орудийно-предметные действия - ест ложкой, пьет из кружки и другое);
- ✓ экспериментирование с материалами и веществами (песок, вода, тесто и другие);
- ✓ ситуативно-деловое общение со взрослым и эмоционально-практическое со сверстниками под руководством взрослого;
- ✓ двигательная деятельность (основные движения, общеразвивающие упражнения, простые подвижные игры);
- ✓ игровая деятельность (отобразительная и сюжетно-отобразительная игра, игры с дидактическими игрушками);
- ✓ речевая (понимание речи взрослого, слушание и понимание стихов, активная речь);
- ✓ изобразительная деятельность (рисование, лепка) и конструирование из мелкого и крупного строительного материала;
- ✓ самообслуживание и элементарные трудовые действия (убирает игрушки, подметает веником, поливает цветы из лейки и другое);
- ✓ музыкальная деятельность (слушание музыки и исполнительство, музыкально-ритмические движения).

#### 2. В дошкольном возрасте (3 года - 8 лет):

- ✓ игровая деятельность (сюжетно-ролевая, театрализованная, режиссерская, строительноконструктивная, дидактическая, подвижная и другие);
- ✓ общение со взрослым (ситуативно-деловое, внеситуативно-познавательное, внеситуативно-личностное) и сверстниками (ситуативно-деловое, внеситуативно-деловое);
- ✓ речевая деятельность (слушание речи взрослого и сверстников, активная диалогическая и монологическая речь);
- ✓ познавательно-исследовательская деятельность и экспериментирование; изобразительная деятельность (рисование, лепка, аппликация) и конструирование из разных материалов по образцу, условию и замыслу ребенка;
- ✓ двигательная деятельность (основные виды движений, общеразвивающие и спортивные упражнения, подвижные и элементы спортивных игр и другие);
- ✓ элементарная трудовая деятельность (самообслуживание, хозяйственно - бытовой труд, труд в природе, ручной труд);
- ✓ музыкальная деятельность (слушание и понимание музыкальных произведений, пение, музыкально-ритмические движения, игра на детских музыкальных инструментах).

Средства воспитания и обучения, в том числе технические, соответствующие материалы (в том числе расходные), игровое, спортивное, оздоровительное оборудование, инвентарь, необходимые для реализации Программы, которые используются для развития следующих видов деятельности детей:

- ✓ двигательной (оборудование для ходьбы, бега, ползания, лазанья, прыгания, занятий с мячом и другое);
- ✓ предметной (образные и дидактические игрушки, реальные предметы и другое);
- ✓ игровой (игры, игрушки, игровое оборудование и другое);
- ✓ коммуникативной (дидактический материал, предметы, игрушки, видеофильмы и другое);
- ✓ познавательно-исследовательской и экспериментирования (натуральные предметы и оборудование для исследования и образно-символический материал, в том числе макеты, плакаты, модели, схемы и другое);
- ✓ чтения художественной литературы (книги для детского чтения, в том числе аудиокниги, иллюстративный материал);
- ✓ трудовой (оборудование и инвентарь для всех видов труда);
- ✓ продуктивной (оборудование и материалы для лепки, аппликации, рисования и конструирования);
- ✓ музыкальной (детские музыкальные инструменты, дидактический материал и другое).

Вариативность форм, методов и средств реализации Программы зависит не только от учета возрастных особенностей обучающихся, их индивидуальных и особых образовательных потребностей, но и от личных интересов, мотивов, ожиданий, желаний детей.

Важное значение имеет признание приоритетной субъективной позиции ребенка в образовательном процессе.

При выборе форм, методов, средств реализации Программы педагоги учитывают субъектные проявления ребенка в деятельности: интерес к миру и культуре; избирательное отношение к социокультурным объектам и разным видам деятельности; инициативность и желание заниматься той или иной деятельностью; самостоятельность в выборе и осуществлении деятельности; творчество в интерпретации объектов культуры и создании продуктов деятельности.

Выбор педагогов МАДОУ детский сад №10 «Солнышко» педагогически обоснованных форм, методов, средств реализации Программы, адекватных образовательным потребностям и предпочтениям детей, их соотношение и интеграция при решении задач воспитания и обучения обеспечивает их вариативность.

## **2.3. Программа воспитания МАДОУ детский сад №10 «Солнышко»**

### **2.3.1. Пояснительная записка**

Программа воспитания основана на воплощении национального воспитательного идеала, который понимается как высшая цель образования, нравственное (идеальное) представление о человеке.

Под воспитанием понимается деятельность, направленная на развитие личности, создание условий для самоопределения и социализации обучающихся на основе социокультурных, духовно-нравственных ценностей и принятых в российском обществе правил и норм поведения в интересах человека, семьи, общества и государства, формирование у обучающихся чувства патриотизма, гражданственности, уважения к памяти защитников Отечества и подвигам Героев Отечества, закону и правопорядку, человеку труда и старшему поколению, взаимного уважения, бережного отношения к культурному наследию и традициям многонационального народа Российской Федерации, природе и окружающей среде (Пункт 2 статьи 2 Федерального закона от 29 декабря 2012 г. № 273-ФЗ «Об образовании в Российской Федерации» (Собрание законодательства Российской Федерации, 2012, № 53, ст. 7598; 2020, № 31, ст. 5063)).

Основу воспитания составляют традиционные ценности российского общества. Традиционные ценности - это нравственные ориентиры, формирующие мировоззрение

граждан России, передаваемые от поколения к поколению, лежащие в основе общероссийской гражданской идентичности и единого культурного пространства страны, укрепляющие гражданское единство, нашедшие свое уникальное, самобытное проявление в духовном, историческом и культурном развитии многонационального народа России (Пункт 4 Основ государственной политики по сохранению и укреплению традиционных российских духовно-нравственных ценностей, утвержденных Указом Президента Российской Федерации от 9 ноября 2022 г. № 809 (Собрание законодательства Российской Федерации, 2022, № 46, ст. 7977).).

Программа воспитания предусматривает приобщение детей к традиционным ценностям российского общества - жизнь, достоинство, права и свободы человека, патриотизм, гражданственность, служение Отечеству и ответственность за его судьбу, высокие нравственные идеалы, крепкая семья, созидательный труд, приоритет духовного над материальным, гуманизм, милосердие, справедливость, коллективизм, взаимопомощь и взаимоуважение, историческая память и преемственность поколений, единство народов России (Пункт 5 Основ государственной политики по сохранению и укреплению традиционных российских духовно-нравственных ценностей, утвержденных Указом Президента Российской Федерации от 9 ноября 2022 г. № 809 (Собрание законодательства Российской Федерации, 2022, № 46, ст. 7977).).

Вся система ценностей российского народа находит отражение в содержании воспитательной работы ДОУ, в соответствии с возрастными особенностями детей.

Ценности Родина и природа лежат в основе патриотического направления воспитания.

Ценности милосердие, жизнь, добро лежат в основе духовно-нравственного направления воспитания

Ценности человек, семья, дружба, сотрудничество лежат в основе социального направления воспитания.

Ценность познание лежит в основе познавательного направления воспитания.

Ценности жизнь и здоровье лежат в основе физического и оздоровительного направления воспитания.

Ценность труд лежит в основе трудового направления воспитания.

Ценности культура и красота лежат в основе эстетического направления воспитания.

Целевые ориентиры воспитания следует рассматривать как возрастные характеристики возможных достижений ребёнка, которые коррелируют с портретом выпускника ДОУ и с традиционными ценностями российского общества.

С учётом особенностей социокультурной среды, в которой воспитывается ребёнок, в Программе воспитания находит отражение взаимодействие всех субъектов воспитательных отношений. Реализация Программы воспитания предполагает социальное партнерство ДОУ с другими учреждениями образования и культуры (музеи, театры, библиотеки, и другое), в том числе системой дополнительного образования детей.

Структура Программы воспитания включает три раздела: целевой, содержательный и организационный.

Пояснительная записка не является частью рабочей Программы воспитания в ДОУ.

### **2.3.2. Целевой раздел Программы воспитания**

#### **Цели и задачи воспитания**

*Общая цель воспитания в ДОУ* - личностное развитие каждого ребёнка с учётом его индивидуальности и создание условий для позитивной социализации детей на основе традиционных ценностей российского общества, что предполагает:

- 1) формирование первоначальных представлений о традиционных ценностях российского народа, социально приемлемых нормах и правилах поведения;
- 2) формирование ценностного отношения к окружающему миру (природному и социокультурному), другим людям, самому себе;
- 3) становление первичного опыта деятельности и поведения в соответствии с традиционными ценностями, принятыми в обществе нормами и правилами.

#### ***Общие задачи воспитания в ДОУ:***

- 1) содействовать развитию личности, основанному на принятых в обществе представлениях о добре и зле, должном и недопустимом;
- 2) способствовать становлению нравственности, основанной на духовных отечественных традициях, внутренней установке личности поступать согласно своей совести;
- 3) создавать условия для развития и реализации личностного потенциала ребёнка, его готовности к творческому самовыражению и саморазвитию, самовоспитанию;
- 4) осуществлять поддержку позитивной социализации ребёнка посредством проектирования и принятия уклада, воспитывающей среды, создания воспитывающих общностей.

## **Направления воспитания**

### ***Патриотическое направление воспитания***

- 1) Цель патриотического направления воспитания содействовать формированию у ребёнка личностной позиции наследника традиций и культуры, защитника Отечества и творца (созидателя), ответственного за будущее своей страны.
- 2) Ценности - Родина и природа лежат в основе патриотического направления воспитания. Чувство патриотизма возникает у ребёнка вследствие воспитания у него нравственных качеств, интереса, чувства любви и уважения к своей стране - России, своему краю, малой родине, своему народу и народу России в целом (гражданский патриотизм), ответственности, ощущения принадлежности к своему народу.
- 3) Патриотическое направление воспитания базируется на идее патриотизма как нравственного чувства, которое вырастает из культуры человеческого бытия, особенностей образа жизни и её уклада, народных и семейных традиций.
- 4) Работа по патриотическому воспитанию предполагает:  
Формирование «патриотизма наследника», испытывающего чувство гордости за наследие своих предков (предполагает приобщение детей к истории, культуре и традициям нашего народа: отношение к труду, семье, стране и вере);  
«патриотизма защитника», стремящегося сохранить это наследие (предполагает развитие у детей готовности преодолевать трудности ради своей семьи, малой родины);  
«патриотизма созидателя и творца», устремленного в будущее, уверенного в благополучии и процветании своей Родины (предполагает конкретные каждодневные дела, направленные, например, на поддержание чистоты и порядка, опрятности и аккуратности, а в дальнейшем - на развитие всего своего населенного пункта, района, края, Отчизны в целом).

### ***Духовно-нравственное направление воспитания***

- 1) Цель духовно-нравственного направления воспитания - формирование способности к духовному развитию, нравственному самосовершенствованию, индивидуально-ответственному поведению.
- 2) Ценности - жизнь, милосердие, добро лежат в основе духовно-нравственного направления воспитания.

3) Духовно-нравственное воспитание направлено на развитие ценностно-смысловой сферы дошкольников на основе творческого взаимодействия в детско-взрослой общности, содержанием которого является освоение социокультурного опыта в его культурно-историческом и личностном аспектах.

### ***Социальное направление воспитания***

1) Цель социального направления воспитания - формирование ценностного отношения детей к семье, другому человеку, развитие дружелюбия, умения находить общий язык с другими людьми.

2) Ценности - семья, дружба, человек и сотрудничество лежат в основе социального направления воспитания.

3) В дошкольном детстве ребёнок начинает осваивать все многообразие социальных отношений и социальных ролей. Он учится действовать сообща, подчиняться правилам, нести ответственность за свои поступки, действовать в интересах других людей. Формирование ценностно-смыслового отношения ребёнка к социальному окружению невозможно без грамотно выстроенного воспитательного процесса, в котором проявляется личная социальная инициатива ребёнка в детско-взрослых и детских общностях.

4) Важной составляющей социального воспитания является освоение ребёнком моральных ценностей, формирование у него нравственных качеств и идеалов, способности жить в соответствии с моральными принципами и нормами и воплощать их в своем поведении. Культура поведения в своей основе имеет глубоко социальное нравственное чувство - уважение к человеку, к законам человеческого общества. Конкретные представления о культуре поведения усваиваются ребёнком вместе с опытом поведения, с накоплением нравственных представлений, формированием навыка культурного поведения.

### ***Познавательное направление воспитания***

1) Цель познавательного направления воспитания - формирование ценности познания.

2) Ценность - познание лежит в основе познавательного направления воспитания.

3) В ДОУ проблема воспитания у детей познавательной активности охватывает все стороны воспитательного процесса и является непременным условием формирования умственных качеств личности, самостоятельности и инициативности ребёнка. Познавательное и духовно-нравственное воспитание осуществляются в содержательном единстве, так как знания наук и незнание добра ограничивает и деформирует личностное развитие ребёнка.

4) Значимым является воспитание у ребёнка стремления к истине, становление целостной картины мира, в которой интегрировано ценностное, эмоционально окрашенное отношение к миру, людям, природе, деятельности человека.

### ***Физическое и оздоровительное направление воспитания***

1) Цель физического и оздоровительного воспитания - формирование ценностного отношения детей к здоровому образу жизни, овладение элементарными гигиеническими навыками и правилами безопасности.

2) Ценности жизнь и здоровье лежат в основе физического и оздоровительного направления воспитания.

3) Физическое и оздоровительное направление воспитания основано на идее охраны и укрепления здоровья детей, становления осознанного отношения к жизни как

основоположной ценности и здоровью как совокупности физического, духовного и социального благополучия человека.

### ***Трудовое направление воспитания***

- 1) Цель трудового воспитания - формирование ценностного отношения детей к труду, трудолюбию и приобщение ребёнка к труду.
- 2) Ценность-труд лежит в основе трудового направления воспитания.
- 3) Трудовое направление воспитания направлено на формирование и поддержку привычки к трудовому усилию, к доступному напряжению физических, умственных и нравственных сил для решения трудовой задачи; стремление приносить пользу людям. Повседневный труд постепенно приводит детей к осознанию нравственной стороны труда. Самостоятельность в выполнении трудовых поручений способствует формированию ответственности за свои действия.

### ***Эстетическое направление воспитания***

- 1) Цель эстетического направления воспитания - способствовать становлению у ребёнка ценностного отношения к красоте.
- 2) Ценности - культура, красота, лежат в основе эстетического направления воспитания.
- 3) Эстетическое воспитание направлено на воспитание любви к прекрасному в окружающей обстановке, в природе, в искусстве, в отношениях, развитие у детей желания и умения творить. Эстетическое воспитание через обогащение чувственного опыта и развитие эмоциональной сферы личности влияет на становление нравственной и духовной составляющих внутреннего мира ребёнка. Искусство делает ребёнка отзывчивее, добрее, обогащает его духовный мир, способствует воспитанию воображения, чувств. Красивая и удобная обстановка, чистота помещения, опрятный вид детей и взрослых содействуют воспитанию художественного вкуса.

### ***Целевые ориентиры воспитания***

Деятельность воспитателя нацелена на перспективу становления личности и развития ребёнка. Поэтому планируемые результаты представлены в виде целевых ориентиров как обобщённые «портреты» ребёнка к концу раннего и дошкольного возрастов.

В соответствии с ФГОС ДО оценка результатов воспитательной работы не осуществляется, так как целевые ориентиры основной образовательной программы дошкольного образования не подлежат непосредственной оценке, в том числе в виде педагогической диагностики (мониторинга), и не являются основанием для их формального сравнения с реальными достижениями детей.

### ***Целевые ориентиры воспитания детей раннего возраста (к трем годам).***

<b>Направление воспитания</b>	<b>Ценности</b>	<b>Показатели</b>
Патриотическое	Родина, природа	Проявляющий привязанность к близким людям, бережное отношение к живому
Духовно нравственное	Жизнь, милосердие, добро	Способный понять и принять, что такое "хорошо" и "плохо". Проявляющий сочувствие, доброту.

Социальное	Человек, семья, дружба, сотрудничество	Испытывающий чувство удовольствия в случае одобрения и чувство огорчения в случае неодобрения со стороны взрослых. Проявляющий интерес к другим детям и способный бесконфликтно играть рядом с ними. Проявляющий позицию "Я сам!". Способный к самостоятельным (свободным) активным действиям в общении.
Познавательное	Познание	Проявляющий интерес к окружающему миру. Любознательный, активный в поведении и деятельности.
Физическое и оздоровительное	Здоровье, жизнь	Понимающий ценность жизни и здоровья, владеющий основными способами укрепления здоровья - физическая культура, закаливание, утренняя гимнастика, личная гигиена, безопасное поведение и другое; стремящийся к сбережению и укреплению собственного здоровья и здоровья окружающих. Проявляющий интерес к физическим упражнениям и подвижным играм, стремление к личной и командной победе, нравственные и волевые качества.
Трудовое	Труд	Поддерживающий элементарный порядок в окружающей обстановке. Стремящийся помогать старшим в доступных трудовых действиях. Стремящийся к результативности, самостоятельности, ответственности в самообслуживании, в быту, в игровой и других видах деятельности (конструирование, лепка, художественный труд, детский дизайн и другое).
Эстетическое	Культура и красота	Проявляющий эмоциональную отзывчивость на красоту в окружающем мире и искусстве. Способный к творческой деятельности (изобразительной, декоративно-оформительской, музыкальной, словесно-речевой, театрализованной и другое).

**Целевые ориентиры воспитания детей на этапе завершения освоения  
Программы**

Направление воспитания	Ценности	Показатели
Патриотическое	Родина, природа	Любящий свою малую родину и имеющий представление о своей стране - России, испытывающий чувство привязанности к родному дому, семье, близким людям.
Духовно нравственное	Жизнь, милосердие, добро	Различающий основные проявления добра и зла, принимающий и уважающий традиционные ценности, ценности семьи и общества, правдивый, искренний, способный к сочувствию и заботе, к нравственному поступку. Способный не оставаться равнодушным к чужому горю, проявлять заботу; Самостоятельно различающий основные отрицательные и положительные человеческие качества, иногда прибегая к помощи взрослого в ситуациях морального выбора.

Социальное	Человек, семья, дружба, сотрудничество	Проявляющий ответственность за свои действия и поведение; принимающий и уважающий различия между людьми. Владеющий основами речевой культуры. Дружелюбный и доброжелательный, умеющий слушать и слышать собеседника, способный взаимодействовать со взрослыми и сверстниками на основе общих интересов и дел.
Познавательное	Познание	Любознательный, наблюдательный, испытывающий потребность в самовыражении, в том числе творческом. Проявляющий активность, самостоятельность, инициативу в познавательной, игровой, коммуникативной и продуктивных видах деятельности и в самообслуживании. Обладающий первичной картиной мира на основе традиционных ценностей.
Физическое оздоровительное	Здоровье, жизнь	Понимающий ценность жизни, владеющий основными способами укрепления здоровья - занятия физической культурой, закаливание, утренняя гимнастика, соблюдение личной гигиены и безопасного поведения и другое; стремящийся к сбережению и укреплению собственного здоровья и здоровья окружающих. Проявляющий интерес к физическим упражнениям и подвижным играм, стремление к личной и командной победе, нравственные и волевые качества. Демонстрирующий потребность в двигательной деятельности. Имеющий представление о некоторых видах спорта и активного отдыха.
Трудовое	Труд	Понимающий ценность труда в семье и в обществе на основе уважения к людям труда, результатам их деятельности. Проявляющий трудолюбие при выполнении поручений и в самостоятельной деятельности.
Эстетическое	Культура и красота	Способный воспринимать и чувствовать прекрасное в быту, природе, поступках, искусстве. Стремящийся к отображению прекрасного в продуктивных видах деятельности.

### 2.3.3. Содержательный раздел Программы воспитания

#### Уклад образовательной организации

Уклад, в качестве установившегося порядка жизни образовательного учреждения, определяет мировосприятие, гармонизацию интересов и возможностей совместной деятельности детских, взрослых и детско-взрослых общностей в пространстве дошкольного образования.

Уклад ДОУ - это ее необходимый фундамент, основа и инструмент воспитания.

Уклад задает и удерживает ценности воспитания для всех участников образовательных отношений: руководителя ДОУ, воспитателей и специалистов, вспомогательного персонала, воспитанников, родителей (законных представителей), субъектов социокультурного окружения образовательного учреждения.

Уклад ДОУ опирается на базовые национальные ценности, традиции региона и образовательного учреждения, задает культуру поведения сообществ, учитывает специфику и конкретные формы организации распорядка дня, соблюдение оптимального двигательного режима, разумное чередование и сочетание умственных, эмоциональных и физических нагрузок в специально организованной деятельности детей, совместной со взрослыми, а также самостоятельной деятельности. Обязательно выделено время для



восприятия художественной литературы, утреннего и вечернего круга.

*Ключевыми элементами уклада МАДОУ Детский сад №10 «Солнышко» значатся:*

- ✓ безопасные условия организации воспитательного процесса,
- ✓ принятие действующих норм, правил поведения, этикета, нравственных ценностей во взаимодействии между детьми и педагогами, педагогами и родителями, между детьми, включая нормы общения участников образовательных отношений в социальных сетях,
- ✓ атмосфера эмоционального комфорта и благополучия,
- ✓ организация различных видов детской деятельности (организованной, совместной), создание условий для самореализации воспитанников в самостоятельной деятельности, конкурсном движении,
- ✓ сложившиеся традиции ДОУ, группы,
- ✓ созданная в ДОУ, группах развивающая предметно-пространственная среда, эстетика и дизайн оформления в повседневной жизни, к событийным мероприятиям,
- ✓ наличие интереса у взрослых и детей (сообщества),
- ✓ участие в творческих конкурсах, соревнованиях, фестивалях, мероприятиях, социально значимых акциях регионального, областного уровня.

**Цель деятельности Детского сада** – осуществление образовательной деятельности по реализации образовательных программ дошкольного образования.

**Предметом деятельности Детского сада** является формирование общей культуры, развитие физических, интеллектуальных, нравственных, эстетических и личностных качеств, формирование предпосылок учебной деятельности, сохранение и укрепление здоровья воспитанников.

**Смысл деятельности нашего детского сада** мы видим в создании условий для всестороннего развития детей их успешной социализации.

**Миссия нашего детского сада** заключается в объединении усилий ДОУ и семьи для создания условий, раскрывающих индивидуальность ребенка и способствующих формированию компетенций, которые обеспечивают ему успешность сегодня и в будущем.

Миссия ДОО – предоставление каждому ребенку возможности радостно и содержательно прожить самоценный период дошкольного детства с возможностью максимальной самореализации, сохранение и укрепление здоровья каждого ребенка, осуществление коррекции речевого развития детей

**Принципы жизни и воспитания ДОУ**

- 1) обеспечивают *всестороннее развитие каждого ребенка*, в том числе развитие социальных, нравственных, эстетических, интеллектуальных, физических качеств, инициативности, самостоятельности и ответственности ребенка;
- 2) реализуют *принцип возрастного соответствия* - содержания и методы дошкольного образования в соответствии с психическими законами развития и возрастными особенностями;
- 3) сочетают *принципы научной обоснованности и практической применимости* - соответствуют основным положениям возрастной психологии и дошкольной педагогики;
- 4) соответствуют *критериям полноты, необходимости и достаточности* - поставленные цели и задачи решают на необходимом и достаточном материале, максимально приближаясь к разумному «минимуму»;
- 5) *объединяют обучение и воспитание* в целостный образовательный процесс на основе традиционных российских духовно-нравственных и социокультурных ценностей;

6) построены на принципах позитивной социализации детей на основе принятых в обществе правил и норм поведения в интересах человека, семьи, общества и государства;

7) обеспечивают преемственность между всеми возрастными группами, между детским садом и начальной школой;

8) реализуют принцип индивидуализации дошкольного образования, что означает построение образовательного процесса с учетом индивидуальных особенностей, возможностей и интересов детей;

9) базируются на личностно-ориентированном взаимодействии взрослого с ребенком, что означает понимание (признание) уникальности, неповторимости каждого ребенка; поддержку и развитие инициативы детей в различных видах деятельности;

10) предусматривают учет региональной специфики и особенностей;

11) реализуется принцип открытости дошкольного образования;

12) предусматривают эффективное взаимодействие с семьями воспитанников;

13) используются возможности сетевого взаимодействия с местным сообществом;

14) предусматривают создание современной информационно-образовательной среды ДОУ;

15) создают условия для профессионального и личностного роста педагогов.

Программа воспитания построена на основе духовно-нравственных и социокультурных ценностей, принятых в обществе правил и норм поведения в интересах человека, семьи, общества и опирается на следующие принципы:

1) *Принцип гуманизма.* Приоритет жизни и здоровья человека, прав и свобод личности, воспитание взаимоуважения, трудолюбия, гражданственности, патриотизма, ответственности, правовой культуры, бережного отношения к природе и окружающей среде, рационального природопользования.

2) *Принцип ценностного единства и совместности.* Единство ценностей и смыслов воспитания, разделяемых всеми участниками образовательных отношений, содействие, сотворчество и сопереживание, взаимопонимание и взаимное уважение.

3) *Принцип культуросообразности.* Воспитание основывается на культуре и традициях России, включая культурные особенности региона.

4) *Принцип следования нравственному примеру.* Пример как метод воспитания позволяет расширить нравственный опыт ребенка, побудить его к внутреннему диалогу, пробудить в нем нравственную рефлексию, обеспечить возможность выбора при построении собственной системы ценностных отношений, продемонстрировать ребенку реальную возможность следования идеалу в жизни.

5) *Принципы безопасной жизнедеятельности.* Защищенность важных интересов личности от внутренних и внешних угроз, воспитание через призму безопасности и безопасного поведения.

6) *Принцип совместной деятельности ребенка и взрослого.* Значимость совместной деятельности взрослого и ребенка на основе приобщения к культурным ценностям и их освоения.

7) *Принципы инклюзивного образования.* Организация образовательного процесса, при которой все дети, независимо от их физических, психических, интеллектуальных, культурноэтнических, языковых и иных особенностей, включены в общую систему образования. Данные принципы реализуются в укладе ДОУ.

### **Образ ДОУ, её особенности, символика, внешний имидж**

МАДОУ Детский сад №10 «Солнышко» – это учреждение с многолетней историей, и в тоже время современное, динамично развивающееся образовательное учреждение, в

котором сохраняются лучшие традиции прошлого, осуществляется стремление к современному и инновационному будущему. Главная особенность организации деятельности в ДОУ на современном этапе - это уход от учебной деятельности, повышение статуса игры, как основного вида деятельности детей дошкольного возраста; включение в процесс эффективных форм работы с детьми: ИКТ, проектной деятельности, игровых, проблемно-обучающих ситуаций в рамках интеграции образовательных областей.

Детский сад расположен в жилом районе города вдали от производящих предприятий и торговых мест. Здание Детского сада построено по типовому проекту. Проектная наполняемость на 210 мест. Общая площадь здания 2216 кв. м.

ДОУ обеспечивает получение дошкольного образования, присмотр и уход за воспитанниками в возрасте от 1,5 лет до прекращения образовательных отношений. В ДОУ функционирует 11 групп общеразвивающей направленности.

Режим работы: пятидневная неделя в течение календарного года. Время работы: 7.00-19.00 с понедельника по пятницу. Выходные дни: суббота, воскресенье, праздничные дни.

Детский сад имеет территорию с игровым оборудованием, зелеными насаждениями цветниками, огородом, имеется спортивная площадка, тропа здоровья .

Материально-техническая база на хорошем уровне, педагоги имеют высокий профессиональный уровень. Коллектив ДОУ стабильный, способный предоставить качественное образование воспитанникам во взаимодействии с законными представителями и социумом, имеет положительные отзывы, востребован.

Родители воспитанников (законные представители) являются активными участниками образовательной деятельности, в том числе, принимают участие в формировании основной общеобразовательной программы, принимают участие в организации и проведении совместных мероприятий с детьми (утренники, развлечения, физкультурные праздники, досуги, дни здоровья и др.), создают (принимают участие в деятельности) коллегиальных органов управления, предусмотренных уставом МАДОУ.

Педагогический коллектив детского сада строит свою работу по воспитанию и обучению детей в тесном контакте с семьей. В учреждении изучается контингент родителей, социальный и образовательный статус членов семей воспитанников.

Традиционные события, праздники, мероприятия представляют собой годовой цикл мероприятий, проводимых в различных формах, направленных на реализацию Программы в основной период (с 1 сентября по 31 мая), а также в период летней оздоровительной кампании (соответствует текущему графику функционирования дошкольного отделения в летний период).

Направленность и тематика мероприятий формируется на основе следующих областей:

- ✓ исторические и общественно значимые события;
- ✓ сезонные явления в природе, животный и растительный мир, мир неживой природы;
- ✓ национальные праздники, традиции;
- ✓ тематические недели (моя семья, традиции русского народа);
- ✓ иные темы, связанные с миром человека.

### ***Традиции и ритуалы, особые нормы, этикет ДОО***

Основные традиции воспитательного процесса:

- ✓ Стержнем годового цикла воспитательной работы являются общие для всего детского сада событийные мероприятия, в которых участвуют дети всех возрастных групп. Межвозрастное взаимодействие дошкольников способствует их взаимообучению и взаимовоспитанию. Общение младших по возрасту ребят с более старшими создает

благоприятные условия для формирования дружеских отношений, положительных эмоций, проявления уважения, самостоятельности. Это дает большой воспитательный результат, чем прямое влияние педагога.

- ✓ Детская художественная литература и народное творчество традиционно рассматриваются педагогами ДОО в качестве наиболее доступных и действенных в воспитательном отношении видов искусства, обеспечивающих развитие личности дошкольника в соответствии с общечеловеческими и национальными ценностными установками.
- ✓ Педагогический коллектив ДОО ориентирован на организацию разнообразных форм детских сообществ (кружки по интересам, дополнительные платные занятия по конструированию, дополнительные платные занятия по подготовке к школе, дополнительные платные занятия по звукопроизношению и дополнительные платные занятия с педагогом-психологом). Данные сообщества обеспечивают полноценный опыт социализации детей.
- ✓ Коллективное планирование, разработка и проведение общих мероприятий. В ДОО существует практика создания творческих групп педагогов, которые оказывают консультативную, психологическую, информационную и технологическую поддержку своим коллегам в вопросах организации воспитательных мероприятий.
- ✓ Дополнительным воспитательным ресурсом по приобщению дошкольников к истории и культуре своей Отчизны и своего родного края являются мини-музеи, организованные в ДОО. Музейная педагогика рассматривается нами как ценность, обладающая исторической и художественной значимостью.

### **Воспитывающая среда ДОО**

Воспитывающая среда раскрывает ценности и смыслы, заложенные в укладе. Воспитывающая среда включает совокупность различных условий, предполагающих возможность встречи и взаимодействия детей и взрослых в процессе приобщения к традиционным ценностям российского общества. Пространство, в рамках которого происходит процесс воспитания, называется воспитывающей средой. Основными характеристиками воспитывающей среды являются её содержательная насыщенность и структурированность.

Воспитывающая среда строится по трем линиям:

- ✓ «от взрослого», который создает предметно-пространственную среду, насыщая ее ценностями и смыслами;
- ✓ «от совместности ребенка и взрослого»: воспитывающая среда, направленная на взаимодействие ребенка и взрослого, раскрывающего смыслы и ценности воспитания;
- ✓ «от ребенка»: воспитывающая среда, в которой ребенок самостоятельно творит, живет и получает опыт позитивных достижений, осваивая ценности и смыслы, заложенные взрослым.

### ***Условия для формирования эмоционально-ценностного отношения ребёнка к окружающему миру, другим людям, себе***

Для реализации процесса формирования эмоционально-ценностного отношения ребенка к окружающему миру, другим людям воспитатели и специалисты ДОО в своей работе используют разные виды деятельности:

- ✓ игровая деятельность - дает ребенку почувствовать себя равноправным членом человеческого общества;

- ✓ коммуникативная - объединяет взрослого и ребенка, удовлетворяет разнообразные потребности ребенка в эмоциональной близости с взрослым;
- ✓ предметная - удовлетворяет познавательные интересы ребенка в определенный период, помогает ориентировать в окружающем мире;
- ✓ изобразительная - позволяет ребенку с помощью работы, фантазии вжиться в мир взрослых, познать его и принять в нем участие;
- ✓ наблюдение - обогащает опыт ребенка, стимулирует развитие познавательных интересов, закрепляет социальные чувства;
- ✓ проектная - активизирует самостоятельную деятельность ребенка, обеспечивает объединение и интеграцию разных видов деятельности;
- ✓ конструктивная - дает возможность формировать сложные мыслительные действия, творческое воображение, механизмы управления собственным поведением.

### ***Условия для обретения ребенком первичного опыта деятельности и поступка в соответствии с традиционными ценностями российского общества***

- ✓ ситуации бытового взаимодействия, культурные практики повседневной жизни;
- ✓ самостоятельная игровая, коммуникативная, художественная деятельность детей;
- ✓ занятия (в том числе совместные занятия детей и родителей);
- ✓ социокультурные праздники и досуговые мероприятия;
- ✓ экскурсии и целевые прогулки;
- ✓ кружковая работа;
- ✓ музейная деятельность дошкольного образовательного учреждения;
- ✓ встречи с интересными людьми — носителями культуры.

### ***Условия для становления самостоятельности, инициативности и творческого взаимодействия в разных детско-взрослых и детско-детских общностях, включая разновозрастное детское сообщество***

Развитие самостоятельности включает две стороны: адаптивную (умение понимать существующие социальные нормы и действовать в соответствии с ними) и активную (готовность принимать самостоятельные решения). Дошкольники получают позитивный социальный опыт создания и воплощения собственных замыслов. Дети чувствуют, что их попытки пробовать новое, в том числе и при планировании собственной жизни в течение дня, будут поддержаны взрослыми.

С целью поддержания детской инициативы педагоги регулярно создают ситуации, в которых дошкольники учатся:

- ✓ при участии взрослого обсуждать важные события со сверстниками;
- ✓ совершать выбор и обосновывать его (например, детям можно предлагать специальные способы фиксации их выбора);
- ✓ предъявлять и обосновывать свою инициативу (замыслы, предложения и пр.);
- ✓ планировать собственные действия индивидуально и в малой группе, команде;
- ✓ оценивать результаты своих действий индивидуально и в малой группе, команде.

Коллектив прилагает усилия, чтобы образовательное учреждение представляло для детей среду, в которой будет возможным приблизить воспитательно-образовательные ситуации к реалиям детской жизни, научить ребенка действовать и общаться в ситуациях, приближенных к жизни.

В группах имеются центры патриотического воспитания, в которых находится материал по ознакомлению с городом, страной, государственной символикой, где дети в условиях ежедневного свободного доступа могут пополнять знания.

Составляющей частью уклада является культура поведения воспитателя в общностях как значимая составляющая уклада. Культура поведения взрослых направлена на **создание воспитывающей среды** как условия решения возрастных задач воспитания. Общая психологическая атмосфера, эмоциональный настрой группы, спокойная обстановка, отсутствие спешки, разумная сбалансированность планов – это необходимые условия нормальной жизни и развития детей.

Педагогические работники МАДОУ соблюдают кодекс нормы профессиональной этики и поведения:

- ✓ педагог всегда выходит навстречу родителям и приветствует родителей и детей первым;
- ✓ улыбка - всегда обязательная часть приветствия;
- ✓ педагог описывает события и ситуации, но не даёт им оценки;
- ✓ не обвиняет родителей и не возлагает на них ответственность за поведение детей в детском саду;
- ✓ тон общения педагога с детьми и другими взрослыми ровный и дружелюбный, исключается повышение голоса;
- ✓ уважительно относится к личности воспитанника;
- ✓ заинтересованно слушает собеседника и сопереживает ему;
- ✓ умеет видеть и слышать воспитанника, сопереживать ему;
- ✓ уравновешен и выдержан в отношениях с детьми;
- ✓ быстро и правильно оценивает сложившуюся обстановку, но не торопится с выводами о поведении и способностях воспитанников;
- ✓ сочетает мягкий эмоциональный и деловой тон в отношениях с детьми;
- ✓ сочетает требовательность с чутким отношением к воспитанникам;
- ✓ знает возрастные и индивидуальные особенности воспитанников;
- ✓ соответствует внешнему виду статуса педагогического работника.

Воспитательный процесс осуществляется в течение всего времени пребывания ребенка в ДОУ. Педагоги обеспечивают единство воспитательных, развивающих и обучающих целей и задач, реализация которых осуществляется на развивающих занятиях, организованные педагогом (регламентировано учебным планом), совместной детско-взрослой деятельности (образовательное событие), самостоятельной деятельности в созданных условиях для детских игр. Освоение и закрепление детьми общепринятых норм и правил поведения осуществляется во время режимных моментов.

Программа не предусматривает жесткого регламентирования воспитательного процесса, оставляя педагогам ДОУ пространство для гибкого планирования их деятельности, исходя из условий, потребностей, возможностей и готовности, интересов и инициатив воспитанников и их семей, педагогов, с учетом современных тенденций дошкольного образования. Педагоги ДОУ используют календарь образовательных событий, приуроченных к государственным и национальным праздникам Российской Федерации, памятным датам и событиям российской истории и культуры на учебный год от Минпросвещения России.

Важной особенностью реализации воспитательного процесса в ДОУ, традицией каждой возрастной группы является *утренний, вечерний круг*, который проводится в форме развивающего диалога.

*Утренний круг* — это начало дня, когда дети собираются все вместе для того, чтобы вместе порадоваться предстоящему дню, поделиться впечатлениями, узнать новости (что интересного будет сегодня?), обсудить совместные планы, проблемы, договориться о правилах и т. д.

*Вечерний круг*, который проводится в форме рефлексии – обсуждение с детьми

наиболее важных моментов прошедшего дня. Вечерний круг помогает детям научиться осознавать и анализировать свои поступки и поступки сверстников. Дети учатся справедливости, взаимному уважению, умению слушать и понимать друг друга.

В МАДОУ образовательный процесс осуществляется в соответствии с требованиями федерального государственного образовательного стандарта дошкольного образования, утвержденного приказом Минобрнауки России от 17.10.2013 № 1155 (далее – ФГОС ДО). В связи с этим обучение и воспитание объединяются в целостный процесс на основе духовнонравственных и социокультурных ценностей и принятых в обществе правил, и норм поведения в интересах человека, семьи, общества.

Основной целью педагогической работы МАДОУ является формирование общей культуры личности детей, в том числе ценностей здорового образа жизни, развития их социальных, нравственных, эстетических, интеллектуальных, физических качеств, инициативности, самостоятельности и ответственности ребенка, формирования предпосылок учебной деятельности.

*Ведущей в воспитательном процессе является игровая деятельность.* Игра широко используется как самостоятельная форма работы с детьми и как эффективное средство и метод развития, воспитания и обучения в других организационных формах. Приоритет отдается творческим играм (сюжетно-ролевые, строительно-конструктивные, игры-драматизации и инсценировки, игры с элементами труда и художественно-деятельности) и игры с правилами (дидактические, интеллектуальные, подвижные, хороводные т.п.).

Отдельное внимание уделяется самостоятельной деятельности воспитанников. Ее содержание и уровень зависят от возраста и опыта детей, запаса знаний, умений и навыков, уровня развития творческого воображения, самостоятельности, инициативы, организаторских способностей, а также от имеющейся материальной базы и качества педагогического руководства. Организованное проведение этой формы работы обеспечивается как непосредственным, так и опосредованным руководством со стороны воспитателя.

Индивидуальная работа с детьми всех возрастов проводится в свободные часы (во время утреннего приема, прогулок и т.п.) в помещениях и на свежем воздухе. Она организуется с целью активизации пассивных воспитанников, организации дополнительных занятий с отдельными детьми, которые нуждаются в дополнительном внимании и контроле, например, часто болеющими, хуже усваивающими учебный материал при фронтальной работе и т.д.

Воспитательный процесс в МАДОУ организуется в развивающей среде, которая образуется совокупностью природных, предметных, социальных условий и пространством собственного «Я» ребенка. Среда обогащается за счет не только количественного накопления, но и через улучшение качественных параметров: эстетичности, гигиеничности, комфортности, функциональной надежности и безопасности, открытости изменениям и динамичности, соответствия возрастным и половым особенностям детей, проблемной насыщенности и т.п. Воспитатели заботятся о том, чтобы дети свободно ориентировались в созданной среде, имели свободный доступ ко всем его составляющим, умели самостоятельно действовать в нем, придерживаясь норм и правил пребывания в различных помещениях и пользования материалами, оборудованием.

Приоритетными в воспитательном процессе являются следующие направления развития дошкольников (физическое развитие, художественно – эстетическое развитие). Значительное внимание в воспитании детей уделяется труду, как части нравственного становления. Воспитательная деятельность направлена на формирование эмоциональной готовности к труду, элементарных умений и навыков в различных видах труда, интереса к миру труда взрослых людей. Важным аспектом является индивидуальный и дифференцированный подходы к детской личности (учет интересов, предпочтений, способностей, усвоенных умений, личностных симпатий при постановке трудовых

заданий, объединении детей в рабочие подгруппы и т.д.) и моральная мотивация детского труда.

Для МАДОУ важно интегрировать семейное и общественное дошкольное воспитание, сохранить приоритет семейного воспитания, активнее привлекать семьи к участию в учебновоспитательном процессе. С этой целью проводятся родительские собрания, консультации, беседы и дискуссии, круглые столы, тренинги, викторины, дни открытых дверей, просмотры родителями отдельных форм работы с детьми, кружки, применяются средства наглядной пропаганды (информационные бюллетени, родительские уголки, тематические стенды, фотовыставки и др.), привлекаются родители к проведению праздников, развлечений, походов, экскурсий и др.

Внешними проявлениями уникальности нашего ДОУ является внешняя атрибутика: эмблема ДОУ (логотип «Солнышко») - использование логотипа на официальном сайте учреждения, использование логотипа на информационных стендах в ДОУ, в названии групп. Внешний облик помещений ДОУ эстетически привлекателен и соответствует целям образования: каждое групповое помещение имеет своё индивидуальное оформление.

При реализации Программы коллектив ДОУ принимает во внимание социально-исторические события региона, многонациональный состав населения Свердловской области, их быт, культуру и традиции, а также климатические условия региона. Это средняя полоса России: время начала и окончания тех или иных сезонных явлений (листопад, таяние снега, ледоход и т.д.), ярко выраженные особенности холодной зимы и жаркого лета, короткой весны и затяжной осени; состав флоры и фауны; длительность светового дня. С учетом контингента воспитанников, их индивидуальных и возрастных особенностей, социального заказа родителей (законных представителей) воспитанников, социальный состав семей воспитанников, их национальные особенности.

Большую роль в воспитании детей, укреплении дружеских отношений среди сверстников, понимания ценности коллектива взрослых и детей принадлежит сложившимся традициям группы и детского сада в целом.

## **Общности (сообщества) ДОО**

### **Профессиональная общность**

В МАДОУ Детский сад №10 «Солнышко» сформирована устойчивая система связей и отношений между людьми, единство целей и задач воспитания, реализуемое всеми сотрудниками ДОО. Участники общности (педагогический коллектив) разделяют те ценности, которые заложены в основу Программы. В ДОУ к профессиональным общностям относятся педагогический совет, творческие и рабочие группы, психолого - педагогический консилиум. Основой эффективности такой общности является рефлексия собственной профессиональной деятельности.

Воспитатели, а также другие сотрудники должны:

- ✓ быть примером в формировании полноценных и сформированных ценностных ориентиров, норм общения и поведения;
- ✓ мотивировать детей к общению друг с другом, поощрять даже самые незначительные стремления к общению и взаимодействию;
- ✓ поощрять детскую дружбу, стараться, чтобы дружба между отдельными детьми внутри группы сверстников принимала общественную направленность;
- ✓ заботиться о том, чтобы дети непрерывно приобретали опыт общения на основе чувства доброжелательности;
- ✓ содействовать проявлению детьми заботы об окружающих, учить проявлять чуткость к сверстникам, побуждать детей сопереживать, беспокоиться, проявлять внимание к заболевшему товарищу;



- ✓ воспитывать в детях такие качества личности, которые помогают влиться в общество сверстников (организованность, общительность, отзывчивость, щедрость, доброжелательность и пр.);
- ✓ учить детей совместной деятельности, насыщать их жизнь событиями, которые сплачивали бы и объединяли ребят;
- ✓ воспитывать в детях чувство ответственности перед группой за свое поведение.

### **Профессионально-родительская общность**

Она включает сотрудников ДОО и всех взрослых членов семей воспитанников, которых объединяют общие ценности, цели развития и воспитания детей и уважение друг к другу. Основная задача – объединение усилий по воспитанию ребенка в семье и в ДОО. Зачастую поведение ребенка сильно различается дома и в ДОО. Обязательно совместное обсуждение воспитывающими взрослыми особенностей ребенка для выявления и в дальнейшем создания условий, которые необходимы для его оптимального и полноценного развития и воспитания. В основу совместной деятельности семьи и дошкольного учреждения заложены следующие принципы:

- ✓ единый подход к процессу воспитания ребёнка;
- ✓ открытость дошкольного учреждения для родителей;
- ✓ взаимное доверие во взаимоотношениях педагогов и родителей;
- ✓ уважение и доброжелательность друг к другу;
- ✓ дифференцированный подход к каждой семье;
- ✓ равноценная ответственность родителей и педагогов.

На сегодняшний день в ДОУ осуществляется интеграция общественного и семейного воспитания дошкольников со следующими категориями родителей:

- с семьями воспитанников;
- с будущими родителями.

### **Детско-взрослая общность**

Детско-взрослая общность является источником и механизмом воспитания ребенка.

Находясь в общности, ребенок сначала приобщается к тем правилам и нормам, которые вносят взрослые в общность, а затем эти нормы усваиваются ребенком и становятся его собственными. Общность строится и задается системой связей и отношений ее участников. В каждом возрасте и каждом случае она будет обладать своей спецификой в зависимости от решаемых воспитательных задач.

### **Детская общность**

Общество сверстников – необходимое условие полноценного развития личности ребенка. Здесь он непрерывно приобретает способы общественного поведения, под руководством воспитателя учится умению дружно жить, сообща играть, трудиться, заниматься, достигать поставленной цели. Чувство приверженности к группе сверстников рождается тогда, когда ребенок впервые начинает понимать, что рядом с ним такие же, как он сам, что свои желания необходимо соотносить с желаниями других. Педагоги МАДОУ воспитывают у детей навыки и привычки поведения, качества, определяющие характер взаимоотношений ребенка с другими людьми и его успешность в том или ином сообществе. Поэтому так важно придать детским взаимоотношениям дух доброжелательности, развивать у детей стремление и умение помогать как старшим, так и друг другу, оказывать сопротивление плохим поступкам, общими усилиями достигать поставленной цели. Одним из видов детских общностей являются разновозрастные детские общности. В детском саду обеспечивается возможность взаимодействия ребенка, как со старшими, так и с младшими детьми. Включенность ребенка в отношения со

старшими, помимо подражания и приобретения нового, рождает опыт послушания, следования общим для всех правилам, нормам поведения и традициям. Отношения с младшими – это возможность для ребенка стать авторитетом и образцом для подражания, а также пространство для воспитания заботы и ответственности.

### **Задачи воспитания в образовательных областях**

Содержание Программы воспитания реализуется в ходе освоения детьми дошкольного возраста всех образовательных областей, обозначенных в ФГОС ДО:

- ✓ Образовательная область «Социально-коммуникативное развитие» соотносится с патриотическим, духовно-нравственным, социальным и трудовым направлениями воспитания;
- ✓ Образовательная область «Познавательное развитие» соотносится с познавательным и патриотическим направлениями воспитания;
- ✓ Образовательная область «Речевое развитие» соотносится с социальным и эстетическим направлениями воспитания;
- ✓ Образовательная область «Художественно-эстетическое развитие» соотносится с эстетическим направлением воспитания;
- ✓ Образовательная область «Физическое развитие» соотносится с физическим и оздоровительным направлениями воспитания.

Решение задач воспитания в рамках образовательной области «Социально-коммуникативное развитие» направлено на приобщение детей к ценностям «Родина», «Природа», «Семья», «Человек», «Жизнь», «Милосердие», «Добро», «Дружба», «Сотрудничество», «Труд». Это предполагает решение задач нескольких направлений воспитания:

- ✓ воспитание любви к своей семье, своему населенному пункту, родному краю, своей стране;
- ✓ воспитание уважительного отношения к ровесникам, родителям (законным представителям), соседям, другим людям вне зависимости от их этнической принадлежности;
- ✓ воспитание ценностного отношения к культурному наследию своего народа, к нравственным и культурным традициям России;
- ✓ содействие становлению целостной картины мира, основанной на представлениях о добре и зле, прекрасном и безобразном, правдивом и ложном;
- ✓ воспитание социальных чувств и навыков: способности к сопереживанию, общительности, дружелюбия, сотрудничества, умения соблюдать правила, активной личностной позиции.
- ✓ создание условий для возникновения у ребёнка нравственного, социально значимого поступка, приобретения ребёнком опыта милосердия и заботы;
- ✓ поддержка трудового усилия, привычки к доступному дошкольнику напряжению физических, умственных и нравственных сил для решения трудовой задачи;
- ✓ формирование способности бережно и уважительно относиться к результатам своего труда и труда других людей.

Решение задач воспитания в рамках образовательной области «Познавательное развитие» направлено на приобщение детей к ценностям «Человек», «Семья», «Познание», «Родина» и «Природа», что предполагает:

- ✓ воспитание отношения к знанию как ценности, понимание значения образования для человека, общества, страны;
- ✓ приобщение к отечественным традициям и праздникам, к истории и достижениям родной страны, к культурному наследию народов России;

- ✓ воспитание уважения к людям - представителям разных народов России независимо от их этнической принадлежности;
- ✓ воспитание уважительного отношения к государственным символам страны (флагу, гербу, гимну);
- ✓ воспитание бережного и ответственного отношения к природе родного края, родной страны, приобретение первого опыта действий по сохранению природы.

Решение задач воспитания в рамках образовательной области «Речевое развитие» направлено на приобщение детей к ценностям «Культура», «Красота», что предполагает:

- ✓ владение формами речевого этикета, отражающими принятые в обществе правила и нормы культурного поведения;
- ✓ воспитание отношения к родному языку как ценности, умения чувствовать красоту языка, стремления говорить красиво (на правильном, богатом, образном языке).

Решение задач воспитания в рамках образовательной области «Художественно-эстетическое развитие» направлено на приобщение детей к ценностям «Красота», «Культура», «Человек», «Природа», что предполагает:

- ✓ воспитание эстетических чувств (удивления, радости, восхищения, любви) к различным объектам и явлениям окружающего мира (природного, бытового, социокультурного), к произведениям разных видов, жанров и стилей искусства (в соответствии с возрастными особенностями);
- ✓ приобщение к традициям и великому культурному наследию российского народа, шедеврам мировой художественной культуры с целью раскрытия ценностей «Красота», «Природа», «Культура»;
- ✓ становление эстетического, эмоционально-ценностного отношения к окружающему миру для гармонизации внешнего мира и внутреннего мира ребёнка;
- ✓ формирование целостной картины мира на основе интеграции интеллектуального и эмоционально-образного способов его освоения детьми;
- ✓ создание условий для выявления, развития и реализации творческого потенциала каждого ребёнка с учётом его индивидуальности, поддержка его готовности к творческой самореализации и сотворчеству с другими людьми (детьми и взрослыми).

Решение задач воспитания в рамках образовательной области «Физическое развитие» направлено на приобщение детей к ценностям «Жизнь», «Здоровье», что предполагает:

- ✓ формирование у ребёнка возрастосообразных представлений о жизни, здоровье и физической культуре;
- ✓ становление эмоционально-ценностного отношения к здоровому образу жизни, интереса к физическим упражнениям, подвижным играм, закаливанию организма, к овладению гигиеническим нормам и правилами;
- ✓ воспитание активности, самостоятельности, уверенности, нравственных и волевых качеств.

### **Формы совместной деятельности в образовательной организации Работа с родителями (законными представителями) воспитанников**

Работа с родителями (законными представителями) детей дошкольного возраста должна строиться на принципах ценностного единства и сотрудничества всех субъектов социокультурного окружения ДОО.

*Цель взаимодействия* – объединение усилий педагогов ДООУ и семьи по созданию условий для развития личности ребёнка на основе социокультурных, духовно-нравственных ценностей и правил, принятых в российском обществе.

*Задачи взаимодействия педагогического коллектива с семьями воспитанников:*

- обеспечение психолого-педагогической поддержки семьи и повышение компетентности родителей (законных представителей) в вопросах воспитания, развития и образования, охраны и укрепления здоровья;
- оказание помощи родителям (законным представителям) в воспитании детей, охране и укреплении их физического и психического здоровья, в развитии индивидуальных способностей и необходимой коррекции нарушений их развития;
- объединение усилия педагогов и семьи по воспитанию дошкольников посредством совместных мероприятий;
- создание возможностей для обсуждения с родителями (законными представителями) детей вопросов, связанных с реализацией программы.

Формат взаимодействия с родителями должен заключаться в следующем: родители и воспитатели не «заказчик» и «исполнитель», а коллеги и партнеры, у которых общая задача — воспитание ребенка, при этом воспитатель, как профессионал, занимает экспертную позицию, а родитель прислушивается к мнению воспитателя и содействует ему по мере сил.

Формы взаимодействия с родителями в рамках решения поставленных задач:

- тестирование, опрос, анкетирование, интервьюирование;
- информационные стенды;
- консультации, беседы, рекомендации;
- онлайн-информирование на сайте ДОУ;
- семинары – практикумы, «круглые столы» и пр.;
- образовательные проекты;
- совместные экскурсии;
- открытые просмотры мероприятий с участием детей;
- День открытых дверей;
- совместные досуги, праздники, концерты и пр.;
- творческие выставки, вернисажи;
- конкурсы;
- Совместное посещение плавательного бассейна «Чайка» родителей, детей и педагогов;
- Совместное посещение дворца ледовых видов спорта (катание на коньках) родителей, детей и педагогов;
- экспозиции семейных реликвий, коллекций, традиций;
- благотворительные акции;
- участие в работе Совета родителей, Совета ДОУ, родительских комитетов

Групповые формы работы с семьей:

- общие родительские собрания;
- групповые родительские собрания, Советы родителей;
- консультирование групп родителей по общим темам;
- анкетирование;
- оформление информационных стендов;
- участие и организация выставок, смотров-конкурсов совместного творчества;
- участие в организации мини-музеев и тематических выставок в ДОУ;
- приглашение родителей воспитанников на детские концерты и праздники;
- участие в различных фестивалях, марафонах и акциях в течение года.

Индивидуальные формы работы:

- работа специалистов по запросу родителей для решения проблемных ситуаций, связанных с воспитанием ребенка дошкольного возраста.
- участие родителей в педагогических консилиумах, собираемых в случае возникновения острых проблем, связанных с воспитанием ребенка.
- участие родителей (законных представителей) и других членов семьи дошкольника в реализации проектов и мероприятий воспитательной направленности.
- индивидуальное консультирование родителей (законных представителей) с целью координации воспитательных усилий педагогического коллектива и семьи.

Планируемые результаты сотрудничества ДОО с семьями воспитанников:

- ✓ сформированность у родителей представлений о сфере педагогической деятельности;
- ✓ владение родителями практическими умениями и навыками воспитания и обучения детей дошкольного возраста;
- ✓ формирование устойчивого интереса родителей к активному включению в общественную деятельность.

Взаимодействие педагогов ДОО с детьми обеспечивает атмосферу принятия, где каждый ребенок чувствует, что его ценят, принимают таким, какой он есть, всегда выслушают, поймут и помогут.

**Для успешной реализации Программы педагогам необходимо:**

1. Обеспечить эмоциональное благополучие ребенка	Для этого педагог должен: <ul style="list-style-type: none"><li>• общаться с детьми доброжелательно, без обвинений и угроз;</li><li>• внимательно выслушивать детей, показывать, что понимает их чувства, помогать делиться своими переживаниями и мыслями;</li><li>• помогать детям обнаружить конструктивные варианты поведения;</li><li>• создавать ситуации, в которых дети при помощи разных культурных средств (игра, рисунок, движение и т. д.) могут выразить свое отношение к лично-значимым для них событиям и явлениям, в том числе происходящим в детском саду;</li><li>• обеспечивать в течение дня чередование ситуаций, в которых дети играют вместе и могут при желании побыть в одиночестве или в небольшой группе детей.</li></ul>
2. Формировать доброжелательные, внимательные отношения	Для формирования доброжелательного отношения педагогу следует: <ul style="list-style-type: none"><li>• устанавливать понятные для детей правила взаимодействия;</li><li>• создавать ситуации обсуждения правил, прояснения детьми их смысла;</li><li>• поддерживать инициативу детей старшего дошкольного возраста по созданию новых норм и правил (когда дети совместно предлагают правила для разрешения возникающих проблемных ситуаций).</li></ul>
3. Развивать самостоятельность	Для формирования детской самостоятельности педагог должен выстраивать образовательную среду таким образом, чтобы дети могли: <ul style="list-style-type: none"><li>• учиться на собственном опыте, экспериментировать с различными объектами, в том числе с растениями;</li><li>• изменять или конструировать игровое пространство в соответствии с возникающими игровыми ситуациями;</li><li>• быть автономными в своих действиях и принятии доступных им</li></ul>

	<p>решений.</p> <ul style="list-style-type: none"> <li>• с целью поддержания детской инициативы педагогам следует регулярно создавать ситуации, в которых дошкольники учатся:</li> <li>• при участии взрослого обсуждать важные события со сверстниками;</li> <li>• совершать выбор и обосновывать его (например, детям можно предлагать специальные способы фиксации их выбора);</li> <li>• предъявлять и обосновывать свою инициативу (замыслы, предложения и пр.);</li> <li>• планировать собственные действия индивидуально и в малой группе, команде;</li> <li>• оценивать результаты своих действий индивидуально и в малой группе, команде.</li> </ul>
<p>4. Создавать условия для развития свободной игровой деятельности</p>	<p>С целью развития игровой деятельности педагог должен уметь:</p> <ul style="list-style-type: none"> <li>• создавать в течение дня условия для свободной игры детей;</li> <li>• определять игровые ситуации, в которых детям нужна косвенная помощь;</li> <li>• наблюдать за играющими детьми и понимать, какие именно события дня отражаются в игре;</li> <li>• отличать детей с развитой игровой деятельностью от тех, у кого игра развита слабо;</li> <li>• косвенно руководить игрой, если игра носит стереотипный характер (например, предлагать новые идеи или способы реализации детских идей). Спонтанная игра является не столько средством для организации обучения, сколько самоценной деятельностью детей.</li> </ul>
<p>5. Создавать условия для развития познавательной деятельности</p>	<p>Стимулировать детскую познавательную активность педагог может:</p> <ul style="list-style-type: none"> <li>• регулярно предлагать детям вопросы, требующие не только воспроизведения информации, но и мышления;</li> <li>• регулярно предлагать детям открытые, творческие вопросы, в том числе — проблемно-противоречивые ситуации, на которые могут быть даны разные ответы;</li> <li>• обеспечить в ходе обсуждения атмосферу поддержки и принятия;</li> <li>• позволять детям определиться с решением в ходе обсуждения той или иной ситуации;</li> <li>• организовывать обсуждения, в которых дети могут высказывать разные точки зрения по одному и тому же вопросу, помогая увидеть несовпадение точек зрения;</li> <li>• строить обсуждение с учетом высказываний детей, которые могут изменить ход дискуссии;</li> <li>• помогать организовать дискуссию;</li> </ul> <p>предлагать дополнительные средства (двигательные, образные, в том числе наглядные модели и символы), в тех случаях, когда детям трудно решить задачу.</p>

<p>6. Создавать условия для развития проектной деятельности</p>	<p>С целью развития проектной деятельности педагог должны:</p> <ul style="list-style-type: none"> <li>• создавать проблемные ситуации, которые инициируют детское любопытство, стимулируют стремление к исследованию;</li> <li>• быть внимательными к детским вопросам, возникающим в разных ситуациях, регулярно предлагать проектные образовательные ситуации в ответ на заданные детьми вопросы;</li> <li>• поддерживать детскую автономию: предлагать детям самим выдвигать проектные решения;</li> <li>• помогать детям планировать свою деятельность при выполнении своего замысла;</li> <li>• в ходе обсуждения предложенных детьми проектных решений поддерживать их идеи, делая акцент на новизне каждого предложенного варианта;</li> <li>• помогать детям сравнивать предложенные ими варианты решений, аргументировать выбор варианта.</li> </ul>
<p>7. Создавать условия для самовыражения средствами искусства</p>	<p>Для того чтобы дети научились выражать себя средствами искусства, педагог должен:</p> <ul style="list-style-type: none"> <li>• планировать время в течение дня, когда дети могут создавать свои произведения;</li> <li>• создавать атмосферу принятия и поддержки во время занятий творческими видами деятельности;</li> <li>• оказывать помощь и поддержку в овладении необходимыми для занятий техническими навыками;</li> <li>• предлагать такие задания, чтобы детские произведения не были стереотипными, отражали их замысел;</li> <li>• поддерживать детскую инициативу в воплощении замысла и выборе необходимых для этого средств;</li> </ul> <p>организовывать события, мероприятия, выставки проектов, на которых дошкольники могут представить свои произведения для детей разных групп и родителей.</p>
<p>8. Создавать условия для физического развития</p>	<p>Для того чтобы стимулировать физическое развитие детей, важно:</p> <ul style="list-style-type: none"> <li>• ежедневно предоставлять детям возможность активно двигаться;</li> <li>• обучать детей правилам безопасности;</li> <li>• создавать доброжелательную атмосферу эмоционального принятия, способствующую проявлениям активности всех детей (в том числе и менее активных) в двигательной сфере;</li> <li>• использовать различные методы обучения, помогающие детям с разным уровнем физического развития с удовольствием бегать, лазать, прыгать.</li> </ul>
<p>9. Осуществлять построение вариативного развивающего образования</p>	<p>Необходимо учитывать особенности участия педагога (занятия, организованные взрослым; обогащенные игры детей в центрах активности, созданных при помощи взрослого; образовательное событие, в процессе которого взрослый участвует с детьми; свободная игра детей, во время которой взрослый не вмешивается).</p>

### События образовательной организации

Событие предполагает взаимодействие ребёнка и взрослого, в котором активность взрослого приводит к приобретению ребёнком собственного опыта переживания той или иной ценности. Для того чтобы стать значимой, каждая ценность воспитания должна быть

понята, раскрыта и принята ребенком совместно с другими людьми в значимой для него общности. Этот процесс происходит стихийно, но для того, чтобы вести воспитательную работу, он должен быть направлен взрослым.

Воспитательное событие – это спроектированная взрослым образовательная ситуация. В каждом воспитательном событии педагог продумывает смысл реальных и возможных действий детей и смысл своих действий в контексте задач воспитания. Событием может быть не только организованное мероприятие, но и спонтанно возникшая ситуация, и любой режимный момент, традиции утренней встречи детей, индивидуальная беседа, общие дела, совместно реализуемые проекты и пр.

Планируемые и подготовленные педагогом воспитательные события проектируются в соответствии с календарным планом воспитательной работы ДОО, группой, ситуацией развития конкретного ребенка.

Проектирование событий в ДОО возможно в следующих формах:

- ✓ разработка и реализация значимых событий в ведущих видах деятельности (детско-взрослый спектакль, построение эксперимента, совместное конструирование, спортивные игры и др.);
- ✓ проектирование встреч, общения детей со старшими, младшими, ровесниками, с взрослыми, с носителями воспитательно значимых культурных практик (искусство, литература, прикладное творчество и т. д.), профессии, культурных традиций народов России;
- ✓ создание творческих детско-взрослых проектов.

Проектирование событий позволяет построить целостный годовой цикл методической работы на основе традиционных ценностей российского общества. Это поможет каждому педагогу создать тематический творческий проект в своей группе и спроектировать работу с группой в целом, с подгруппами детей, с каждым ребенком.

*Основой реализации комплексно-тематического принципа построения рабочей программы воспитания являются примерные темы (праздники, события, проекты), которые ориентированы на все направления развития ребенка дошкольного возраста и посвящены различным сторонам человеческого бытия, а также вызывают личностный интерес детей к:*

- явлениям нравственной жизни ребенка;
- окружающей природе;
- миру искусства и литературы;
- традиционным для семьи, общества и государства праздничным событиям;
- событиям, формирующим чувство гражданской принадлежности ребенка;
- сезонным явлениям;
- народной культуре и традициям.

К традиционным мероприятиям ДОО относятся: День знаний, праздник Осени, Новый год, Зимняя спартакиада, Масленица, 8 Марта, День Победы, Выпускной бал, День защиты детей. Ежегодно проходят выставки творческих работ (осень, зима, весна, лето), взрослые и дети принимают участие в конкурсных мероприятиях города и области.

В ДОО создаются проекты воспитательной направленности. Они могут быть долгосрочными, являясь системообразующей и структурообразующей идеей воспитательной работы в ДОО и семье, или краткосрочными. Проекты месяца разнообразны по тематике, содержанию, организационным формам, при этом каждый проект месяца ориентирован на ценность-доминанту (например, проект сентября «Скоро в школу мы пойдем» предполагает постижение детьми ценности познания, проект марта «Игрушки наших бабушек» нацелен на приобщение детей к ценности Родины). Презентации проектов воспитательной направленности проводятся в утреннее и вечернее время, гибко включаются педагогом в различные образовательные ситуации, в игровую и



театрализованную деятельность детей.

*Правильно организованные праздники в детском саду* — это эффективный инструмент развития и воспитания детей. Главное, чтобы праздник проводился для детей, чтобы он стал захватывающим, запоминающимся событием в жизни каждого ребенка.

Первое условие — разнообразие форматов.

Второе условие — участие родителей.

Третье условие — поддержка детской инициативы.

Общие дела - это события ДОО, которые обязательно планируются, готовятся, проводятся и анализируются. Это комплекс коллективных, групповых и индивидуальных творческих дел, интересных и значимых для воспитанников, объединяющих их вместе с педагогами в единый коллектив. В ДОО такими являются:

- ✓ социальные и экологические акции;
- ✓ выставки;
- ✓ проекты;
- ✓ спортивные и оздоровительные мероприятия;
- ✓ конкурсы;
- ✓ выставки;
- ✓ творческие мастерские.

В группах детского сада ежедневно проводятся *утренний и вечерний круг*, в форме развивающего общения (развивающего диалога). На утреннем круге зарождается и обсуждается новое приключение (образовательное событие), дети договариваются о совместных правилах группы (нормотворчество), обсуждаются «мировые» и «научные» проблемы (развивающий диалог) и т.д. Вечерний круг проводится в форме рефлексии — обсуждения с детьми наиболее важных моментов прошедшего дня. Вечерний круг помогает детям научиться осознавать и анализировать свои поступки и поступки сверстников. Дети учатся справедливости, взаимному уважению, умению слушать и понимать друг друга.

*Прогулка* - обязательный элемент режима дня. Правильно организованная и продуманная прогулка помогают решать воспитательно-образовательные задачи:

- ✓ развивает умственные способности и наблюдательность: получают много новых впечатлений и знаний об окружающем; узнают об особенностях сезонных изменений в природе, подмечают связи между различными явлениями, устанавливают элементарную зависимость между явлениями в природе;
- ✓ дает возможность знакомить детей с родным городом, его достопримечательностями, трудом взрослых, которые озеленяют его улицы, строят красивые дома, асфальтируют дороги и т.д.;
- ✓ удовлетворяет естественную биологическую потребность ребенка в движении;
- ✓ дети учатся преодолевать различные препятствия, становятся подвижными, ловкими, смелыми, выносливыми;
- ✓ у детей вырабатываются двигательные умения и навыки, укрепляется мышечная система, повышается жизненный тонус;
- ✓ на прогулке решаются задачи умственного, нравственного, физического, трудового и эстетического воспитания.

Проводится прогулка два раза в день (в первую и вторую половину дня)

*Режимные моменты.* Решение воспитательных задач осуществляется при проведении режимных моментов. Режим дня в первую очередь ориентирован на сохранение и укрепление здоровья детей. Успех воспитательной работы зависит от правильной организации режима дня, двигательного, санитарно-гигиенического режимов,

всех форм работы с детьми и других факторов. Правильный распорядок дня — это рациональная продолжительность и разумное чередование различных видов деятельности и отдыха детей в течение суток. Основным принципом правильного построения распорядка является его соответствие возрастным психофизиологическим особенностям детей. Распорядок дня в ДОУ основан на определенном ритме и ритуалах, учит детей пониманию состояния своего здоровья, способности регулировать чередование активности и отдыха, концентрации и релаксации. У каждого режимного момента в ДОУ есть собственные задачи. Некоторые моменты являются основными и имеют ведущее значение, а некоторые - переходными, связующими. Но в целом все они взаимосвязаны между собой.

Утренняя встреча детей в саду задаёт настроение ребёнку на весь день. От того, как малыш попрощается с родителем, какое у него будет настроение утром, часто зависит, как в дальнейшем сложится его день.

Подготовка к завтраку, гигиенические процедуры воспитывают у ребенка культуру гигиены, формируют гигиенические навыки.

Завтрак, обед, полдник прививают основу режима питания, сбалансированного рациона, закладывают культуру приёма пищи и нормы поведения за столом;

Зарядка, гимнастика - повышают работоспособность, укрепляют здоровье.

Подвижные коллективные игры учат коммуникации, согласованным действиям, развивают моторику, речь, внимание, память, ловкость и другие навыки.

Игра - это основная образовательная деятельность в дошкольном учреждении.

Задачи сна - разгрузить нервную систему, сменить деятельность с активной на отдых, который очень полезен для детского организма.

Подготовка к прогулке, подготовка ко сну учат ребёнка самостоятельности, аккуратности при одевании или раздевании, формируют дисциплину. Утренняя и вечерняя прогулка - учат наблюдать за природой, окружающим миром, расширяют кругозор, развивают пространственное мышление, укрепляют здоровье.

Образовательная деятельность направлена на развитие знаний, умений и навыков детей в соответствии с возрастом, а также формирование универсальных учебных действий.

Свободная игра - самостоятельная деятельность детей, где они используют все доступные им игровые средства, свободно объединяются и взаимодействуют друг с другом.

Игра – это универсальное, незаменимое средство воспитания. Именно в игре проявляются и развиваются разные стороны личности ребенка, удовлетворяются многие его интеллектуальные и эмоциональные потребности, складывается характер. Именно в играх дети раскрывают свои положительные и отрицательные качества и педагог получает полную возможность влиять должным образом на всех вместе и на каждого в отдельности. Воспитательная роль игры состоит в том, что игры приучают детей жить и работать в коллективе, считаться с интересами товарищей, приходить им на выручку, соблюдать установленные правила, выполнять требования дисциплины.

Свободная деятельность. Роль педагога в свободной деятельности очень важна. От него требуется:

- ✓ обустроить предметно-пространственную среду так, чтобы она провоцировала ребенка на самостоятельные пробы,
- ✓ взаимодействовать с ребенком так, чтобы он как можно больше наблюдал, размышлял, обыгрывал, чтобы через продуктивную деятельность осмыслил свой собственный опыт и содержание,
- ✓ выделять время, чтобы ребенок успевал самостоятельно в своем режиме освоить пласт культуры, в который был введен взрослым,
- ✓ демонстрировать ценность детского замысла,
- ✓ поддерживать ребенка в сложные моменты, когда ему необходима помощь.

## **Совместная деятельность в образовательных ситуациях**

Совместная деятельность в образовательных ситуациях является ведущей формой организации совместной деятельности взрослого и ребёнка по освоению ООП ДО, в рамках которой возможно решение конкретных задач воспитания.

Воспитание в образовательной деятельности осуществляется в течение всего времени пребывания ребёнка в ДОО.

### **Основные виды организации совместной деятельности:**

Совместная деятельность в образовательных ситуациях является ведущей формой организации совместной деятельности взрослого и ребёнка по освоению ООП ДО, в рамках которой возможно решение конкретных задач воспитания.

Воспитание в образовательной деятельности осуществляется в течение всего времени пребывания ребёнка в ДОО.

Педагоги МАДОУ используют основные виды организации совместной деятельности, воспитательный потенциал.

### Патриотическое направление воспитания

Ценности: Родина, природа.

**Цель патриотического направления воспитания:** воспитание в ребёнке нравственных качеств, чувства любви, интереса к России, своему краю, малой родине, своему народу и народу России в целом (гражданский патриотизм), ответственности, трудолюбия; ощущения принадлежности к своему народу.

#### **Задачи:**

- ✓ формирование любви к родному краю, родной природе, родному языку, культурному наследию своего народа;
- ✓ воспитание любви, уважения к своим национальным особенностям и чувства собственного достоинства как представителя своего народа;
- ✓ воспитание уважительного отношения к гражданам России в целом, своим соотечественникам и согражданам, представителям всех народов России, к ровесникам, родителям, соседям, старшим, другим людям вне зависимости от их этнической принадлежности;
- ✓ воспитание любви к родной природе, природе своего края, России, понимания единства природы и людей и бережного ответственного отношения к природе.

#### **Содержание деятельности**

Воспитательная работа по патриотическому направлению воспитания связана со структурой самого понятия «патриотизм».

Её содержание определяется через следующие взаимосвязанные компоненты:

- когнитивно-смысловой, связанный со знаниями об истории России, своего края, духовных и культурных традиций и достижений многонационального народа России;
- эмоционально-ценностный, характеризующийся любовью к Родине – России, уважением к своему народу, народу России в целом;
- регуляторно-волевой, обеспечивающий укоренение знаний в духовных и культурных традициях своего народа, деятельность на основе понимания ответственности за настоящее и будущее своего народа, России. Виды и формы деятельности:
- ознакомление детей с историей, героями, культурой, традициями России и своего народа;
- организация коллективных творческих проектов, направленных на приобщение детей к российским общенациональным традициям;
- организация экскурсий, походов, смотров, соревнований, праздников, викторин, вставок и пр.;
- формировании правильного и безопасного поведения в

природе, осознанного отношения к растениям, животным, к последствиям хозяйственной деятельности человека.

Социальное направление воспитания

Ценности: семья, дружба, человек и сотрудничество.

**Цель социального направления воспитания дошкольника:** формирование его ценностного отношения к семье, другому человеку, развитию дружелюбия, создания условий для реализации в обществе. **Задачи:**

✓ формирование у ребенка представлений о добре и зле, позитивного образа семьи с детьми, ознакомление с распределением ролей в семье, образами дружбы в фольклоре и детской литературе, примерами сотрудничества и взаимопомощи людей в различных видах

деятельности (на материале истории России, ее героев), милосердия и заботы;

✓ анализ поступков самих детей в группе в различных ситуациях;

✓ формирование навыков, необходимых для полноценного существования в обществе: эмпатии (сопереживания), коммуникабельности, заботы, ответственности, сотрудничества, умения договариваться, умения соблюдать правила;

✓ развитие способности поставить себя на место другого как проявление личностной зрелости и преодоление детского эгоизма.

**Содержание деятельности**

В дошкольном детстве ребенок открывает личность другого человека и его значение в собственной жизни и жизни людей. Он начинает осваивать все многообразие социальных отношений и социальных ролей. Он учится действовать сообща, подчиняться правилам, нести ответственность за свои поступки, действовать в интересах семьи, группы.

Формирование правильного ценностно-смыслового отношения ребенка к социальному окружению невозможно без грамотно выстроенного воспитательного процесса, в котором обязательно должна быть личная социальная инициатива ребенка в детско-взрослых и детских общностях.

Важным аспектом является формирование у дошкольника представления о мире профессий взрослых, появление к моменту подготовки к школе положительной установки к обучению в школе как важному шагу взросления.

Формы и виды деятельности:

- организация сюжетно-ролевых игр (в семью, в команду и т.п.), игр с правилами, традиционных народных игр и пр.;

- проведение праздников, конкурсов, выставок и пр.;

- разработка и реализация проектов;

- воспитание у детей навыков поведения в обществе;

- обучение детей сотрудничеству, использование групповых форм в продуктивных видах деятельности;

обучение детей анализу поступков и чувств – своих и других людей;

- организация коллективных проектов заботы и помощи;

- создание доброжелательного психологического климата в детском коллективе;

- использование возможностей социокультурной среды для достижения целей воспитания.

Познавательное направление воспитания Ценность: знания.

**Цель познавательного направления воспитания:** формирование ценности познания.

**Задачи:**

- ✓ развитие любознательности, формирование опыта познавательной инициативы;
- ✓ формирование ценностного отношения к взрослому как источнику знаний;
- ✓ приобщение ребенка к культурным способам познания (книги, интернет-источники, дискуссии и др.).

### **Содержание деятельности**

Содержание познавательного направления воспитания направлено на формирование целостной картины мира, в которой интегрировано ценностное, эмоционально окрашенное отношение к миру, людям, природе, деятельности человека.

Виды и формы деятельности:

- совместная деятельность воспитателя с детьми на основе наблюдения, сравнения, проведения опытов (экспериментирования), организации походов и экскурсий, просмотра доступных для восприятия ребенка познавательных фильмов, чтения и просмотра книг;
- организация конструкторской и продуктивной творческой деятельности, проектной и исследовательской деятельности детей совместно со взрослыми;
- организация насыщенной и структурированной образовательной среды, включающей иллюстрации, видеоматериалы, ориентированные на детскую аудиторию; различного типа конструкторы и наборы для экспериментирования.

Физическое и оздоровительное направление воспитания *Ценность: здоровье.*

**Цель физического и оздоровительного направления воспитания:** сформирование навыков здорового образа жизни.

**Задачи:**

- ✓ обеспечение физического воспитания детей (совместной и самостоятельной деятельности) на основе здоровьесберегающих и здоровьесформирующих технологий, обеспечение условий для их гармоничного физического и эстетического развития;
- ✓ закаливание детей, повышение их сопротивляемости к воздействию условий внешней среды;
- ✓ укрепление опорно-двигательного аппарата детей;
- ✓ развитие их двигательных способностей, обучение двигательным навыкам и умениям;
- ✓ формирование у детей элементарных представлений в области физической культуры, здоровья и безопасного образа жизни;
- ✓ организация сна, здорового питания, выстраивание правильного режима дня;
- ✓ воспитание экологической культуры, обучение безопасности жизнедеятельности.

### **Содержание деятельности**

Физическое развитие и освоение ребенком своего тела происходит в виде любой двигательной активности: выполнение бытовых обязанностей, игр, ритмики и танцев, творческой деятельности, спорта, прогулок.

Содержание деятельности по данному направлению направлено на формирование и развитие навыков здорового образа жизни, где безопасность жизнедеятельности лежит в основе всего. Формирование у дошкольников культурно-гигиенических навыков является важной частью воспитания у них культуры здоровья. Особенность культурно-гигиенических навыков заключается в том, что они должны формироваться на протяжении всего пребывания ребенка в МАДОУ. В формировании культурно-гигиенических навыков режим дня играет одну из ключевых ролей.

Работа по формированию у ребенка культурно-гигиенических навыков должна

вестись в тесном контакте с семьей.

Виды и формы деятельности:

- организация подвижных, спортивных игр, в т.ч. традиционных народных игр, дворовых игр на территории организации;
- реализация детско-взрослых проектов по здоровому образу жизни;
- введение оздоровительных традиций в организации;
- использование здоровьесберегающих технологий;
- организация закаливания детей;
- формирование культурно-гигиенических навыков детей в режиме дня;
- формирование у ребенка навыков поведения во время приема пищи;
- формирование у ребенка представления о ценности здоровья, красоте и чистоте тела; - формирование у ребенка привычки следить за своим внешним видом; - включение информации о гигиене в повседневную жизнь ребенка, в игру.

Трудовое направление воспитания Ценность: труд.

**Цель трудового направления воспитания:** формирование ценностного отношения детей к труду, трудолюбия, а также их приобщение к труду.

**Задачи:**

- ✓ ознакомление с доступными детям видами труда взрослых и воспитание положительного отношения к их труду;
- ✓ познание явлений и свойств, связанных с преобразованием материалов и природной среды, которое является следствием трудовой деятельности взрослых и труда самих детей;
- ✓ формирование навыков, необходимых для трудовой деятельности детей, воспитание у них навыков организации своей работы, формирование элементарных навыков планирования;
- ✓ формирование у детей привычки трудового усилия (привычки к доступному дошкольнику напряжению физических, умственных и нравственных сил для решения трудовой задачи).

**Содержание деятельности**

С дошкольного возраста каждый ребенок обязательно должен принимать участие в труде, и те несложные обязанности, которые он выполняет в детском саду и в семье, должны стать повседневными. Только при этом условии труд оказывает на детей определенное воспитательное воздействие и подготавливает их к осознанию его нравственной стороны.

Формы и виды деятельности:

- демонстрация и объяснение детям необходимости постоянного труда в повседневной жизни; - воспитание у детей бережливости (беречь игрушки, одежду, труд и старания родителей, педагогов, сверстников);
- предоставление детям самостоятельности в выполнении работы, воспитание ответственности за собственные действия;
- воспитание у детей стремления к полезной деятельности, демонстрация собственного трудолюбия и занятости;
- формирование общественных мотивов труда, желанием приносить пользу людям;
- приобретение материалов, оборудования, электронных образовательных ресурсов (в т.ч. развивающих компьютерных игр) и средств воспитания детей дошкольного возраста;
- организация экскурсий для знакомства с различными профессиями;
- проведение конкурсов, выставок на тему труда;

- подготовка и реализации проектов;
- задействование потенциала режимных моментов в трудовом воспитании детей.

Этико-эстетическое направление воспитания Ценности: культура и красота.

**Цель этико-эстетического направления воспитания:** формирование ценностного отношения детей к культуре и красоте, формирование у них эстетического вкуса, развитие стремления создавать прекрасное.

**Задачи:**

- ✓ формирование культуры общения, поведения, этических представлений;
- ✓ воспитание представлений о значении опрятности и внешней красоты, ее влиянии на внутренний мир человека;
- ✓ развитие предпосылок ценностно-смыслового восприятия и понимания произведений искусства, явлений жизни, отношений между людьми;
- ✓ воспитание любви к прекрасному, уважения к традициям и культуре родной страны и других народов;
- ✓ развитие творческого отношения к миру, природе, быту и к окружающей ребенка действительности;
- ✓ формирование у детей эстетического вкуса, стремления окружать себя прекрасным, создавать его.

**Содержание деятельности**

Эстетическое воспитание через обогащение чувственного опыта и развитие эмоциональной сферы личности влияет на становление нравственной и духовной составляющей внутреннего мира ребенка.

Культура поведения в своей основе имеет глубоко социальное нравственное чувство – уважение к человеку, к законам человеческого общества. Культура отношений является делом не столько личным, сколько общественным. Конкретные представления о культуре поведения усваиваются ребенком вместе с опытом поведения, с накоплением нравственных представлений.

Для того чтобы формировать у детей культуру поведения, воспитатель должен сосредоточить свое внимание на нескольких основных направлениях воспитательной работы:

- учить детей уважительно относиться к окружающим людям, считаться с их делами, интересами, удобствами;
- воспитывать культуру общения ребенка, выражающуюся в общительности, этикет вежливости, предупредительности, сдержанности, умении вести себя в общественных местах;
- воспитывать культуру речи: называть взрослых на «вы» и по имени и отчеству, не перебивать говорящих и выслушивать других; говорить четко, разборчиво, владеть голосом;
- воспитывать культуру деятельности, что подразумевает умение обращаться с игрушками, книгами, личными вещами, имуществом; умение подготовиться к предстоящей деятельности, четко и последовательно выполнять и заканчивать ее, после завершения привести в порядок рабочее место, аккуратно убрать все за собой; привести в порядок свою одежду.

**Виды и формы деятельности:**

- выстраивание взаимосвязи художественно-творческой деятельности самих детей с воспитательной работой через развитие восприятия, образных представлений, воображения и творчества;
- уважительное отношение к результатам творчества детей, широкое включение их произведений в жизнь организации;

- организация выставок, концертов, создание эстетической развивающей среды и др.;
- формирование чувства прекрасного на основе восприятия художественного слова на русском и родном языке;
- реализация вариативности содержания, форм и методов работы с детьми по разным направлениям эстетического воспитания;
- воспитание культуры поведения.

К основным видам организации совместной деятельности в образовательных ситуациях в

ДОУ можно отнести (в соответствии с *Федеральной образовательной программой, стр.186 п.29.3.5.3*):

- ✓ ситуативная беседа, рассказ, советы, вопросы;
- ✓ социальное моделирование, воспитывающая (проблемная) ситуация, составление рассказов из личного опыта;
- ✓ чтение художественной литературы с последующим обсуждением и выводами, сочинение рассказов, историй, сказок, заучивание и чтение стихов наизусть;
- ✓ разучивание и исполнение песен, театрализация, драматизация, этюды-инсценировки;
- ✓ рассматривание и обсуждение картин и книжных иллюстраций, просмотр видеороликов, презентаций, мультфильмов;
- ✓ организация выставок (книг, репродукций картин, тематических или авторских, детских поделок и тому подобное),
- ✓ экскурсии (в музей, в общеобразовательную организацию и тому подобное), посещение спектаклей, выставок;
- ✓ игровые методы (игровая роль, игровая ситуация, игровое действие и другие);
- ✓ демонстрация собственной нравственной позиции педагогом, личный пример педагога, приучение к вежливому общению, поощрение (одобрение, тактильный контакт, похвала, поощряющий взгляд).

### **Организация предметно-пространственной среды**

Реализация воспитательного потенциала предметно-пространственной среды может предусматривать совместную деятельность педагогов, обучающихся, других участников образовательных отношений по её созданию, поддержанию, использованию в воспитательном процессе.

РППС отражает ценности, на которых строится программа воспитания, способствует их принятию и раскрытию ребенком.

Среда включает знаки и символы России, Свердловской области, города Кировград и Екатеринбург.

Среда отражает региональные, этнографические, конфессиональные и другие особенности социокультурных условий, в которых находится организация.

Среда в детском саду экологична, природосообразна и безопасна.

Среда обеспечивает ребенку возможность общения, игры и совместной деятельности. Отражает ценность семьи, людей разных поколений, радость общения с семьей.

Среда обеспечивает ребенку возможность познавательного развития, экспериментирования, освоения новых технологий, раскрывает красоту знаний, необходимость научного познания, формирует научную картину мира.

Среда обеспечивает ребенку возможность посильного труда, а также отражает ценности труда в жизни человека и государства (портреты членов семей воспитанников, героев труда, представителей профессий и пр.). Результаты труда ребенка могут быть



отражены и сохранены в среде.

Среда обеспечивает ребенку возможности для укрепления здоровья, раскрывает смысл здорового образа жизни, физической культуры и спорта.

Среда предоставляет ребенку возможность погружения в культуру России, знакомства с особенностями региональной культурной традиции.

Вся среда дошкольной организации гармонична и эстетически привлекательная.

Наполняемость развивающей предметно-пространственной среды обеспечивает целостность воспитательного процесса в рамках реализации программы воспитания:

- ✓ подбор художественной литературы;
- ✓ подбор видео и аудиоматериалов;
- ✓ подбор наглядно-демонстрационного материала (картины, плакаты, тематические иллюстрации и т.п.);
- ✓ наличие демонстрационных технических средств (проектор, экран, телевизор, ноутбук, колонки и т.п.);
- ✓ подбор оборудования для организации игровой деятельности (атрибуты для сюжетно-ролевых, театральных, дидактических игр);
- ✓ подбор оборудования для организации детской трудовой деятельности (самообслуживание, бытовой труд, ручной труд).

В группах создана полноценная развивающая предметно-пространственная среда, соответствующая возрастным особенностям воспитанников, эстетическим и гигиеническим требованиям. В групповых помещениях мебель стандартная, соответствует ростовым показателям. У каждого ребенка имеется индивидуальный шкаф для раздевания, ячейка для полотенца, кровать. Группы постепенно пополняются современным игровым оборудованием, современными информационными стендами. РППС всех помещений достаточно насыщена, выдержана мера «необходимого и достаточного» для каждого вида деятельности, стимулируют процесс развития и саморазвития, социализации и коррекции воспитанников. В детском саду не только уютно, красиво, удобно и комфортно детям, но и созданная развивающая среда открывает нашим воспитанникам весь спектр возможностей, направляет усилия детей на эффективное использование отдельных ее элементов.

Состояние материальной и технической базы учреждения обеспечивает реализацию основной общеобразовательной – образовательной программы дошкольного образования и Программы воспитания детей дошкольного возраста, обеспечивает организацию жизни детей в образовательном учреждении, способствует сохранению и укреплению здоровья дошкольников.

В помещении детского сада есть дополнительные помещения для работы с детьми, предназначенные для поочередного использования всеми или несколькими детскими группами (музыкальный зал, физкультурный зал, кабинет педагога-психолога, кабинет учителя – логопеда, музей, кабинет учителя-дефектолога, а также сопутствующие помещения (медицинского назначения, пищеблока, прачечной) и служебно-бытовые помещения для персонала.

Развивающая – предметно пространственная среда полностью соответствует требованиям ФГОС ДО и учитываются все принципы ее построения: содержательно насыщена, трансформируема, полифункциональна, вариативна, доступна и безопасна.

Перечень конкретных позиций (пособий и атрибутов) *из **Федеральной образовательной программы** (стр.187, 29.3.6.):*

1) *знаки и символы государства, региона, населенного пункта и ДОУ:* информационные стенды с символикой РФ, Свердловской области, города Кировград;

2) *компоненты среды, отражающие региональные, этнографические и другие особенности социокультурных условий, в которых находится ДОУ:*

географические карты, глобус, макеты достопримечательностей города, книги, альбомы по ознакомлению с народностями России, лэпбук «Моя Самара», коллекция мини-кукл в национальных костюмах, предметы быта; центр «Краеведения и патриотизма» в каждой группе.

3) *компоненты среды, отражающие экологичность, природосообразность и безопасность:*

географическая карта климатических зон, животного и растительного мира, глобус, энциклопедии, детская художественная литература, иллюстрации о животном и растительном мире планеты, жизни людей разных стран, природы и пр.

макет проезжей части, макет светофора, дорожных знаков, настольно-дидактические

игры, пособия, фото проблемных ситуаций, атрибуты к сюжетно – ролевым играм оформлены «Центр безопасности», «Центр природы».

4) *компоненты среды, обеспечивающие детям возможность общения, игры и совместной деятельности:*

игровая детская мебель для сюжетно-ролевых игр с необходимыми предметами-заместителями, виды театра, элементы для драматизации, театрализованных игр, ряженья,

различные виды конструктора: напольный (мягкие модули) и настольный (деревянный,

магнитный, модульный, пластмассовый, металлический и пр.).

игровые центры с необходимым материалом по основным направлениям развития.

5) *компоненты среды, отражающие ценность семьи, людей разных поколений, радость общения с семьей:*

материал для сюжетно-ролевых игр, дидактические, настольно-печатные игры, открытки, иллюстрации, фото.

6) *компоненты среды, обеспечивающие ребёнку возможность познавательного развития, экспериментирования, освоения новых технологий, раскрывающие красоту знаний, необходимость научного познания, формирующие научную картину мира:*

предметы для опытно-экспериментальной деятельности – магниты, увеличительные

стёкла, весы, микроскоп, природный и бросовый материал, центр «Песка и воды», коллекции ткани, бумаги, камней, дидактические игры по экологическому воспитанию и пр.

игровые наборы, игрушки, предметы-заместители для игровой деятельности, конструкторы с различными способами соединения деталей, мозаика, лото, домино

различной тематики, демонстрационный и раздаточный материал для обучения детей счёту, развития представлений о величине и форме предметов, дидактические, логические игры, пазлы, часы различные.

схемы, планы, макеты помещений для ориентировки в пространстве, на плоскости, в тетради.

7) *компоненты среды, обеспечивающие ребёнку возможность посильного труда, а также отражающие ценности труда в жизни человека и государства:*

картинки, схемы последовательности одевания, раздевания, выполнения трудовых

действий, сервировки стола и др., уголки дежурства, наглядны пособиями, дидактическое пособие «Профессии», «Орудия труда». правила безопасности в группе, при выполнении трудовых действий в природе,

самообслуживании, хозяйственно-бытовом и пр.

8) *компоненты среды, обеспечивающие ребёнку возможности для укрепления здоровья, раскрывающие смысл здорового образа жизни, физической культуры и спорта:*

музыкально-спортивный зал, спортивная площадка на территории, инвентарь для выполнения основных движений, ОРУ, маты, инвентарь, оборудование для спортивных игр на территории, атрибуты для проведения подвижных игр, маски, включая народные игры, игры-эстафеты, картотеки спортивных, подвижных и народных игр.

9) *компоненты среды, предоставляющие ребёнку возможность погружения в культуру России, знакомства с особенностями традиций многонационального российского народа:* подборка книг, репродукций, иллюстраций по истории города, страны игры, наглядные пособия для ознакомления с культурой и бытом народов России, образцы (предметы, иллюстрации) предметов народного быта, национальных костюмов, альбомы, игрушки с различными росписями.

При выборе материалов и игрушек для ППС администрация МАДОУ ориентируется на продукцию отечественных и территориальных производителей. Игрушки, материалы и оборудование соответствуют возрастным задачам воспитания детей дошкольного возраста и имеют документы, подтверждающие соответствие требованиям безопасности.

### Социокультурный контекст. Социальное партнерство

Реализация воспитательного потенциала социального партнерства предусматривает:

- ✓ участие представителей организаций-партнеров в проведении отдельных мероприятий (дни открытых дверей, государственные и региональные, праздники, торжественные мероприятия и тому подобное);
- ✓ проведение на базе организаций-партнеров различных мероприятий, событий и акций воспитательной направленности;
- ✓ участие представителей организаций-партнеров в проведении акций воспитательной направленности;
  - ✓ реализация различных проектов воспитательной направленности, совместно разрабатываемых детьми, родителями (законными представителями) и педагогами с организациями-партнерами.

**Педагогический коллектив осуществляет деловое, практическое и научно - консультативное сотрудничество с различными организациями:**

<b>Культура физического развития</b> - МКУ «Управление физической культуры и спорта КГО» Стадион, дворец ледовых видов спорта, Бассейн «Чайка» - ГАУЗ «Кировградская ЦГБ»	<b>Семья</b> - ценности, традиции, культурные нормы	<b>Культура будущего ученика</b> MAO СОШ № 3 MAO СОШ № 2 MAO СОШ № 1
		<b>Социальная культура</b> - ГАУ «КЦСОН «Изумруд»
<b>Культурная жизнь города</b> - АУ «Дворец культуры Metallург» КГО - МКУ «УКиМП КГО» Центральная городская библиотека Кировградский историко-краеведческий музей	Культура личности ребенка	<b>Культура творческого развития</b> - МАУ ДО «Центр детского творчества» - МАУ ДОД «Кировградская детская музыкальная школа» - МАУ ДОД «Кировградская детская художественная школа»

<p><b>Экологическая культура</b> - ФГБУ «Висимский Государственный Природный Биосферный Заповедник»</p>	<p><b>ДОУ</b> - внутренняя социокультурная среда - ребенок как субъект; субкультура ребенка</p>	<p><b>Культура безопасной жизнедеятельности</b> - Отдел Государственного пожарного надзора - ОГИБДД МОТд МВД России «Кировградское»</p>
---	---	---

МАДОУ Детский сад №10 «Солнышко» открыт, взаимодействует с внешней средой, развивается, реагирует на ее запросы.

### 2.3.4. Коррекционно-развивающая работа

#### **Направления и задачи коррекционно-развивающей работы**

В соответствии с ФОП ДО коррекционно-развивающая работа (далее – КРР) и (или) инклюзивное образование в ДОУ направлено на обеспечение коррекции нарушений развития у различных категорий детей (целевые группы), включая детей с ООП, в том числе детей с ОВЗ и детей-инвалидов; оказание им квалифицированной помощи в освоении Программы, их разностороннее развитие с учётом возрастных и индивидуальных особенностей, социальной адаптации.

КРР объединяет комплекс мер по психолого-педагогическому сопровождению обучающихся, включающий психолого-педагогическое обследование, проведение индивидуальных и групповых коррекционно - развивающих занятий, а также мониторинг динамики их развития. КРР в ДОУ осуществляют педагоги, педагоги-психологи, учителя-дефектологи, учителя- логопеды и другие квалифицированные специалисты.

ДОУ имеет право и возможность разработать программу КРР в соответствии с ФГОС ДО, которая может включать:

- план диагностических и коррекционно-развивающих мероприятий;
- рабочие программы КРР с обучающимися различных целевых групп, имеющих различные ООП и стартовые условия освоения Программы;
- методический инструментарий для реализации диагностических, коррекционно- развивающих и просветительских задач программы КРР.

#### **КРР включает:**

- выбор оптимальных для развития обучающегося коррекционно-развивающих программ (методик) психолого-педагогического сопровождения в соответствии с его особыми (индивидуальными) образовательными потребностями;
- организацию, разработку и проведение специалистами индивидуальных и групповых коррекционно-развивающих занятий, необходимых для преодоления нарушений поведения и развития, трудностей в освоении образовательной программы и социализации;
- коррекцию и развитие высших психических функций;
- развитие эмоционально-волевой и личностной сферы обучающегося и психологическую коррекцию его поведения;
- развитие коммуникативных способностей, социального и эмоционального интеллекта обучающихся, формирование их коммуникативной компетентности;
- коррекцию и развитие психомоторной сферы, координации и регуляции движений;
- создание условий, обеспечивающих развитие, обучение и воспитание детей с ярко выраженной познавательной направленностью, высоким уровнем умственного развития или иной направленностью одаренности;

- создание насыщенной РППС для разных видов деятельности;
- формирование инклюзивной образовательной среды, в том числе обеспечивающей включение детей иностранных граждан в российское образовательное пространство с сохранением культуры и идентичности, связанных со страной исхода (происхождения);
- оказание поддержки ребёнку в случаях неблагоприятных условий жизни, психотравмирующих обстоятельствах при условии информирования соответствующих структур социальной защиты;
- преодоление педагогической запущенности в работе с обучающимся, стремление устранить неадекватные методы воспитания в семье во взаимодействии родителей (законных представителей) с детьми;
- помощь в устранении психотравмирующих ситуаций в жизни ребёнка.

### Задачи КРР на уровне ДОУ:

- определение ООП обучающихся, в том числе с трудностями освоения Программы и социализации в ДОУ;
- своевременное выявление обучающихся с трудностями социальной адаптации, обусловленными различными причинами;
- осуществление индивидуально ориентированной психолого-педагогической помощи обучающимся с учётом особенностей их психического и (или) физического развития, индивидуальных возможностей и потребностей (в соответствии с рекомендациями психолого-медико-педагогической комиссии или психолого-педагогического консилиума образовательной организации (далее - ППК);
- оказание родителям (законным представителям) обучающихся консультативной психолого-педагогической помощи по вопросам развития и воспитания детей дошкольного возраста;
- содействие поиску и отбору одаренных обучающихся, их творческому развитию;
- выявление детей с проблемами развития эмоциональной и интеллектуальной сферы;
- реализация комплекса индивидуально ориентированных мер по ослаблению, снижению или устранению отклонений в развитии и проблем поведения.

КРР организуется по обоснованному запросу педагогов и родителей (законных представителей); на основании результатов психологической диагностики; на основании рекомендаций ППК.

КРР в ДОУ реализуется в форме групповых и (или) индивидуальных коррекционно-развивающих занятий. Выбор конкретной программы коррекционно-развивающих мероприятий, их количестве, форме организации, методов и технологий реализации определяется ДОУ самостоятельно, исходя из возрастных особенностей и ООП обучающихся.

Содержание КРР для каждого обучающегося определяется с учётом его ООП на основе рекомендаций ППК ДОУ.

В образовательной практике определяются нижеследующие категории целевых групп обучающихся для оказания им адресной психологической помощи и включения их в программу психолого-педагогического сопровождения:

- 1) нормотипичные дети с нормативным кризисом развития;
- 2) обучающиеся с ООП:
  - с ОВЗ и (или) инвалидностью, получившие статус в порядке, установленном законодательством Российской Федерации;
  - обучающиеся по индивидуальному учебному плану (учебному расписанию) на основании медицинского заключения (дети, находящиеся под диспансерным наблюдением, в том числе часто болеющие дети); часто болеющие дети характеризуются

повышенной заболеваемостью острыми респираторными инфекциями, которые не связаны с врожденными и наследственными состояниями, приводящими к большому количеству пропусков ребёнком в посещении ДОУ;

- обучающиеся, испытывающие трудности в освоении образовательных программ, развитии, социальной адаптации;

- одаренные обучающиеся;

3) дети и (или) семьи, находящиеся в трудной жизненной ситуации, признанные таковыми в нормативно установленном порядке;

4) дети и (или) семьи, находящиеся в социально опасном положении (безнадзорные, беспризорные, склонные к бродяжничеству), признанные таковыми в нормативно установленном порядке;

5) обучающиеся «группы риска»: проявляющие комплекс выраженных факторов риска негативных проявлений (импульсивность, агрессивность, неустойчивая или крайне низкая

(завышенная) самооценка, завышенный уровень притязаний).

КРР с обучающимися целевых групп в ДОУ осуществляется в ходе всего образовательного процесса, во всех видах и формах деятельности, как в совместной деятельности детей в условиях дошкольной группы, так и в форме коррекционно-развивающих групповых (индивидуальных) занятий.

КРР строится дифференцированно в зависимости от имеющихся у обучающихся дисфункций и особенностей развития (в познавательной, речевой, эмоциональной, коммуникативной, регулятивной сферах) и должна предусматривать индивидуализацию психолого-педагогического сопровождения.

### **Содержание КРР на уровне ДОУ**

В МАДОУ детский сад №10 «Солнышко» имеются дети с ОВЗ, по заключениям ПМПК. С целью выполнения рекомендаций ПМПК в ДОУ разработана Адаптированная образовательная программа для детей с задержкой психического развития. Реализация АОП осуществляется с письменного согласия родителей.

Коррекционно-развивающая работа в ДОО направлена на обеспечение коррекции нарушений развития у различных категорий детей, оказание им квалифицированной помощи в освоении Программы, их разностороннее развитие с учётом возрастных и индивидуальных особенностей, социальной адаптации.

Проводится углубленное психолого-педагогическое обследование всех сфер деятельности детей с заключениями ПМПК. Результаты данного обследования выносятся на ППК ДОУ с целью определения индивидуального образовательного маршрута.

#### **Диагностическая работа включает:**

- ✓ своевременное выявление детей, нуждающихся в психолого-педагогическом сопровождении;

- ✓ раннюю (с первых дней пребывания обучающегося в ДОУ) диагностику отклонений в развитии и анализ причин трудностей социальной адаптации;

- ✓ комплексный сбор сведений об обучающемся на основании диагностической информации от специалистов разного профиля;

- ✓ определение уровня актуального и зоны ближайшего развития обучающегося с ОВЗ, с трудностями в обучении и социализации, выявление его резервных возможностей;

- ✓ изучение уровня общего развития обучающихся (с учётом особенностей нозологической группы), возможностей вербальной и невербальной коммуникации со сверстниками и взрослыми;

- ✓ изучение развития эмоционально-волевой сферы и личностных особенностей обучающихся;
- ✓ изучение индивидуальных образовательных и социально-коммуникативных потребностей обучающихся;
- ✓ изучение социальной ситуации развития и условий семейного воспитания ребёнка;
- ✓ изучение уровня адаптации и адаптивных возможностей обучающегося; изучение направленности детской одаренности;
- ✓ изучение, констатацию в развитии ребёнка его интересов и склонностей, одаренности;
- ✓ мониторинг развития детей и предупреждение возникновения психолого-педагогических проблем в их развитии;
- ✓ выявление детей-мигрантов, имеющих трудности в обучении психологической адаптации, дифференциальная диагностика этнокультурной природы имеющих трудности;
- ✓ всестороннее психолого-педагогическое изучение личности ребёнка;
- ✓ выявление и изучение неблагоприятных факторов социальной среды и рисков образовательной среды;
- ✓ системный разносторонний контроль специалистов за уровнем и динамикой развития обучающегося, а также за созданием необходимых условий, соответствующих особым (индивидуальным) образовательным потребностям обучающегося.

Оптимальным сроком реализации индивидуальной образовательной программы воспитанников является один учебный год. Корректировка содержания индивидуальной образовательной программы при необходимости может осуществляться на основе результатов промежуточной диагностики, проводимой в середине учебного года (декабрь – январь).

В конце учебного года по результатам итоговой диагностики проводится анализ реализации индивидуальных образовательных программ, определяется динамика в развитии каждого воспитанника с ОВЗ, формулируются рекомендации для родителей с целью обеспечения преемственности при переходе с одной ступени обучения на другую.

Логопедическая диагностика проводится в соответствии с речевой картой по следующим направлениям: состояние словаря, грамматический строй речи (словообразование и словоизменение), связная речь, звукопроизношение, фонематический слух, слоговая структура.

*Педагогическая диагностика проводится по следующим направлениям:*

- уровень освоения образовательной программы дошкольного образования;
- уровень сформированности социальных навыков (технологии

Н.П.Гришасевой).

В соответствии с АОП с детьми с ОВЗ организуется коррекционная-развивающая работа в условиях ДОУ с учетом их психофизического, речевого развития, индивидуальных возможностей, а также с учетом рекомендаций психолого-медико-педагогической комиссии.

Основной формой работы специалистов ДОУ с ребенком с ОВЗ являются подгрупповые и индивидуальные занятия, которые проводятся 2—3 раза в неделю в соответствии с расписанием педагога. Занятия со специалистами (учителем-логопедом, педагогом-психологом) могут проводиться параллельно с групповыми занятиями. В таком случае, пропущенные ребенком групповые занятия дублируются с ним воспитателем во вторую половину дня.

С целью коррекции тяжелых нарушений речи учителем-логопедом коррекционно-развивающая работа строится на основании «Программы коррекционно-развивающей

работы для детей с общим недоразвитием речи (с 3 до 7 лет)», автор Нищева Н.В.

Психологическая коррекционно-развивающая работа проводится по программе психолого-педагогических занятий для дошкольников «Цветик-семицветик», автор Н.Ю.Куражева.

В процессе коррекционно-развивающей работы с воспитанниками с ОВЗ осуществляется постоянная взаимосвязь со всеми участниками образовательного процесса.

На заседаниях ППК осуществляется разработка рекомендаций по основным направлениям работы с обучающимся с трудностями в обучении и социализации, единых для всех участников образовательных отношений.

Проводится консультирование специалистами педагогов по выбору индивидуально ориентированных методов и приемов работы с обучающимся с ОВЗ.

Оказывается консультативная помощь семье в вопросах выбора оптимальной стратегии воспитания и приемов коррекционно-развивающей работы с ребёнком.

В течение учебного года регулярно проводятся как групповые, так и индивидуальные консультации педагогов и родителей (законных представителей) специалистами, мастер-классы, родительские собрания. Использование различных форм просветительской деятельности (лекции, беседы, информационные стенды и другие) направлено на разъяснение участникам образовательных отношений (родителям (законным представителям), педагогам) вопросов, связанных с особенностями образовательного процесса и психолого-педагогического сопровождения обучающихся, в том числе с ОВЗ, трудностями в обучении и социализации. Родители могут присутствовать во время проведения диагностики с ребёнком, посещать коррекционно-развивающие занятия.

### **Специальные условия для получения образования детьми с ограниченными возможностями здоровья**

Одним из основных условий реализации Программы с детьми с ОВЗ является оптимально выстроенное взаимодействие специалистов различного профиля. Такое взаимодействие включает: комплексность в определении и решении проблем ребёнка, предоставлении ему квалифицированной помощи специалистов разного профиля; многоаспектный анализ личностного и познавательного развития ребёнка; составление комплексных индивидуальных программ общего развития и коррекции отдельных сторон учебно-познавательной, речевой, эмоционально-волевой и личностной сфер ребёнка. Консолидация усилий разных специалистов в области психологии, педагогики, медицины позволит обеспечить систему комплексного психолого-медико-педагогического сопровождения и эффективно решать проблемы ребёнка, связанные с освоением образовательной Программы.

Коррекционная работа осуществляется следующими специалистами: учитель – логопедом, педагогом-психологом, которые адаптируют Программу в соответствии с возрастом, индивидуальными особенностями и характером нарушений развития детей с ОВЗ; выявляет трудности, которые они испытывают в освоении Программы, и условия, при которых эти трудности могут быть преодолены; отмечает особенности личности, адекватность поведения в различных ситуациях. В сложных случаях, когда педагог не может сам объяснить причину и добиться желаемых результатов, он обращается к психологу; собирают сведения о ребёнке у педагогов, родителей.

Важно получить факты жалоб, с которыми обращаются. При этом необходимо учитывать сами проявления, а не квалификацию их родителями, педагогами или самими детьми; изучает истории развития ребёнка. Психолог выявляет обстоятельства, которые могли повлиять на развитие ребёнка (внутриутробные поражения, родовые травмы, тяжёлые заболевания в первые месяцы и годы жизни). Имеют значение наследственность



(психические заболевания или некоторые конституциональные черты); семья, среда, в которой живёт ребёнок (социально неблагополучная, ранняя депривация). Необходимо знать характер воспитания ребёнка (чрезмерная опека, отсутствие внимания к нему и другие); анализирует творческие работы ребёнка (тетради, рисунки, поделки и т. п.); непосредственно обследует ребёнка. Беседует с целью уточнения мотивации, запаса представлений об окружающем, уровня развития речи; выявляет и раскрывает причины и характер тех или иных особенностей психического развития детей; анализирует материалы обследования (в сложных дифференциально-диагностических случаях проводятся повторные обследования); вырабатывает рекомендации по освоению Программы.

Составляют индивидуальные образовательные маршруты психолого-педагогического сопровождения. В каждом конкретном случае определяются ведущие направления в работе с ребёнком. Для одних детей на первый план выступает формирование произвольной деятельности, выработка навыка самоконтроля; для третьих необходимы специальные занятия по развитию моторики и т.д. Эти рекомендации психолог обсуждает с воспитателем, медицинским работником и родителями, осуществляя постоянное взаимодействие.

Особое внимание обращается на предупреждение физических, интеллектуальных и эмоциональных перегрузок. Организация комплексного психолого-педагогического сопровождения детей с ОВЗ предполагает участие в нём каждого специалиста и руководителя детского сада, а именно, заведующего, старшего воспитателя, воспитателей, учителя-логопеда, педагога - психолога, музыкального руководителя, инструктора по физической культуре, медицинской сестры, помощника воспитателя.

В начале каждого учебного года необходимо проводить комплексное обследование детей с ОВЗ специалистами и воспитателями, в соответствии с медицинскими диагнозами разрабатывать индивидуальные маршруты развития каждого ребёнка, определять образовательную нагрузку, режим пребывания воспитанников.

**В детском саду созданы следующие специальные условия реализации Программы для детей с ОВЗ:**

- ✓ нормативно-правовое и программно-методическое обеспечение (адаптация основной образовательной программы);
- ✓ психолого-педагогическое сопровождение (психолого-педагогические консилиумы, психологическая и медицинская службы детского сада);
- ✓ взаимодействие детского сада и семьи (единство и согласованность всех требований к ребёнку с ОВЗ);
- ✓ специальные психолого-педагогические условия (учёт индивидуальных особенностей ребёнка; соблюдение атмосферы доброжелательности, психологической безопасности, комфортного психоэмоционального режима; стремление к безоценочному принятию ребёнка, пониманию его ситуации и др.);
- ✓ здоровьесберегающие мероприятия (укрепление физического и психического здоровья, профилактика физических, умственных и психологических перегрузок детей, соблюдение санитарно-гигиенических правил и норм);
- ✓ совместное участие детей с ОВЗ в образовательном процессе и других мероприятиях с нормально развивающимися детьми (включение в процесс освоения Программы всех детей группы, независимо от характера и тяжести нарушений в развитии);
- ✓ корректное и гуманное оценивание динамики продвижения ребёнка (при оценке динамики продвижения ребёнка с ограниченными возможностями здоровья сравнивать его не с другими детьми, а главным образом с самим собой на предыдущем уровне развития; педагогический прогноз строить на основе педагогического оптимизма, стремясь в каждом ребёнке найти положительные стороны его личности и развития, на которые можно опереться при педагогической работе) и др.

**Работа педагога-психолога со всеми субъектами образовательного процесса осуществляется на основных видах деятельности:**

✓ *психологическая диагностика* (диагностика познавательной сферы (мышление, память, внимание, восприятие, воображение, мелкая моторика, диагностика эмоционально-волевой сферы (проявления агрессивного поведения, страхи, тревожность, готовность к школе), диагностика коммуникативной сферы (трудности в общении со сверстниками и взрослыми). По результатам диагностики составляется психологическое заключение и на каждого воспитанника заводится индивидуальная карта развития. В случае выявления определенных проблем психолог предлагает родителям конкретное решение, при необходимости, направляя ребенка к специалистам. В процессе диагностики психолог также изучает отношения в детском коллективе, помогая воспитателям в организации работы с конкретными детьми.

✓ *психологическая коррекция* проводится по результатам диагностики, по запросам родителей и воспитателей, по наблюдениям психолога. Каждый ребенок индивидуален. Кто-то развивается быстрее, кто-то медленнее. С учетом особенностей развития каждого малыша психолог строит психокоррекционную работу в следующих направлениях: эмоционально-волевая сфера (агрессивное поведение, страхи, повышенная тревожность, низкий самоконтроль, неуверенность в себе), коммуникативная сфера: нарушения взаимоотношений со сверстниками, нарушения благополучия в семье, познавательная сфера: низкий уровень развития познавательных процессов (памяти, внимания, воображения, мышления, восприятия);

✓ *психологическое консультирование* состоит в том, что оно сосредотачивается на решении профессиональных проблем. В процессе консультирования рассматривается только то, что имеет отношение к решению главной задачи психологической службы образования. Педагоги и родители получают консультацию постольку, поскольку имеют отношение к ребенку. Их проблемы рассматриваются только в связи с проблемами детей, а не сами по себе.

✓ *психологическое просвещение* - приобщение педагогов и родителей к психологическим знаниям. В обществе недостаточно распространены психологические знания, не всегда выражена психологическая культура, предполагающая интерес к другому человеку, уважение особенностей его личности, умение и желание разобраться в своих собственных отношениях, переживаниях, поступках. В педагогических коллективах, как и семьях, возможны конфликты, в основе которых психологическая глухота взрослых людей, неумение и нежелание прислушиваться друг к другу, понять, простить, уступить и т.д. Поэтому психологу важно повышать уровень психологической культуры тех людей, которые работают с детьми. Основным смыслом психологического просвещения заключается в том, чтобы знакомить педагогов и родителей с основными закономерностями и условиями благоприятного психического развития ребенка; разъяснять результаты диагностических исследований; формировать потребность в психологических знаниях и желание использовать их в работе с ребенком или в интересах развития собственной личности; достигать понимания необходимости работы психолога в детском саду.

✓ *психологическая профилактика* направлена на сохранение, укрепление и развитие психологического здоровья детей на всех этапах дошкольного детства. Психологическая профилактика предполагает ответственность за соблюдение в детском саду психологических условий, необходимых для полноценного психологического развития и формирования личности ребенка на каждом возрастном этапе. Также психологическая профилактика предполагает своевременное выявление таких особенностей ребенка, которые могут привести к определенным сложностям, отклонениям в интеллектуальном и эмоциональном развитии, в его поведении и отношениях. Психолог должен стараться прогнозировать возможность появления проблем

в психологическом развитии и становлении личности детей в связи с их переходом на следующую возрастную ступень и проводить работу в направлении их предупреждения. Психолог разрабатывает и осуществляет развивающие программы для детей разных возрастов с учетом особенностей каждого возрастного этапа.

**Психопрофилактическая работа по эмоциональному развитию детей дошкольного возраста имеет четыре основных направления:**

- 1) развитие коммуникативных способностей и социальной адаптации детей;
- 2) развитие общей и мелкой моторики, памяти, воображения, пространственных представлений;
- 3) развитие эмоциональной сферы (знакомство с базовыми чувствами);
- 4) развитие способности к дифференциации эмоциональных состояний.

Все направления продиктованы актуальными для данного возраста проблемами, а также психофизиологическими особенностями детей. Работа проводится в форме подгрупповых занятий 1 раз в неделю. Предпочтение отводится групповым играм. При необходимости психолог проводит индивидуальную работу с ребенком.

**Групповые психопрофилактические занятия:**

*Младшая группа:* адаптация детей; осознание ребенком своего «Я», развитие положительных представлений о своем внешнем виде; доброжелательное отношение к сверстникам, чувство принадлежности к группе; развитие общей и мелкой моторики, памяти, воображения, пространственных представлений.

*Средняя группа:* развитие эмоциональной сферы, психических процессов, моторики; доброжелательное отношение к сверстникам, чувство принадлежности к группе; развитие общей и мелкой моторики, памяти, воображения, пространственных представлений.

*Старшая группа:* коммуникативные навыки; творческие и познавательные способности; эмоциональная сфера (знакомство с базовыми чувствами); способность к дифференциации эмоциональных состояний.

*Подготовительная группа:* готовность к школе (личностная и мотивационная); коммуникативные способности и социальная адаптация детей; способность к дифференциации эмоциональных состояний; творческие способности и совершенствование познавательных процессов; организационно-методическая работа заключается в оформлении документации; участие в методических объединениях практических психологов; курсы повышения квалификации и дополнительное образование; методическая помощь в организации и проведении педсоветов, открытых занятий, семинаров, практикумов, тренингов, мастер-классов по плану МАДОУ.

***Взаимодействие педагога-психолога при реализации коррекционных мероприятий***

**Взаимодействие с родителями:**

- 1) Индивидуальные, групповые, подгрупповые консультации, семинары, дискуссии по заявленной тематике, запросу.
- 2) Выставка психологической литературой по заявленной тематике.
- 3) Лекции-выступления на родительских собраниях.
- 4) Телефон доверия для родителей.
- 5) Диагностика детско-родительских отношений в семье.

**Взаимодействие с воспитателями:**

- 1) Обучение воспитателей лично ориентированной модели общения с ребёнком, 2) Индивидуальные консультации.
- 3) Тематические выставки психолого-педагогической литературы.

- 4) Рекомендации, опыт, деловые игры, решение проблемных ситуаций на педагогических советах.
- 5) Помощь в организации центров активности, пространства детской реализации.
- 6) Психологический аспект: мотивационные, предметные и универсальные образовательные результаты Программы.
- 7) Профессиональное выгорание: профилактика, выявление «сильных» сторон.

**Взаимосвязь со специалистами (воспитатель, музыкальный руководитель):**

- 1) Анализ результатов диагностики, исследований.
- 2) Консультирование по вопросам коррекции процессов воспитания на основе интеллектуального, личностного и эмоционально-волевого развития ребёнка.
- 3) Выявление наиболее «сильных» сторон специалистов.
- 4) Составление АОП на каждого ребёнка.

### **Механизмы адаптации Программы для детей с ОВЗ**

Для успешности воспитания и обучения детей с ОВЗ необходима правильная оценка их возможностей и выявление особых образовательных потребностей.

**В связи с этим особая роль отводится психолого-медико-педагогической диагностике, позволяющей:**

- своевременно выявить детей с ограниченными возможностями;
- выявить индивидуальные психолого-педагогические особенности ребенка с ОВЗ;
- определить оптимальный педагогический маршрут;
- обеспечить индивидуальным сопровождением каждого ребенка с ОВЗ в дошкольном учреждении;
- спланировать коррекционные мероприятия, разработать программы коррекционной работы;
- оценить динамику развития и эффективность коррекционной работы; □
- определить условия воспитания и обучения ребенка;
- консультировать родителей ребенка с ОВЗ.

Одним из основных принципов диагностики нарушенного развития является комплексный подход, который означает всесторонность обследования и оценку особенностей развития ребенка с ОВЗ всеми специалистами, и охватывает познавательную деятельность, поведение, эмоции, волю, состояние зрения, слуха, двигательной сферы, соматическое состояние, неврологический статус.

Изучение ребенка включает медицинское и психолого-педагогическое обследование. Медицинское обследование начинается с изучения данных анамнеза. Анамнез собирается врачом и составляется на основании ознакомления с документацией ребенка и беседы с родителями (лицами, их заменяющими). Личный анамнез ребенка содержит следующие сведения: особенности беременности матери; длительность приема лекарственных препаратов и влияние вредных факторов на беременность; особенности родов; характер помощи во время родов; наличие у ребенка врожденных пороков развития, судорог и др.; вес ребенка при рождении, время начала кормления, срок пребывания в роддоме. Перечисляются перенесенные ребенком заболевания, особенности лечения, наличие осложнений. Указывается, где, как и кем воспитывался ребенок до момента поступления в дошкольное учреждение. В семейном анамнезе анализируются данные о семье ребенка и наследственности; описывается состав семьи, возраст и

образовательный уровень каждого ее члена, характерологические особенности родителей; фиксируются психические, неврологические, хронические соматические заболевания родственников, патологические особенности их физического облика. Описываются семейнобытовые условия, в которых воспитывается ребенок, место и характер работы родителей; дается оценка взаимоотношений в семье, отношения к ребенку; фиксируются случаи приверженности одного или обоих родителей к алкоголю или наркотикам.

Педагоги и воспитатели знакомятся с результатами медицинского обследования по документации: изучают историю развития ребенка, заключения специалистов. Это помогает сориентироваться в имеющихся у ребенка проблемах и создать необходимые условия для его развития в дошкольном учреждении.

Психолого-педагогическое обследование является одним из компонентов комплексного подхода в изучении умственного развития детей с ОВЗ. Его результаты могут рассматриваться в совокупности с другими данными о ребенке. Организация воспитания и обучения детей с ОВЗ ставит вопросы изучения и выявления особенностей познавательной деятельности, установление характера нарушений, потенциальных возможностей ребенка и дает возможность прогнозировать его развитие. Основной целью применения психологической диагностики является определение уровня умственного развития, состояние интеллекта детей с ОВЗ, поскольку эта категория дошкольников представляет исключительное разнообразие.

Психологическое обследование проводит психолог. Психодиагностическое обследование ребенка с проблемами в развитии должно быть системным и включать в себя изучение всех сторон психики (познавательная деятельность, речь, эмоционально-волевая сфера, личностное развитие). В качестве источников диагностического инструментария используются научнопрактические разработки и др. Качественный анализ предполагает оценку особенностей процесса выполнения ребенком заданий и допускаемых ошибок на основе системы качественных показателей.

Диагностики	Для кого	Методики	Результат методики
Адаптация к ДОУ	дети	<ul style="list-style-type: none"> <li>• Роньжина А.С. «Диагностика уровня адаптированности ребёнка к дошкольному учреждению».</li> <li>• Методика А. Остроуховой «Изучение степени адаптации ребёнка у ДОУ».</li> <li>• Методика Ватутиной Н. Д. «Определение степени адаптации к ДОУ».</li> </ul>	Наблюдение за ребёнком в адаптационный период позволяет собрать данные о ребёнке и сделать вывод о степени адаптации к детскому саду, и способствует построению индивидуальному сценарию адаптации ребенка.

<p>Диагностика познавательных процессов</p>	<p>дети</p>	<ul style="list-style-type: none"> <li>• Руденко Л.Г., Павлова Н.Н. Экспресс-диагностика в детском саду: комплект материалов для педагогов-психологов детских дошкольных образовательных учреждений.</li> <li>• Руденко Л.Г., Павлова Н.Н. Психологическая диагностика и коррекция в раннем возрасте.</li> <li>• Стребелева Е.А. Психолого-педагогическая диагностика развития детей раннего и дошкольного возраста.</li> <li>• Куражева Н.Ю., Козлова И.А., Тузаева А.С. Диагностический комплекс «Цветик-Семицветик» для детей 3-7 лет.</li> <li>• Забрамная С.Д., Боровик О.В. Практический материал для психолого-педагогического обследования детей</li> </ul>	<p>Определения уровня познавательной сферы ребенка</p>
<p>Готовность к школе</p>	<p>дети</p>	<ul style="list-style-type: none"> <li>• Ясюкова Л.А. Методика определения готовности к школе.</li> <li>• Семаго Н.Н., Семаго М.Я «Психолого-педагогическая оценка готовности к началу школьного обучения».</li> <li>• Екжанова Е.А. «Диагностико-прогностический скрининг в первых классах общеобразовательной школы».</li> <li>• Вархатова Е.А., Дятко Н.В., Сазонова Е.В. «Экспресс диагностика готовности к школе».</li> <li>• Методика экспресс-диагностики интеллектуальных способностей детей 6-7-летнего возраста (МЭДИС)</li> <li>• <u>Тест школьной зрелости Керна-Йирасека.</u></li> </ul>	<p>Изучение психологической готовности к школе ребенка</p>

Личностных и эмоционально-волевых особенностей	дети	<ul style="list-style-type: none"> <li>• Методика «Эмоциональные лица» (Н.Я. Семаго) ( Цель: оценка возможности адекватного опознавания эмоционального состояния, точности и качества этого опознавания.)</li> <li>• <u>Тест тревожности (Темпл Р., Дорки М., Амен В.)</u> (Цель: определение уровня тревожности).</li> <li>• Тест на выявление детских страхов А.И. Захарова и М.Панфиловой «Страхи в домиках» (Цель: выявление и уточнение преобладающих видов страхов у детей старше 3-х лет).</li> <li>• Восьмицветовой тест Люшера (Цель: исследование эмоционального состояния ребенка).</li> <li>• <u>Методика «Лесенка»</u>. В модификации С.Г. Якобсон, В.Г. Щур. (Цель: исследование самооценки).</li> <li>• <u>Методика «Паровозик»</u> (С.В. Велиева) (Цель: определение особенности эмоционального состояния ребёнка).</li> <li>• Графическая методика М.А. Панфиловой «Кактус» (Цель: выявление состояния эмоциональной сферы ребенка, выявление наличия агрессии, ее направленности и интенсивности).</li> <li>• Методика «Волшебная страна чувств» (Цель: исследование психоэмоционального состояния ребенка).</li> <li>• Махортова Г.Х. Проективная методика исследования личности «Расскажи историю». (Цель: исследование личности).</li> </ul>	оценки эмоционального состояния и качеств личности, а так же изучение структуры человеческих побуждений. Раскрытие отношений между ребенком и окружающими его людьми. Изучение особенности межличностных отношений между детьми в группе сверстников в том числе: вовлеченности ребенка в действия сверстника,
Социально-психологический климат коллектива	педагоги	<ul style="list-style-type: none"> <li>• Социометрия Дж. Морено</li> <li>• Проективная методика Рене Желя. Исследования сферы межличностных отношений ребенка и его восприятия внутрисемейных отношений</li> </ul>	Диагностика уровня профессионального выгорания педагогов
Первичная диагностика родителей по определению готовности детей к поступлению в ДОО	Родители	Беседа Анкетирование «Готов ли ребенок к садику?» Анкетирование (сбор данных)	Определение готовности детей к ДОО

Диагностика подготовительной группы	Родители	Анкетирование «В школу? Готовы?»	Определение готовности к школеродителя
-------------------------------------	----------	----------------------------------	--

**Выявляются следующие качественные показатели, характеризующие эмоциональную сферу и поведение ребенка:**

- ✓ особенности контакта ребенка;
- ✓ эмоциональная реакция на ситуацию обследования;
- ✓ реакция на одобрение;
- ✓ реакция на неудачи;
- ✓ эмоциональное состояние во время выполнения заданий;
- ✓ эмоциональная подвижность;
- ✓ особенности общения;
- ✓ реакция на результат.

**Качественные показатели, характеризующие деятельность ребенка:**

- ✓ наличие и стойкость интереса к заданию;
- ✓ понимание инструкции;
- ✓ самостоятельность выполнения задания;
- ✓ характер деятельности (целенаправленность и активность);
- ✓ темп и динамика деятельности, особенности регуляции деятельности;
- ✓ работоспособность;
- ✓ организация помощи.

Качественные показатели, характеризующие особенности познавательной сферы и моторной функции ребенка: особенности внимания, восприятия, памяти, мышления, речи; особенности моторной функции.

В комплексной оценке психического развития и выявления потенциальных возможностей детей с ОВЗ для определения содержания дальнейшего обучения важным является педагогическое обследование. Педагогическое изучение предусматривает получение сведений о ребенке, раскрывающих знания, умения, навыки, которыми он должен обладать на определенном возрастном этапе, установление основных проблем в обучении, темпа усвоения учебного материала, выявление особенностей образовательной деятельности. Интересующие сведения можно получить с помощью таких методов, как непосредственная беседа с ребенком и родителями, анализ работ ребенка (рисунков, поделок и др.), педагогическое наблюдение.

Педагогическое наблюдение должно быть специально спланированным, точно ориентированным и систематическим. Оно позволяет оценить степень сформированности деятельности в целом — ее целенаправленность, организованность, произвольность, способность к планированию действий.

Особенно важно наблюдение за ведущей деятельностью ребенка, его познавательной активностью, в процессе которого отмечается мотивационный аспект деятельности, свидетельствующий о личностной зрелости дошкольника.

В ходе педагогического наблюдения ребенку предлагается:

- ✓ назвать свое полное имя, фамилию, возраст, домашний адрес;
- ✓ рассказать о семье, назвать имя и отчество мамы, папы, место работы родителей;
- ✓ назвать имя и отчество близких взрослых, имена сверстников;
- ✓ рассказать об основных правилах поведения на улице, в общественных местах, о любимом занятии дома и др.

Полученные сведения позволяют в дальнейшем целенаправленно вносить



коррективы в организацию процесса воспитания и обучения детей с ОВЗ.

В соответствии с рекомендациями психолого-психологической комиссии осуществляется индивидуально ориентированная психолого-медико-педагогическая помощь детям с ограниченными возможностями здоровья с учетом особенностей психофизического развития и индивидуальных возможностей детей. По данным обследования составляется заключение, и разрабатываются рекомендации, обязательные для выполнения всеми специалистами, работающими с ребенком. На основании полученных данных коллегиально составляются заключение консилиума и рекомендации по обучению, развитию и воспитанию ребенка с учетом его индивидуальных возможностей и особенностей.

При отсутствии в д/с условий, адекватных индивидуальным особенностям ребенка, а также при необходимости углубленной диагностики и решении конфликтных и спорных вопросов, связанных с зачислением ребенка в специальную (коррекционную) группу, специалисты ППк рекомендуют родителям обратиться в городскую психолого-медикопедагогическую комиссию.

**Консультативная работа включает:**

- ✓ разработку рекомендаций по основным направлениям работы с обучающимися с трудностями в обучении и социализации, единых для всех участников образовательных отношений;
- ✓ консультирование специалистами педагогов по выбору индивидуально ориентированных методов и приемов работы с обучающимися;
- ✓ консультативную помощь семье в вопросах выбора оптимальной стратегии воспитания и приемов КРР с ребёнком.

**Информационно-просветительская работа предусматривает:**

- ✓ различные формы просветительской деятельности (лекции, беседы, информационные стенды, печатные материалы, электронные ресурсы), направленные на разъяснение участникам образовательных отношений - обучающимся (в доступной для дошкольного возраста форме), их родителям (законным представителям), педагогам - вопросов, связанных с особенностями образовательного процесса и психолого-педагогического сопровождения обучающихся, в том числе с ОВЗ, трудностями в обучении и социализации;
- ✓ проведение тематических выступлений, онлайн-консультаций для педагогов и родителей (законных представителей) по разъяснению индивидуально-типологических особенностей различных категорий обучающихся, в том числе с ОВЗ, трудностями в обучении и социализации.

**Реализация КРР с обучающимися с ОВЗ и детьми-инвалидами**

Согласно нозологическим группам осуществляется в соответствии с Федеральной адаптированной образовательной программой дошкольного образования.

КРР с обучающимися с ОВЗ и детьми-инвалидами должна предусматривать предупреждение вторичных биологических и социальных отклонений в развитии, затрудняющих образование и социализацию обучающихся, коррекцию нарушений психического и физического развития средствами коррекционной педагогики, специальной психологии и медицины; формирование у обучающихся механизмов компенсации дефицитарных функций, не поддающихся коррекции, в том числе с использованием ассистивных технологий.

***Специфика КРР с детьми, находящимися под диспансерным наблюдением, в том числе часто болеющие дети***

Такие дети имеют ярко выраженную специфику.

Детям, находящимся под диспансерным наблюдением, в том числе часто болеющим детям, свойственны:

✓ быстрая утомляемость, длительный период восстановления после заболевания и (или) его обострения (не менее 4-х недель), специфические особенности межличностного взаимодействия и деятельности (ограниченность круга общения больного ребёнка, объективная зависимость от взрослых (родителей (законных представителей), педагогов), стремление постоянно получать от них помощь).

✓ Для детей, находящихся под диспансерным наблюдением, в том числе часто болеющих детей, старшего дошкольного возраста характерны изменения в отношении ведущего вида деятельности - сюжетно-ролевой игры, что оказывает негативное влияние на развитие его личности и эмоциональное благополучие.

В итоге у ребёнка появляются сложности в освоении программы и социальной адаптации.

**Направленность КРР с детьми, находящимися под диспансерным наблюдением, в том числе часто болеющими детьми на дошкольном уровне образования:**

✓ коррекция (развитие) коммуникативной, личностной, эмоционально-волевой сфер, познавательных процессов; снижение тревожности;

✓ помощь в разрешении поведенческих проблем;

✓ создание условий для успешной социализации, оптимизация межличностного взаимодействия со взрослыми и сверстниками.

Включение часто болеющих детей в программу КРР, определение индивидуального маршрута психолого-педагогического сопровождения осуществляется на основании медицинского заключения и рекомендаций ГШК по результатам психологической и педагогической диагностики.

**Направленность КРР с одаренными обучающимися:**

✓ определение вида одаренности, интеллектуальных и личностных особенностей детей, прогноз возможных проблем и потенциала развития.

✓ вовлечение родителей (законных представителей) в образовательный процесс и установление с ними отношений сотрудничества как обязательного условия поддержки и развития одаренного ребёнка, как в ДОО, так и в условиях семейного воспитания;

✓ создание атмосферы доброжелательности, заботы и уважения по отношению к ребёнку, обстановки, формирующей у ребёнка чувство собственной значимости, поощряющей проявление его индивидуальности;

✓ сохранение и поддержка индивидуальности ребёнка, развитие его индивидуальных способностей и творческого потенциала как субъекта отношений с людьми, миром и самим собой;

✓ формирование коммуникативных навыков и развитие эмоциональной устойчивости;

✓ организация развивающей предметно-пространственной, обогащённой образовательной среды в условиях ДОО, благоприятную для развития различных видов способностей и одаренности.

Включение ребёнка в программу КРР, определение индивидуального маршрута психолого-педагогического сопровождения осуществляется на основе заключения ГШК по результатам психологической и педагогической диагностики.

**Направленность КРР с билингвальными обучающимися, детьми мигрантов, испытывающими трудности с пониманием государственного языка Российской Федерации на дошкольном уровне образования:**

- ✓ развитие коммуникативных навыков, формирование чувствительности к сверстнику, его эмоциональному состоянию, намерениям и желаниям;
- ✓ формирование уверенного поведения и социальной успешности;
- ✓ коррекцию деструктивных эмоциональных состояний, возникающих вследствие попадания в новую языковую и культурную среду (тревога, неуверенность, агрессия);
- ✓ создание атмосферы доброжелательности, заботы и уважения по отношению к ребёнку.

Работу по социализации и языковой адаптации детей иностранных граждан, обучающихся в организациях, реализующих программы ДО в Российской Федерации, рекомендуется организовывать с учётом особенностей социальной ситуации каждого ребёнка персонально.

Психолого-педагогическое сопровождение детей данной целевой группы может осуществляться в контексте общей программы адаптации ребёнка к ДОУ. В случаях выраженных проблем социализации, личностного развития и общей дезадаптации ребёнка, его включение в программу КРР может быть осуществлено на основе заключения ППК по результатам психологической диагностики или по запросу родителей (законных представителей) ребёнка.

***КРР с обучающимися «группы риска»***

К целевой группе обучающихся «группы риска» могут быть отнесены дети, имеющие проблемы с психологическим здоровьем; эмоциональные проблемы (повышенная возбудимость, апатия, раздражительность, тревога, появление фобий); поведенческие проблемы (грубость, агрессия, обман); проблемы неврологического характера (потеря аппетита); проблемы общения (стеснительность, замкнутость, излишняя чувствительность, выраженная нереализованная потребность в лидерстве); проблемы регуляторного характера (расстройство сна, быстрая утомляемость, навязчивые движения, двигательная расторможенность, снижение произвольности внимания).

***Направленность КРР с обучающимися, имеющими девиации развития и поведения на дошкольном уровне образования:***

- ✓ коррекция (развитие) социально-коммуникативной, личностной, эмоционально-волевой сферы;
- ✓ помощь в решении поведенческих проблем;
- ✓ формирование адекватных, социально-приемлемых способов поведения; развитие рефлексивных способностей;
- ✓ совершенствование способов саморегуляции.

Включение ребёнка из «группы риска» в программу КРР, определение индивидуального маршрута психолого-педагогического сопровождения осуществляется на основе заключения ППК по результатам психологической диагностики или по обоснованному запросу педагога и (или) родителей (законных представителей).

## **Описание деятельности по психолого-педагогическому сопровождению детей различных категорий целевых групп обучающихся (в соответствии с ФОП)**

### ***Целевая группа «Нормотипичные дети с нормативным кризисом развития»***

Деятельность педагога-психолога с данной категорией направлена на развитие личности ребенка, раскрытие потенциала в условиях меняющейся социальной ситуации развития. В этой связи психолого-педагогическое сопровождение этой группы предполагает сопровождение реализации основных и дополнительных образовательных программ, психодиагностику, психологическую экспертизу (оценку) комфортности и безопасности образовательной среды, психологическое консультирование и просвещение субъектов образовательного процесса, коррекционно-развивающую работу, а также психопрофилактику.

При реализации развивающих психолого-педагогических программ является важным условием развития личностных образовательных результатов познавательной сферы (памяти, внимания, мышления, воображения), эмоционально-волевой сферы, интеллекта (вербального, невербального, социального, эмоционального), личностного развития, овладения организационными навыками, умением проектировать и создавать. Профилактические психолого-педагогические программы будут содействовать формированию коммуникативных навыков, навыков бесконфликтного общения, успешной адаптации к новым ступеням образования.

Примерный перечень психодиагностических методик для нормотипичных детей от 2 до 7 лет: «Экспресс-диагностика» Н.Н.Павлова и Л.Г. Руденко, методика развития познавательной деятельности ребенка Н.Я.Семаго, М.М.Семаго, тест Бендер, методика Т.А.Нежной «Беседа о школе», методика «Матрицы Равена», диагностика адаптации ребенка к ДОУ, методики исследования эмоционально-личностной сферы, детско-родительских отношений, тест Д.Б.Эльконина «Графический диктант», рисуночные методики «Кактус», «Рисунок семьи», «Дом. Дерево. Человек», «Рисунок человека» и другое.

На каждого нормотипичного ребенка педагог-психолог заводит индивидуальную карту развития. Перед поступлением ребенка в школу педагог-психолог применяет следующие диагностические методики:

- 1) Готовность к школьному обучению.  
Ориентационный тест школьной зрелости Керна-Йерасека.  
Исследования по методике исследования уровня тревожности Теммла, Дорки, Амен.  
Исследования уровня развития воли  
Исследования по методике «Манометрический тест».  
Исследования по методике Бендер.  
Исследования устойчивости внимания по методике Д. Векслера 11 субтест «Шифровка».  
Исследования по методике «Последовательность событий» А.Н.Бернштейна.  
Исследования по методике самооценки «Дерево» Лампен Д.  
Беседа о школе (модифицированная методика Т.А. Нежной, А.Л. Венгера, Д.Б. Эльконина).  
Исследования зрительной памяти по методике «Узнавание фигур».  
Исследования по методике Фотековой Т.А. «Пересказ прослушанного текста».
- 2) Обследование детей младшей, средней, старшей групп.  
Экспресс-диагностика в детском саду. Комплект материалов для педагогов-психологов. Автор: Павлова, Руденко.

### ***Целевая группа «Дети, испытывающие трудности в обучении»***

У детей данной целевой группы основными психолого-педагогическими проблемами обучающихся являются:

- трудности в сфере освоения универсальных учебных действий;
- трудности в коммуникативной сфере (проблемы в общении со сверстниками и педагогами);
- трудности в сфере социальной адаптации.

Организуя психолого-педагогическое сопровождение детей старшего дошкольного возраста, в том числе испытывающих трудности в обучении, необходимо учитывать следующее:

1) в формировании учебной мотивации: невнимательность при принятии и выполнении поставленной задачи, отвлекаемость, отказ от выполнения учебных заданий (основные причины: неразвитость познавательных интересов, преобладание социальных (внешних) мотивов учения, несформированность внутренней позиции школьника);

2) в выполнении учебных действий: непонимание условий заданий, потеря цели поставленной задачи, затруднения в планировании учебных действий, неуверенность в правильности выполнения задания (основные причины: несформированность знаково-символического мышления, несформированность предпосылок учебной деятельности);

3) в формировании навыков саморегуляции: неумение справиться с заданием без помощи педагога, неумение соотнести цель и средства выполнения учебного действия (основные причины: несформированность произвольности поведения, несформированность навыков самоорганизации, медлительность, гиперактивность).

В коммуникативной сфере важно обратить внимание на следующее:

1) в общении и взаимодействии с педагогами: трудности включения в совместную деятельность, организуемую педагогом (основные причины: ограниченность представлений об окружающем мире, дефицит повода и предмета коммуникации, индивидуально-психологические особенности личности).

2) в общении и взаимодействии со сверстниками: трудности выстраивания коммуникаций со сверстниками в совместной деятельности, изолированность, отвержение в коллективе, отсутствие прочных дружеских связей с одноклассниками (основные причины: несформированность коммуникативных навыков общения со сверстниками, индивидуально-психологические особенности личности).

В сфере социальной адаптации внимания требуют следующие аспекты:

1) психоэмоциональное неблагополучие: тревожность, страх, быстрая утомляемость (основные причины: повышенная тревожность, пониженная работоспособность);

2) отклонения от всеобщих принятых норм поведения: проблемное поведение: агрессивность, импульсивность, повышенная активность, плаксивость; трудности адаптации к новым условиям, потребность в повышенном внимании к себе или недоверие, напряжение, боязнь; агрессивные действия в отношении сверстников (основные причины: несформированность коммуникативных навыков общения со сверстниками, индивидуально-психологические особенности личности).

Примерный перечень психодиагностических методик для детей испытывающих трудности в обучении от 2 до 7 лет: методика Е.А. Стребелевой, адаптированный вариант методики Д.Векслера для детей от 5 до 15 лет и методика Векслера WPPSI для детей дошкольного возраста от 4 до 6,5 лет. «Экспресс-диагностика» Н.Н.Павлова и Л.Г. Руденко, методика развития познавательной деятельности ребенка Н.Я.Семаго, М.М.Семаго, тест Бендер, методика Т.А.Нежной «Беседа о школе», методика «Матрицы Равена» и другое.

Выделенные проблемы в жизни конкретных учеников требуют своевременной адресной, индивидуально ориентированной психологической помощи, организации превентивных действий в формате адресных психолого-педагогических программ и технологий (профилактические, просветительские, коррекционно-развивающие). В коррекционно-развивающей работе с детьми, испытывающими трудности в обучении целесообразно использовать нейропсихологический подход, в который включает в себя: растяжки, дыхательные упражнения, глазодвигательные упражнения, телесные упражнения, упражнения для развития коммуникативной и когнитивной сферы. Данный подход позволяет достичь улучшения показателей концентрации и распределения внимания, коммуникативных навыков и стабилизации психоэмоционального состояния. Занятия могут проводиться индивидуально и с подгруппой детей.

***Целевая группа «Категории детей, нуждающиеся в особом внимании в связи с высоким риском уязвимости, испытывающие трудности в освоении основных общеобразовательных программ, развитии и социальной адаптации», «Дети-сироты и дети, оставшиеся без попечения родителей».***

При организации психолого-педагогического сопровождения детей-сирот и детей, оставшихся без попечения родителей, на каждом этапе жизни рекомендуется обратить внимание на возможные трудности в освоении основных общеобразовательных программ, развитии и социальной адаптации.

Психолого-педагогическая диагностика основывается на следующих принципах: комплексность и целостность. Во время диагностики следует обращать внимание на развитие и сформированность интеллектуальной, эмоционально-волевой, мотивационной и поведенческой сторон.

Наиболее эффективными формами работы с детьми-сиротами от 3 до 7 лет для реабилитации и психокоррекции являются:

- 1) игротерапия (это игры в образах литературных героев, импровизация диалога, пересказ и инсценировка);
- 2) арт-терапия (рисунки, лепка, аппликация, оригами и т.д.);
- 3) музыкотерапия позволяет работать с детьми, испытывающими страх, тревожность, беспокойство;
- 4) библиотерапия (чтение книг, в которых описаны страхи детей, стрессовые ситуации);
- 5) логотерапия предполагает разговор с ребенком, направленный на вербализацию его эмоциональных состояний, словесное описание эмоциональных переживаний;
- 6) драматерапия – это использование в работе с детьми данной целевой группы кукольный театр.

Такие формы работы проводятся индивидуально или малыми группами.

***«Обучающиеся с ОВЗ, дети-инвалиды».***

Лица с ОВЗ и дети-инвалиды представляет собой одну из наиболее социально уязвимых групп обучающихся в силу наличия у них ряда специфических психофизиологических особенностей, обуславливающих необходимость организации и реализации такого образовательного процесса и психолого-педагогического сопровождения, которые были бы способны в полной степени удовлетворить особые образовательные потребности данных индивидов. В группу обучающихся с ОВЗ входят дети с нарушениями зрения, с нарушениями слуха, с нарушениями речи, с нарушениями опорно-двигательного аппарата, с задержкой психического развития, с расстройствами аутистического спектра, умственной отсталостью (нарушениями интеллекта).

Следует отметить, что статус «обучающийся с ограниченными возможностями здоровья» присваивает ребенку ПМПК, в заключении, которой содержатся

рекомендуемые специальные условия для получения образования обучающимся, в том числе необходимость психологопедагогического сопровождения в процессе освоения образовательной программы. Признание лица инвалидом (ребенком-инвалидом) осуществляется федеральным учреждением МСЭ. Ребенку, признанному инвалидом, выдаются справка, подтверждающая факт установления инвалидности, с указанием группы инвалидности, а также индивидуальная программа реабилитации или абилитации (ИПРА). На основании выписки ИПРА ребенка-инвалида разрабатывается перечень необходимых мероприятий по психолого-педагогической реабилитации и абилитации ребенка-инвалида с указанием исполнителей и сроков исполнения. Заключение о нуждаемости в проведении мероприятий по психолого-педагогической реабилитации или абилитации вносится в ИПРА.

В зависимости от нозологической группы обучающихся с ОВЗ и с инвалидностью можно выделить следующие общие психологические особенности:

1) имеются определенные коммуникационные барьеры, трудности в установлении межличностного взаимодействия с педагогами и сверстниками;

2) темп познавательной деятельности крайне низкий по сравнению с их нормально развивающимися сверстниками;

3) проблемы в произвольной регуляции собственной деятельности (проявляется недостаточная сформированность психологических предпосылок к овладению полноценными навыками игровой и учебной деятельности; возникают трудности формировании достижения поставленной цели; контролирование деятельности, умение работать в определенном темпе);

4) могут проявляться различные по степени выраженности трудности в адаптации к новым условиям, распорядку, правилам поведения;

5) повышенная тревожность, многие дети с ОВЗ отличаются повышенной впечатлительностью (тревожностью): болезненно реагируют на тон голоса, отмечается малейшее изменение в настроении;

6) у некоторых детей наблюдаются неадекватная самооценка, капризность, инфантилизм, склонность к избеганию трудностей, чрезмерная зависимость от близких;

7) для большинства таких детей с ОВЗ характерна повышенная утомляемость (быстро становятся вялыми или раздражительными, плаксивыми, с трудом сосредотачиваются на задании; при неудачах быстро утрачивают интерес, отказываются от выполнения задания; у некоторых детей в результате утомления возникает двигательное беспокойство);

8) часто проявляют негативную реакцию на образовательную деятельность (в случае, когда образовательная среда создана без учета их психофизических особенностей и образовательных потребностей).

У отдельных категорий обучающихся с ОВЗ на первый план выходят особенности, связанные со структурой нарушения в развитии:

с сенсорными нарушениями имеются проблемы в восприятии учебного материала, в результате этих проблем могут возникать пробелы в знаниях, неточность, фрагментарность знаний, наблюдается меньший объем внимания, снижена способность к его концентрации, наблюдаются трудности его переключения и распределения, недостаточно сформированы пространственные представления; с нарушением интеллекта значительные проблемы в установлении продуктивного взаимодействия со взрослыми (особенно в условиях инклюзивного образования), а также трудности в установлении адекватных контактов со сверстниками, внимание неустойчивое, рассеянное, дети с трудом переключаются с одной деятельности на другую; с нарушениями опорно-двигательного аппарата двигательные нарушения часто сопровождаются нарушениями сенсорной и познавательной сфер, отмечается повышенная утомляемость, истощаемость психических процессов, что связано с поражением центральной нервной системы; с тяжелыми нарушениями речи наблюдаются пробелы в знаниях, представления об

окружающем мире часто отличаются отрывочностью, фрагментарностью, неточностью, характерен низкий уровень развития основных свойств внимания, его концентрации и способности к распределению внимания;

Для детей с ОВЗ подходят следующие методики: методика «Пирамидка», методика «Матрешка», методика «Доски Сегена», методика «Разрезные картинки», методика «кубики Кооса», методика «Счет», методика Е.А.Стребелевой.

Ключевыми направлениями коррекционной работы психолога ДОУ с детьми ОВЗ, детьми-инвалидами является коррекционно-развивающая, профилактическая и консультационная работа с педагогами и родителями, воспитывающими детей данной категории.

Планирование коррекционных мероприятий начинается с разработки индивидуального образовательного маршрута (ИОМ). Работа с детьми ОВЗ, детьми-инвалидами рекомендуется проводить индивидуально или мини-группами с одинаковой нозологией. Коррекционные занятия позволяют развить у детей познавательную деятельность, когнитивную и социально-эмоциональную сферу. Последовательность развития понятий и навыков усложняется в рамках каждого раздела обучения.

### ***«Дети с отклоняющимся поведением»***

Отклоняющееся поведение - это устойчивое поведение личности, отклоняющееся от наиболее важных социальных норм, причиняющее реальный ущерб обществу или самой личности, а также сопровождающееся ее социальной дезадаптацией. При этом трудная жизненная ситуация характеризуется как объективно или субъективно создавшаяся ситуация, нарушающая социальное и психологическое благополучие, приводящая к осложнениям в функционировании в социуме, дисгармонирующая психическое развитие человека, причем ситуация, которую он не может преодолеть привычными средствами или самостоятельно.

Девиантное поведение соотносится с феноменом социально-психологической дезадаптации, разворачивающейся во времени и приводящей к тому, что сначала возникает первичный конфликт, который может расширяться и «захватывать» различные системы отношений ребенка. Отсутствие адресной помощи ребенку приведет к усилению конфликта ОУ, обострению отношений с родителями (законными представителями). Таким образом, существуют риски, что несовершеннолетний может «выпасть» из социальной ситуации нормального развития в ситуацию социально-психологической дезадаптации. Для понимания специфики развития девиантного и делинквентного поведения изучаются различные детерминирующие факторы, например, органические (биологические) факторы риска, факторы риска в истории жизни, индивидуальные и социальные факторы риска.

***«Суицидальное поведение детей».*** Суицидальным поведением называются любые внутренние и внешние формы психических актов, направляемые представлениями о лишении себя жизни. При диагностике суицидальных проявлений у ребенка педагог-психологу необходимо учитывать внутренние и внешние их проявления.

1. Внутренние формы суицидального поведения - это суицидальные мысли, представления, переживания, а также суицидальные тенденции, которые подразделяются на замыслы и намерения.

Первая ступень - пассивные суицидальные мысли - характеризуется представлениями, фантазиями на тему своей смерти, но не на тему лишения себя жизни как самопроизвольной активности. Примером этому являются высказывания: «хорошо бы умереть», «заснуть и не проснуться», «если бы со мной произошло что-нибудь, и я бы умер...».

Вторая ступень - суицидальные замыслы - это активная форма проявления суицидальности, то есть тенденция к самоубийству, глубина которой нарастает параллельно степени разработки плана ее реализации. Продумываются способы суицида,



время и место действия.

Третья ступень - суицидальные намерения - предполагает присоединение к замыслу решения и волевого компонента, побуждающего к непосредственному переходу во внешнее поведение.

2. Внешние формы суицидального поведения включают в себя суицидальные попытки и завершённые суициды.

Реальный риск суицида полагается определять из сочетания predispositional (потенциальных, долгосрочных), триггерных (стрессовых), позиционных и статусных (краткосрочных) факторов развития суицидального поведения. Основываясь на перечень факторов развития суицидального поведения, основываясь на которые педагог-психолог может собрать и систематизировать информацию о ребенке, находящемся в кризисной ситуации и/или кризисном состоянии.

Факторами, обеспечивающими защиту от суицидального поведения для подростка, могут служить следующие:

1) семейный фактор: хорошие, сердечные отношения, поддержка со стороны родных;

2) личностные факторы: развитые социальные навыки, уверенность в себе, умение обращаться за помощью к окружающим при возникновении трудностей, открытость к мнению и опыту других людей, к получению новых знаний; наличие религиозно-философских убеждений, осуждающих суицид;

3) социально-демографические факторы: социальная интеграция (включенность в общественную жизнь), хорошие отношения как со взрослыми, так и со сверстниками.

Диагностические методы для выявления поведенческих и эмоциональных нарушений в детском возрасте: беседа с родителями, педагогами, ребенком, наблюдение за его взаимодействием с окружающими, тест тревожности Тэммл, Дорки, Амен «Выбери лицо», методика

«Несуществующее животное» (с 6 лет), тест «Сказка» (с 3,5 лет), методика «Лесенка» (с 3 лет), детский рисуночный тест С.Розенцвейга «Рисунок фрустрации», методика «Дом. Дерево. Человек» (с 5 лет), методика «Человек под дождем» (с 6 лет), методика «Два дома» (с 3,5 лет до 6 лет), методика Рене Жиля (с 5 лет), тест 8руки (с 5 лет), методика Автопортрет», цветовой тест Люшера (с 3,5 лет), методика «Кактус» и т.д.

В работе с детьми, имеющими нарушения в поведении, педагог-психолог может применять психопрофилактические и коррекционные программы. Коррекция агрессии, тревожности, застенчивости и другое можно проводить в группе. В индивидуальном сопровождении проводится работа, направленная на улучшение психологической ситуации в семье и группе детского сада.

### ***Целевая группа «Одаренные дети».***

Одаренные дети - это обучающиеся, обладающие высокими познавательными потребностями (мотивацией) и возможностями (способностями), значительно превышающими таковые у их сверстников. На начальных этапах одаренность проявляется как потенциал, на более поздних этапах ее индикатором могут быть высокие достижения в том, или ином виде деятельности, и только полностью развитый талант проявляется в выдающихся результатах в какой-то области деятельности. К важным позициям в современной трактовке одаренности относятся: понимание того, что это, прежде всего, развивающаяся характеристика личности, и в период дошкольного и школьного возраста одаренность рассматривается как потенциал; понимание значимости взаимодействия как когнитивных, так и психосоциальных

переменных, результатом которого и является превращение одаренности в те или иные таланты; представление о том, что одаренный ребенок, в первую очередь, отличается особой мотивационно-потребностной системой (мотивация саморазвития,

увлеченность, стремление к совершенству), которая и ведет за собой развитие тех или иных способностей;

появление высоких достижений у одаренных детей обусловлено сложным взаимодействием в процессе развития мотивационно-личностных качеств (мотивация саморазвития, увлеченность задачей, настойчивость, доверие к себе) и влияний среды (семья, сверстники, ОУ, социальное и культурное окружение).

Выделим основные источники возникновения проблем, рисков и трудностей одаренных обучающихся:

I. Опережающее познавательное развитие (высокий уровень умственного развития может порождать разнообразные трудности в учении, личностном развитии, общении и поведении)

II. Несогласованность отдельных сторон психического развития одаренного ребенка (опережающее развитие устной речи, может сочетаться с обычным или даже замедленным развитием письменной).

III. Двойная исключительность (сочетание высоких, иногда выдающихся способностей в одной области со слабыми способностями к отдельным аспектам).

IV. Перфекционизм (проблемы эмоционально-волевой и личностной сферы)

Диагностический инструментарий для выявления компонентов одаренности в дошкольном возрасте: тест Ф.Гудинаф-Д.Харриса с 3 лет, тест Д.Векслера с 5 лет, методика «Матрицы Равена» с 6 лет, тест «Дорисовывание», методика «Социометрия» и др.

Коррекционная работа с одаренными детьми проводится в групповой форме. Наиболее эффективными методами работы являются исследовательский, проблемный, проективный, дискуссия, интеллектуальные марафоны, индивидуальные творческие задания. Эти методы дают возможность развить познавательную сферу ребенка.

### **План воспитательной работы с одарёнными (талантливыми) детьми**

Месяц	Планируемая работа	Ответственные
Сентябрь	<u>Педагогическая диагностика.</u> При проведении педагогической диагностики выявляются дети, которые развиты в каком-либо направлении больше, чем остальные дети, для этих детей составляется индивидуальный маршрут и ведётся работа.	Старший воспитатель, воспитатели, педагог-психолог, учитель-логопед, музыкальный руководитель, инструктор по физической культуре
Октябрь-апрель	Тестирование, индивидуальная работа, участие в мероприятиях, конкурсах, выставках, соревнованиях.	
Май	<u>Педагогическая диагностика.</u> При проведении педагогической диагностики в конце года выявляется качество проведённой работы, анализируются полученные результаты работы. Составляется примерный план работы на следующий год.	

### **Использование специальных образовательных программ и методов, специальных методических пособий и дидактических материалов**

Педагоги и специалисты детского сада используют в работе с детьми «Вариативную примерную адаптированную основную образовательную программу для детей с тяжелыми нарушениями речи (общим недоразвитием речи) с 3 до 7 лет» Н.В. Нищевой. Дети с ОВЗ осваивают адаптированную образовательную программу дошкольного образования, которая разрабатывается педагогами с учётом особенностей

психофизического развития и индивидуальных возможностей дошкольников.

### **Литература**

#### ***Для работы с родителями и педагогами***

- Виноградова Е.В. «Вредные привычки. Читайте вашего ребенка, как книгу (маленькие подсказки для родителей)», 2006
- Волкова Т.В., Котович Т.Т. «Практическая психология в воспитании и образовании: навигатор для родителей и педагогов», 2022
- Гиппернейтер Ю.Б. «Общаться с ребенком КАК?», 2004
- Гиппернейтер Ю.Б. «Продолжаем общаться с ребенком ТАК?», 2005
- Захаров А.И. «Дневные и ночные страхи у детей», 2004
- Зинкевич-Евстигнеева Т. «Мастер сказок», 2012
- Климина Л.В. «Если вы растите дочь...», 2012
- Климина Л.В. «Если вы растите сына», 2012
- Кондратьева С.Ю. «Если у ребенка задержка психического развития...», 2011
- Кулганов В.А., Сорокина Н.В. «Психологические особенности развития детей и профилактика неврозов», 2012
- Кыласова Л.Е., Ротарь Н.В., Карцева Т.В., Фролова Н.Г. «Родительские собрания», 2013
- Ненашева А.В., Осинина Г.Н., Тараканова И.Н. «Коммуникативная компетентность педагога ДОУ (семинары-практикумы, тренинги, рекомендации)», 2013
- Орлова И.В. «Тренинг профессионального самопознания», 2006
- Рогалева Н.А. «Психологический клуб для родителей в детском саду», 2010
- Суркова Л. «Ребенок от 3 до 7 лет. Интенсивное воспитание», 2015
- Фесенко Ю.А. «Если у ребенка энурез (советы специалистов для родителей)», 2011
- Цветкова С.Л. «Умные игры для родителей (тренинговые игры и упражнения для родительских собраний)», 2018
- Чижова С.Ю., Калинина О.В. «Детская агрессивность», 2001
- Шепелева Л.Н. «Программы социально-психологических тренингов», 2007
- Шубенкова О. «Психосоматика у детей. 9 шагов к здоровью», 2022

#### ***Диагностика педагогического персонала***

- Ассингер А. «Методика диагностики агрессивности»
- Бойко В.В. «Методика диагностики уровня эмоционального выгорания»
- Захарова В.П., Журавлёва А.Л. «Методика определения стиля руководства трудовым коллективом»
- Михалюк О.С., Шальто А.Ю. «Методика оценки социально-психологического климата в трудовом коллективе»
- Тест «Стиль педагогического общения»
- Тест Люшера
- Тест по определению социально-педагогического типа личности.

#### ***Диагностический материал для работы с детьми***

- Д.Б.Эльконин «Графический диктант», 2000
- Ильина М.В. «Воображение и творческое мышление» (психодиагностические методики), 2004
- Методика Веклера WPPSI для детей дошкольного возраста 4-6,5 лет, 2004
- Методика Векслера WPPSI для детей дошкольного возраста (4-6,5 лет), 2008
- Н.Я.Семаго, М.М.Семаго методика развития познавательной деятельности ребенка, 2000
- Набор диагностических карточек с рисунками «Цвет. Форма. Величина»
- Осипова А.А., Малашинская Л.И. «Диагностика и коррекция внимания», 2004
- Павлова Н.Н., Руденко Л.Г. «Психологическая диагностика и коррекция в раннем возрасте (2,5-3 года), 20

- Павлова Н.Н, Руденко Л.Г. «Экспресс-диагностика в детском саду», 2008
- Пенкина Ю.А.»Психолого-педагогическое сопровождение детей с РАС в условиях ДОУ: оценка особенностей развития ребенка с РАС старшего дошкольного возраста: от выявления трудностей и постановки целей, к оценке результатов обучения (методические рекомендации)», 2018
- Прогрессирующие матрицы Равена, 2000
- Степанов С.С. «Диагностика интеллектуальных методов рисуночного теста», 2005
- Стребелева Е.А. «Психолого-педагогическая диагностика развития детей раннего и дошкольного возраста», 2005
- Т.А.Нежнова «Беседа о школе», 2000
- Тест «Дорисовывание», 2000
- Тест Бендер, 1995
- Тест Векслера (детский вариант). Исследование интеллекта с 5 до 16 лет, 2000

На официальном сайте ДОУ опубликована Адаптированная образовательная программа для детей дошкольного возраста с ОВЗ (ЗПР).

### 2.3.5. Организационный раздел Программы воспитания

#### Психолого-педагогические условия, обеспечивающие развитие ребёнка

Программа предполагает создание следующих психолого-педагогических условий, обеспечивающих развитие ребенка в соответствии с его возрастными и индивидуальными возможностями и интересами.

**1. Личностно-порождающее взаимодействие взрослых с детьми**, предполагающее создание таких ситуаций, в которых каждому ребенку предоставляется возможность выбора деятельности, партнера, средств и пр.; обеспечивается опора на его личный опыт при освоении новых знаний и жизненных навыков.

**2. Ориентированность педагогической оценки на относительные показатели детской успешности**, то есть сравнение нынешних и предыдущих достижений ребенка, стимулирование самооценки.

**3. Формирование игры** как важнейшего фактора развития ребенка.

**4. Создание развивающей образовательной среды**, способствующей физическому, социально-коммуникативному, познавательному, речевому, художественно-эстетическому развитию ребенка и сохранению его индивидуальности.

**5. Сбалансированность репродуктивной** (воспроизводящей готовый образец) **и продуктивной** (производящей субъективно новый продукт) **деятельности**, то есть деятельности по освоению культурных форм и образцов и детской исследовательской, творческой деятельности; совместных и самостоятельных, подвижных и статичных форм активности.

**6. Участие семьи** как необходимое условие для полноценного развития ребенка дошкольного возраста.

**7. Профессиональное развитие педагогов**, направленное на развитие профессиональных компетентностей, в том числе коммуникативной компетентности и мастерства мотивирования ребенка, а также владения правилами безопасного пользования Интернетом, предполагающее создание сетевого взаимодействия педагогов и управленцев, работающих по Программе.

#### Кадровые условия реализации программы

В реализации Программы воспитания в ДОУ принимает участие весь

педагогический коллектив, укомплектованный согласно штатному расписанию. Воспитатели, осуществляют образовательный процесс в течение всего времени пребывания детей в детском саду. Старший воспитатель осуществляет планирование, контроль, методическое сопровождение организации мероприятий с участниками образовательных отношений. Деятельность педагога-психолога – это проведение диагностики, коррекционно – развивающих занятий, консультирование педагогов, родителей по вопросам психолого-педагогической помощи по вопросам развития и воспитания детей дошкольного возраста. Музыкальный руководитель осуществляет развитие детей по музыкальному воспитанию. Более 80% педагогов имеют высшую и первую квалификационную категорию, повышают профессиональный уровень через различные формы обучения: КПК, семинары, вебинары, мастер-классы, практикумы, распространении педагогического опыта. В ДОУ созданы условия для совместного, конструктивного сотрудничества, освоения новых технологий. В рамках договора о сотрудничестве к проведению мероприятий могут быть привлечены представители данных учреждений. Кадровый состав педагогического коллектива укомплектован педагогическими кадрами на 100%. Педагоги дошкольного учреждения являются активными участниками семинаров, конференций, методических объединений, становятся победителями и лауреатами конкурсов, фестивалей, разного уровня, представляют свои авторские методические разработки и делятся опытом работы на научно – практических семинарах и конференциях, методических днях и днях открытых дверей городского и регионального уровня.

***Требования к кадровым условиям реализации Программы:***

- укомплектованность дошкольной образовательной организации руководящими, педагогическими и иными работниками;
- уровень квалификации руководящих, педагогических и иных работников ДОУ;
- непрерывность профессионального развития и повышения уровня профессиональной компетентности педагогических работников ДОУ.

Организация должна быть укомплектована квалифицированными кадрами, в т. ч. руководящими, педагогическими, учебно-вспомогательными, административно-хозяйственными работниками.

Согласно Единому квалификационному справочнику должностей руководителей, специалистов и служащих:

– к педагогическим работникам относятся такие специалисты, как воспитатель (включая старшего), педагог-организатор, социальный педагог, учитель-дефектолог, логопед, педагог-психолог, тьютор, педагог дополнительного образования (включая старшего), музыкальный руководитель, руководитель физического воспитания, инструктор по физической культуре, методист, инструктор-методист (включая старшего).

к учебно-вспомогательному персоналу относятся такие специалисты, как помощник воспитателя, младший воспитатель.

Программа предоставляет право Организации самостоятельно определять потребность в педагогических работниках и формировать штатное расписание по своему усмотрению, исходя из особенностей реализуемых образовательных программ дошкольного образования, контекста их реализации и потребностей.

Согласно ст. 13 п. 1. Федерального закона «Об образовании в Российской Федерации» Организация вправе реализовывать Программу как самостоятельно, так и посредством сетевых форм реализации. Следовательно, в реализации Программы может быть задействован кадровый состав других организаций, участвующих в сетевом взаимодействии с Организацией.

Реализация Программы осуществляется:

1) *педагогическими работниками* в течение всего времени пребывания воспитанников в Организации.

2) *учебно-вспомогательными работниками* в группе в течение всего времени пребывания воспитанников в Организации.

Каждая группа должна непрерывно сопровождаться одним или несколькими учебно-вспомогательными работниками.

3) *иными педагогическими работниками*, вне зависимости от продолжительности пребывания воспитанников в Организации.

Соответствующие должности иных педагогических работников устанавливаются Организацией самостоятельно в зависимости от содержания Программы.

Реализация Программы требует от Организации осуществления управления, ведения бухгалтерского учета, финансово-хозяйственной и хозяйственной деятельности, организации необходимого медицинского обслуживания. Для решения этих задач руководитель Организации вправе заключать договора гражданско-правового характера и совершать иные действия в рамках своих полномочий.

При работе в группах для детей с ограниченными возможностями здоровья в Организации должны быть дополнительно предусмотрены должности педагогов, имеющих соответствующую квалификацию для работы в соответствии со спецификой ограничения здоровья детей, из расчета не менее одной должности на группу детей.

При организации инклюзивного образования:

– при включении в общеобразовательную группу иных категорий детей, имеющих специальные образовательные потребности, в т. ч. находящихся в трудной жизненной ситуации, может быть предусмотрено дополнительное кадровое обеспечение. Категории таких детей и особенности их кадрового сопровождения устанавливаются органами власти субъектов Российской Федерации.

В целях эффективной реализации Программы Организация должна создать условия для профессионального развития педагогических и руководящих кадров, в т. ч. их дополнительного профессионального образования. Программой предусмотрены различные формы и программы дополнительного профессионального образования, в т. ч. учитывающие особенности реализуемой основной образовательной программы.

Организация должна самостоятельно или с привлечением других организаций и партнеров обеспечивать консультативную поддержку руководящих и педагогических работников по вопросам образования детей, в том числе реализации программ дополнительного образования, адаптивных коррекционно-развивающих программ и программ инклюзивного образования дошкольников. Организация должна осуществлять организационно-методическое сопровождение процесса реализации Программы.

Программа предоставляет право ДОУ самостоятельно определять потребность в педагогических работниках и формировать штатное расписание по своему усмотрению, исходя из особенностей реализуемых образовательных программ дошкольного образования, контекста их реализации и потребностей.

В целях эффективной реализации Программы ДОУ созданы условия для профессионального развития педагогических и руководящих кадров, в т. ч. их дополнительного профессионального образования. ДОУ должно самостоятельно и с привлечением других организаций и партнеров обеспечивает консультативную поддержку педагогических работников по вопросам образования детей, в том числе реализации программ дополнительного образования, адаптированных образовательных программ. ДОУ осуществляет организационно-методическое сопровождение процесса реализации Программы.

Уровень квалификации руководящих и педагогических работников ДОУ, реализующей Программу, для каждой занимаемой должности соответствует квалификационным характеристикам по соответствующей должности, а также квалификационной категории.

### **Аттестация педагогов дошкольных организаций**

Аттестация педагогов ДОУ проводится в целях подтверждения соответствия педагогических работников и по желанию педагогических работников в целях установления квалификационной категории. Проведение аттестации педагогических работников на соответствие занимаемым ими должностям осуществляется один раз в 5 лет на основе оценки их профессиональной деятельности аттестационными комиссиями, осуществляющими образовательную деятельность. С сентября 2023 года присвоенная квалификация будет действовать бессрочно (Приказ Министерства просвещения Российской Федерации от 24.03.2023 № 196 "Об утверждении Порядка проведения аттестации педагогических работников организаций, осуществляющих образовательную деятельность" (Зарегистрирован 02.06.2023 № 73696).

### **Рабочая нагрузка педагога (размер группы и соотношение между количеством воспитанников и количеством педагогов)**

Соотношение педагогический работник\воспитанник человек 2/20 в дошкольных группах и 2/15 в младших. Нагрузка часов смена/час - 7.2

### **Нормативно-методическое обеспечение**

Для реализации Программы воспитания ДОУ использует практическое руководство "Воспитателю о воспитании", представленное в открытом доступе в электронной форме на платформе институтвоспитания.рф. В данном разделе представлены решения МАДОУ по внесению изменений в должностные инструкции педагогических работников, ведению договорных отношений по сетевой форме организации образовательного процесса по сотрудничеству с другими организациями (в том числе с образовательными организациями дополнительного образования и культуры).

Перечень локальных нормативных актов ДОУ, в которые вносятся изменения в связи с утверждением рабочей Программы воспитания:

- Образовательная программа дошкольного образования МАДОУ Детский сад №10 «Солнышко»;
- план работы на учебный год,
- документы, регламентирующие воспитательную деятельность в ДОУ (штатное расписание, обеспечивающее кадровый состав, реализующий воспитательную деятельность в ДОУ).

Вся информация размещается на сайте детского сада в установленные сроки.

### **Требования к условиям работы с особыми категориями детей**

По своим основным задачам воспитательная работа в ДОО не зависит от наличия (отсутствия) у ребёнка особых образовательных потребностей.

В основе процесса воспитания детей в ДОО должны лежать традиционные ценности российского общества. Необходимо создавать особые условия воспитания для отдельных категорий обучающихся, имеющих особые образовательные потребности: дети с инвалидностью, дети с ограниченными возможностями здоровья, дети из социально уязвимых групп (воспитанники детских домов, дети из семей мигрантов, и так далее), одаренные дети и другие категории.

Инклюзия подразумевает готовность образовательной системы принять любого ребёнка независимо от его особенностей (психофизиологических, социальных, психологических, этнокультурных, национальных, религиозных и других) и обеспечить ему оптимальную социальную ситуацию развития.

Программа предполагает создание следующих условий, обеспечивающих

достижение целевых ориентиров в работе с особыми категориями детей:

1) направленное на формирование личности взаимодействие взрослых с детьми, предполагающее создание таких ситуаций, в которых каждому ребёнку с особыми образовательными потребностями предоставляется возможность выбора деятельности, партнера и средств; учитываются особенности деятельности, средств её реализации, ограниченный объем личного опыта детей особых категорий;

2) формирование игры как важнейшего фактора воспитания и развития ребёнка с особыми образовательными потребностями, с учётом необходимости развития личности ребёнка, создание условий для самоопределения и социализации детей на основе социокультурных, духовнонравственных ценностей и принятых в российском обществе правил и норм поведения;

3) создание воспитывающей среды, способствующей личностному развитию особой категории дошкольников, их позитивной социализации, сохранению их индивидуальности, охране и укреплению их здоровья и эмоционального благополучия;

4) доступность воспитательных мероприятий, совместных и самостоятельных, подвижных и статичных форм активности с учётом особенностей развития и образовательных потребностей ребёнка; речь идет не только о физической доступности, но и об интеллектуальной, когда созданные условия воспитания и применяемые правила должны быть понятны ребёнку с особыми образовательными потребностями;

5) участие семьи как необходимое условие для полноценного воспитания ребёнка дошкольного возраста с особыми образовательными потребностями.

Основными условиями реализации рабочей программы воспитания при инклюзивном образовании являются:

✓ полноценное проживание ребенком всех этапов детства (младенческого, раннего и дошкольного возраста), обогащение (амплификация) детского развития;

✓ построение воспитательной деятельности с учетом индивидуальных особенностей каждого ребенка, при котором сам ребенок становится активным субъектом воспитания;

✓ содействие и сотрудничество детей и взрослых, признание ребенка полноценным участником (субъектом) образовательных отношений;

✓ формирование и поддержка инициативы детей в различных видах детской деятельности;

✓ активное привлечение ближайшего социального окружения к воспитанию ребенка.

Задачи воспитания детей с ОВЗ на уровне дошкольного образования:

✓ формирование общей культуры личности детей, развитие их социальных, нравственных, эстетических, интеллектуальных, физических качеств, инициативности, самостоятельности и ответственности;

✓ формирование доброжелательного отношения к детям с ОВЗ и их семьям со стороны всех участников образовательных отношений;

✓ обеспечение психолого-педагогической поддержки семье ребенка с особенностями в развитии и содействие повышению уровня педагогической компетентности родителей;

✓ обеспечение эмоционально-положительного взаимодействия детей с окружающими в целях их успешной адаптации и интеграции в общество;

✓ расширение у детей с различными нарушениями развития знаний и представлений об окружающем мире;

✓ взаимодействие с семьей для обеспечения полноценного развития детей с ОВЗ;



- ✓ охрана и укрепление физического и психического здоровья детей, в т.ч. их эмоционального благополучия;
- ✓ объединение обучения и воспитания в целостный образовательный процесс на основе духовно-нравственных и социокультурных ценностей и принятых в обществе правил и норм поведения в интересах человека, семьи, общества.

По своим основным задачам воспитательная работа в ДОО не зависит от наличия (отсутствия) у ребенка особых образовательных потребностей. В основе процесса воспитания детей в ДОО должны лежать традиционные ценности российского общества. Необходимо создавать особые условия воспитания для отдельных категорий обучающихся, имеющих особые образовательные потребности: дети с инвалидностью, дети с ограниченными возможностями здоровья, дети из социально уязвимых групп (воспитанники детских домов, дети из семей мигрантов, и так далее), одаренные дети и другие категории. Инклюзия подразумевает готовность образовательной системы принять любого ребенка независимо от его особенностей (психофизиологических, социальных, психологических, этнокультурных, национальных, религиозных и других) и обеспечить ему оптимальную социальную ситуацию развития.

## **2.4. Часть, формируемая участниками образовательных отношений**

### **2.4.1. Специфика национальных, социокультурных и иных условий, в которых осуществляется образовательная деятельность**

#### **Национально-культурные особенности**

С учетом национально-культурных традиций осуществляется отбор произведений национальных (местных) писателей, поэтов, композиторов, художников, образцов национального (местного) фольклора, народных художественных промыслов при ознакомлении детей с искусством, народных игр, средств оздоровления.

*Дети приобщаются к национально-культурным традициям через:*

- поговорки и пословицы – один из самых активных и широко распространенных памятников устного народного поэтического творчества.
- загадки – наиболее значимый компонент обучения и воспитания детей, в которых исторически вкладывался смысл отношений между членами семьи.
- песни – наиболее эффективные методы музыкального развития детей во всем мире основываются на народной песне.
- сказки, сказы – в сказке, сказах зафиксированы неумирающие ценности человеческой жизни.
- игры – детские игры дают представление об общественной организации жизни людей, об их законах и верованиях, о формах и методах передачи народной семейной культуры от поколения к поколению.
- народную игрушку. На Руси существовали разные виды традиционной народной куклы.

В соответствии с ФГОС ДО родители воспитанников являются участниками образовательной деятельности на принципе сотрудничества. Для формирования части формируемой участниками образовательных отношений на начало учебного года проводится опрос родителей с целью выявления особенностей воспитания ребёнка в семье, интересов детей, их индивидуальных особенностей, что учтено в содержательном и организационном разделах рабочей программы.

#### **Климатические особенности**

- *Климатические особенности региона.* С учётом особенностей климата, природных условий, состояния экологической обстановки, здоровья населения может определяться проведение оздоровительных мероприятий, организация режимных

моментов. Достаточно длинный весенний и осенний периоды.

- Природно-климатические условия Среднего Урала сложны и многообразны.
- Процесс воспитания и развития в детском саду является непрерывным, но, тем не менее, график образовательного процесса в соответствии выделением двух периодов:

- -холодный период – образовательный (сентябрь-май), составляется определенный режим дня и осуществляется планирование образовательной деятельности с детьми в разнообразных формах работы;

- - летний период – оздоровительный (июнь-август), для которого составляется другой режим дня, осуществляется оздоровительная и художественно-эстетическая деятельность.

- При планировании образовательного процесса во всех возрастных группах вносятся коррективы в физкультурно-оздоровительную работу. Учитывая климатические и природные особенности Уральского региона и согласно СанПин 2.4.3648-20 («Санитарно-эпидемиологические требования к устройству, содержанию и организации режима работы дошкольных образовательных организаций» п. 12.5.), в средних, старших и подготовительных группах при отсутствии медицинских показаний занятия по физическому развитию проводятся 2 раза в неделю в зале и один раз – открытым на воздухе.

- Прогулки с детьми в холодный период предусматриваются в соответствии с требованиями СанПиН и режимом/распорядком дня. Рекомендуемая продолжительность ежедневных прогулок составляет 3-4 часа. Продолжительность прогулки определяется в зависимости от климатических условий. При температуре воздуха ниже минус 15 градусов и скорости ветра более 7 м/с продолжительность прогулки рекомендуется сокращать. Рекомендуется организовывать прогулки 2 раза в день: в первую половину дня и во вторую половину дня - после дневного сна или перед уходом детей домой. В условиях холодной уральской зимы, когда световой день уменьшается до 7 часов, количество прогулок и совместной деятельности взрослого и детей, осуществляемой на улице во вторую половину дня сокращается.

- **Социокультурные явления.**

- Детское развитие определяется не только биологическим процессом созревания и роста. Культурный контекст и социальные нормы, ценности и практики вовлечены в развитие ребенка с момента его рождения.

- В образовательном процессе принимают участие семьи и дети с разным культурным и религиозным укладом. Различия между ними следует рассматривать как шанс на обогащение образовательного процесса.

- Понимание образования как социального процесса, вписанного в соответствующий контекст, оказывает влияние на содержание и на формы образовательного процесса.

Таким образом, наряду с укреплением индивидуальной автономии и самостоятельности ребенка, Программа акцентирует внимание на его участии в организации своего социального и культурного окружения, принятии на себя доли ответственности, соответствующей уровню своего развития.

- С учетом социокультурных условий, в которых осуществляется образовательная деятельность, поставлены задачи, направленные на использование сетевой формы взаимодействия в ходе реализации Программы, обеспечивающей возможность социализации и ее успешного освоения воспитанниками с использованием ресурсов нескольких организаций. Кластер сетевого взаимодействия

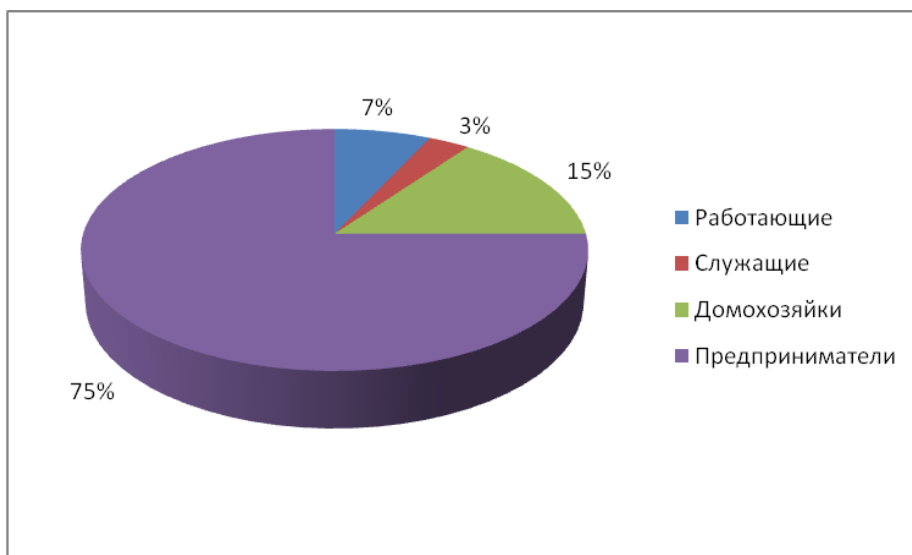
<p><b>Культура физического развития</b> - МКУ «Управление физической культуры и спорта КГО» Стадион, дворец ледовых видов спорта, Бассейн «Чайка» - ГАУЗ «Кировградская ЦГБ»</p>	<p><b>Семья</b> - ценности, традиции, культурные нормы</p>	<p><b>Культура будущего ученика</b> МАО СОШ № 3 МАО СОШ № 2 МАО СОШ № 1</p>
<p><b>Культурная жизнь города</b> - АУ «Дворец культуры Металлург» КГО - МКУ «УКиМП КГО» Центральная городская библиотека Кировградский историко-краеведческий музей</p>	<p>Культура личности ребенка</p>	<p><b>Культура творческого развития</b> - МАУ ДО «Центр детского творчества» - МАУ ДОД «Кировградская детская музыкальная школа» - МАУ ДОД «Кировградская детская художественная школа»</p>
<p><b>Экологическая культура</b> - ФГБУ «Висимский Государственный Природный Биосферный Заповедник»</p>	<p><b>ДОУ</b> - внутренняя социокультурная среда - ребенок как субъект; субкультура ребенка</p>	<p><b>Культура безопасной жизнедеятельности</b> - Отдел Государственного пожарного надзора - ОГИБДД МОТд МВД России «Кировградское»</p>

### **Социально-демографические особенности**

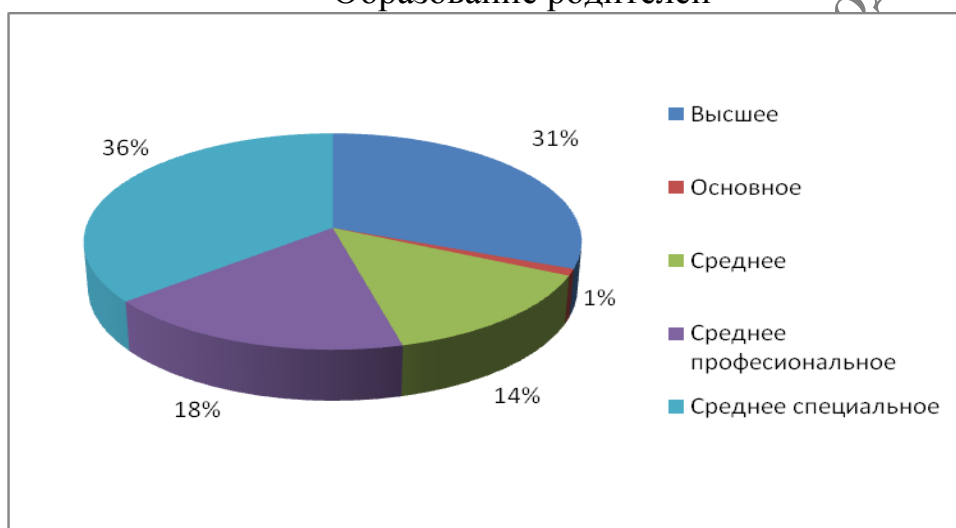
Социальными заказчиками деятельности Детского сада являются в первую очередь родители воспитанников. Поэтому коллектив МАДОУ детский сад № 10 «Солнышко» создает доброжелательную, психологически комфортную атмосферу, в основе которой лежит определенная система взаимодействия с родителями, взаимопонимание и сотрудничество. Социально-демографические особенности осуществления образовательного процесса определились в ходе ознакомления с семьями воспитанников на основе посещения на дому, анкетирования и опроса.

## **СОЦИАЛЬНЫЙ ПОРТРЕТ СЕМЕЙ ВОСПИТАННИКОВ**


### Социальный статус родителей



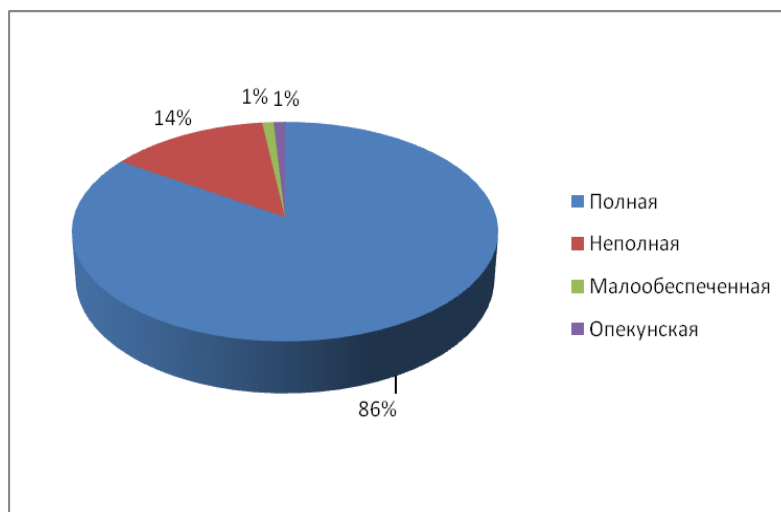
### Образование родителей



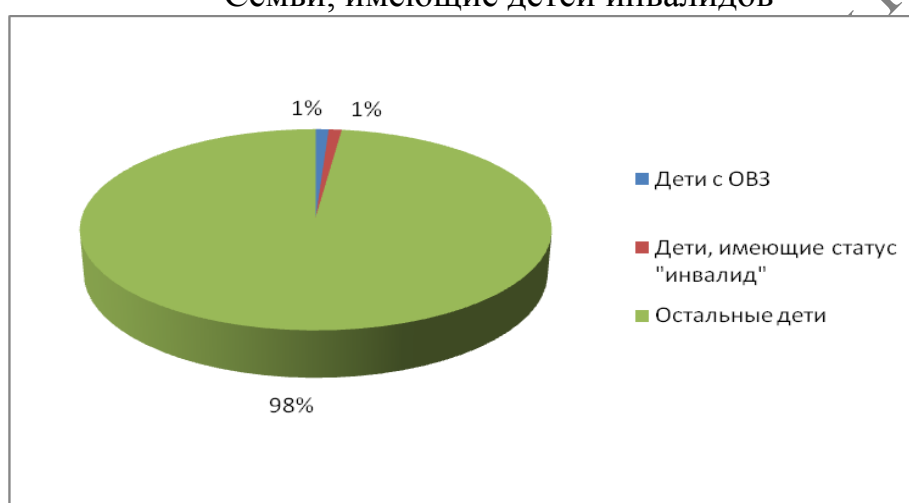
### Средний возраст родителей



### Категории семей



Семьи, имеющие детей инвалидов



На 01.09.2023 г один ребенок имеет статус «ребенок – инвалид» и один ребёнка с ограниченными возможностями здоровья.

### Социальный портрет семей воспитанников

	Количество детей	Полная семья	Одна мать	Один отец	Неблагополучная семья	Опекунская семья	Количественный состав семьи			С высшим образованием.	Со средне-специальным	С начальным проф-ным	Среднее основное	Незаконченное основное
							Один ребёнок	Двое детей	Три и более					
Итого	165	142	22	1	1	0	45	80	40	98	62	62	122	5
Итого %	100	86	13,5	0,5	0,5	0	33,3	44,5	22,2	31	18	18	36	1

Среди воспитанников МАДОУ детский сад № 10 «Солнышко» дети из семей, имеющих разные национальности, поэтому в Программу включены разделы по ознакомлению дошкольников с культурными традициями разных национальностей: с произведениями устного народного творчества, героями мифов и эпоса, образцами декоративно-прикладного искусства, национальных костюмов, особенностями организации жилища и быта.

### Национальный состав семей детского сада



Учёт индивидуальных особенностей, интересов, потребностей и склонностей воспитанников и их родителей (законных представителей) осуществляется педагогическим коллективом через организацию совместных познавательных, фольклорных, спортивных мероприятий и творческих выставок, реализацию проектов различной направленности и другие формы взаимодействия с семьей

#### 2.4.2. Направления, выбранные участниками образовательных отношений из числа парциальных программ

Программа включает обязательную часть и часть, формируемую участниками образовательных отношений.

*Обязательная (инвариантная) часть* соответствует ФОП ДО и составляет 60% от общего объема Программы. *Часть, формируемая участниками образовательных отношений (вариативная часть)*, составляет 40% от общего объема Программы; ориентирована на специфику национальных, социокультурных и иных условий, в том числе региональных и муниципалитета, образовательных потребностей и запросов воспитанников.

Обе части являются взаимодополняющими и необходимыми с точки зрения реализации требований ФГОС ДО.

Часть Программы, формируемая участниками образовательных отношений, включает:

1. «СамоЦвет» О. А. Трофимова, О.В. Толстикова, Н.В. Дягилева, О. В. Закревская;
2. «Безопасность» Р.Б. Стеркиной, О.Л. Князевой, Н.Н.Авдеевой;
3. «Юный эколог» С.Н. Николаевой;
4. «Цветные ладошки» И.А.Лыковой;
5. «Ладушки» И.М. Каплуновой, И.А. Новоскольцевой.

**«СамоЦвет» О. А. Трофимова, О.В. Толстикова, Н.В. Дягилева, О. В. Закревская**

**Ранний возраст**  
**Тематический план**

--	--	--

Тема	Форма	Задачи
Тематический блок 1. «Педагог – родитель – ребенок»		
Тема 1.1. Программа «В кармашках детства: кукла»	Презентация программы	Провести презентацию Программы. Познакомить с особенностями ее реализации для детей раннего возраста. Познакомить с ее содержанием, формами организации совместной детско-взрослой деятельности, характером взаимодействия взрослых и детей, способами, средствами ее реализации. Обеспечить доступность Программы для ознакомления с ней.
	Индивидуальное собеседование с родителями (законными представителями детей раннего возраста): опрос, беседа, экскурсия.	Разъяснить цели, задачи, ожидаемые результаты Программы. Сформировать мотивационные установки. Зафиксировать и провести анализ предложений, высказанных родителями (по содержанию, формам организации, временным рамкам ее реализации), при необходимости внести изменения.
Тема 1.2. Я и моя семья	«Самоцветный круг»	Установление доверительных отношений с детьми и взрослыми для участия в образовательной деятельности, в событиях, праздниках, развлечениях, совместных играх, мини-спектаклях
Тематический блок 2. «История кукольного ремесла в России»		
Тема 2.1. История кукольного ремесла в России	«Самоцветный круг». Презентация. Детско-взрослый проект	Познакомиться с кукольной историей на Руси, мастерством ремесленников
Тема 2.2. История изготовления народной тряпичной куклы в России (для взрослых, основной прием: обмен опытом)	«Самоцветный круг». Презентация. Детско-взрослый проект	Познакомиться с историей возникновения кукол и выяснить какие куклы были у народов России, Урала, чем они отличались, какого было их предназначение в старые времена и в современность.
Тема 2.3. Семейные «кукольные» традиции	«Самоцветный круг». Коллекция. Мини-музей	Ознакомление с семейными «кукольными» традициями
Тема 2.4. Материалы и инструменты для изготовления кукол	Консультация – инструктаж	Провести инструктаж по технике безопасности.
Тема 2.5. Целительные куклы	Проект «Кукла для моего ребенка»	Ознакомление с традицией подбора трав для изготовления куклы «Кубышка-травница».
Тематический блок 3. «Народная тряпичная кукла своими руками»		
Тема 3.1. Первая игровая куколка – «Пеленашка»	Кукольная мастерская	Изготовление кукол с применением разных материалов и техник
Тема 3.2. Кукла в подарок «Отдарок за подарок»	Кукольная мастерская	
Тема 3.3. «Узелковая куколка»	Кукольная мастерская	
Тема 3.4. Куколка «Младенчики»	Кукольная мастерская	
Тема 3.5. Куколка «Ангелочек»	Кукольная мастерская	
Тема 3.6. Куколка «Зайчик на пальчик»	Кукольная мастерская	
Тема 3.7. Куколка «Домашняя Масленица»	Кукольная мастерская	
Тема 3.8. Куколка «Кувадка»	Кукольная мастерская	
Тема 3.9. Куколка «Столбушка»	Кукольная мастерская	
Тема 3.10. Куколка «Кубышка-травница»	Кукольная мастерская	
Тема 3.11. Куколка «Крупеничка»	Кукольная мастерская	
Тематический блок 4. «Кукольный хоровод»		
Тема 4.1. Куклы в театре	Игра-инсценирование. Народная хороводная игра	Развитие умения демонстрировать результаты продуктивной детско-взрослой деятельности другим
Тема 4.2. Музей тряпичной куклы	Интерактивный музей тряпичной игрушки-куклы	
Тема 4.3. Семейная коллекция тряпичных кукол	Презентация коллекций	

**«СамоЦвет» О. А. Трофимова, О.В. Толстикова, Н.В. Дягилева, О. В. Закревская**  
**Дошкольный возраст**

**Тематический план**

№	Тема
<b>1.</b>	<b>Ценность «Семья»</b>
1.1	Я и моя семья*
1.2	Значение имени *
1.3	Наши любимые игрушки
1.4	Друзья наши меньшие. (любовь и верность)
1.5	Радость, счастье дарим людям
1.6	Игра: семейная, дворовая, народная*
1.7	Забота. Нежность. Уважение. Отношения в семье
1.8	Порядок и чистота. Права и обязанности в семье
1.9	Сердце матери. Мамочка милая, мама моя
1.10	Воля отца. Папа может, папа может...
1.11	Братья и сестры: живём дружно
1.12	Семейный фольклор, любимые книги
1.13	Семейные реликвии и истории: помним и гордимся*
1.14	Семейные рецепты*
1.15	Бессмертный полк: благодарим за мир
1.16	Семейные традиции и праздники: вчера, сегодня, завтра *
1.17	Родительство. Я тоже буду...
1.18	Профессии родителей. Мой выбор.
1.19	Прошлое, настоящее и будущее профессий Ураль- ского региона*
1.20	Семейный бюджет планируем вместе
1.21	Ура! Мы в отпуске!
<b>2.</b>	<b>Ценность «Здоровье»</b>
2.1	Я, мое здоровье, мои возможности
2.2	Я расту: полезное питание
2.3	Бабушкин совет: народные традиции в оздоровлении*
2.4	Я и моё настроение
2.5	Органы чувств – наши помощники
2.6	Я и моё тело: красота и здоровье
2.7	Я и моё поведение
2.8	Я люблю тебя жизнь...
2.9	Здравия желаю: воля в преодолении трудностей
2.10	Мои спортивные успехи и достижения
2.11	Мой выбор – здоровье и жизнь: знаю, когда надо сказать «нет»
2.12	Наша безопасность в наших руках
2.13	«Я – САМ!»
<b>3.</b>	<b>Ценность «Труд и творчество»</b>
3.1	Я и мир вокруг
3.2	Знание. Учение. Труд
3.3	Знаки и символы
3.4	Творчество и созидание
3.5	Живое. Неживое. Полезные ископаемые
3.6	Меняюсь я, меняется все вокруг меня (Ритм)
3.7	Пространство. Время. Движение. Скорость
3.8	Река времени (История. Сокровища музея)
3.9	Вчера. Сегодня. Завтра
3.10	Песок. Вода. Воздух. Ветер. Небо. Земля. Стихия
3.11	Измерение
3.12	Энергия



3.13	Наши открытия
3.14	Мастерство. Труд
3.15	Красота (Музыка. Искусство. Слово)
3.16	Строим, конструируем. Архитектура. Исторические памятники
3.17	Кино. Театр
3.18	Континенты и страны
3.19	Мореплавание. Воздухоплавание
3.20	Путешествие. Наша планета
3.21	Волшебство
3.22	Вдохновение. Мечта
3.23	Времена года и изменения в жизни природы, человека
4.	<b>Ценность «Социальная солидарность»</b>
4.1	Я Человек
4.2	Я и другие
4.3	Прошлое, настоящее и будущее родного города, села, Уральского региона*
4.4	Друг. Дружба. Солидарность
4.5	Подарок. Сувенир на память
4.6	Мы договариваемся
4.7	Свобода. Справедливость
4.8	Доверие
4.9	Понимание. Миролюбие
4.10	Честность. Честь
4.11	Наши добрые дела (Доброта. Помощь. Милосердие. Щедрость)
4.12	Дарим радость, счастье близким людям (другим)
4.13	Вежливость, этикет
4.14	Учимся общаться
4.15	Культура гостеприимства*
4.16	Многообразие: все мы разные*

**«Безопасность» Р.Б. Стеркиной, О.Л. Князевой, Н.Н.Авдеевой**

**Основные разделы программы**

Раздел 1. Ребенок и другие люди.

- 1.1. О несовпадении приятной внешности и добрых намерений.
- 1.2. Опасные ситуации контактов с незнакомыми людьми.
- 1.3. Ситуации насильственного поведения со стороны незнакомого взрослого.
- 1.4. Ребенок и другие дети, в том числе подростки.
- 1.5. Если «чужой» приходит в дом.
- 1.6. Ребенок как объект сексуального насилия.

Раздел 2. Ребенок и природа

- 2.1. В природе все взаимосвязано.
- 2.2. Загрязнение окружающей среды.
- 2.3. Ухудшение экологической ситуации.
- 2.4. Бережное отношение к живой природе.
- 2.5. Ядовитые растения.
- 2.6. Контакты с животными.
- 2.7. Восстановление окружающей среды.

Раздел 3. Ребенок дома

- 3.1. Прямые запреты и умение правильно обращаться с некоторыми предметами.
- 3.2. Открытое окно, балкон как источники опасности.
- 3.3. Экстремальные ситуации в быту.

Раздел 4. Здоровье ребенка

- 4.1. Здоровье — главная ценность человеческой жизни.
- 4.2. Изучаем свой организм.

- 4.3. Прислушаемся к своему организму.
  - 4.4. О ценности здорового образа жизни.
  - 4.5. О профилактике заболеваний.
  - 4.6. О навыках личной гигиены.
  - 4.7. Забота о здоровье окружающих.
  - 4.8. Поговорим о болезнях.
  - 4.9. Инфекционные болезни.
  - 4.10. Врачи — наши друзья.
  - 4.11. О роли лекарств и витаминов.
  - 4.12. Правила оказания первой помощи.
- Раздел 5. Эмоциональное благополучие ребенка
- 5.1. Психическое здоровье.
  - 5.2. Детские страхи.
  - 5.3. Конфликты и ссоры между детьми.
- Раздел 6. Ребенок на улице
- 6.1. Устройство проезжей части.
  - 6.2. «Зебра», светофор и другие дорожные знаки для пешеходов.
  - 6.3. Дорожные знаки для водителей и пешеходов.
  - 6.4. Правила езды на велосипеде.
  - 6.5. О работе ГИБДД.
  - 6.6. Милиционер-регулирующий.
  - 6.7. Правила поведения в транспорте.
  - 6.8. Если ребенок потерялся на улице.

**«Юный эколог» С.Н. Николаевой**

№	Раздел, темы
1	<b>Раздел: Неживая природа</b>
1.1	Тема: Сезоны.
2	<b>Раздел: Живая природа</b>
2.1	Тема: Многообразие растений и их связь со средой обитания.
2.2	Тема: Многообразие животных и их связь со средой обитания.
2.3	Тема: Жизнь растений и животных в сообществе.
2.4	Тема: Взаимодействие человека с природой.

### **2.4.3. Планирование образовательной деятельности**

Программа предлагает опробованную на длительной практике форму реперного (точечного) планирования года и гибкого текущего планирования образовательной деятельности, обеспечивающую поддержку интересов и открывающую возможность инициативы и участия детей, их родителей и других потенциальных партнёров в текущем планировании образовательной деятельности.

Программа не предусматривает жесткого регламентирования образовательного процесса и жесткого календарного планирования образовательной деятельности, оставляя педагогам пространство для гибкого планирования их деятельности, исходя из интересов и потребностей, возможностей, готовности и инициатив воспитанников и их семей, педагогов и других сотрудников Детского сада, условий образовательной деятельности в дошкольной организации и в местном сообществе.

Форма календарного плана является свободной по структуре, но обеспечивающей отражение инициатив детей и взрослых. Планы образовательной деятельности открыты для спонтанных детских идей и новых мыслей, для поиска и исследования новых понятий

и явлений, опробования действий и пр., обеспечивая возможности для получения различного опыта.

Планы образовательной деятельности предусматривают интеграция образовательных областей. План образовательной деятельности обеспечивает баланс социализации (предложения взрослых) и индивидуализации (идеи, выбор детей). Дети будут проявлять интерес к работе по плану, если им дадут возможность активно участвовать в его создании и изменении. Планы образовательной деятельности создаются не для детей, а вместе с детьми.

***Условия для составления рабочих планов вместе с детьми.***

Педагоги изучают мир детей:

- Выясняют с помощью систематического целенаправленного наблюдения интересы и потребности детей, вопросы и проблемы, которые их волнуют в данный момент;
- Постоянно следят за социальными и культурными событиями и решают, какие из них важны для расширения детского кругозора;
- Рассматривают вместе с детьми, родителями и коллегами ситуацию со всех сторон и обсуждают, что можно предпринять.

***Педагоги для достижения конкретных целей образовательной деятельности:***

- Располагают временем, закрепленным в структуре дня и в культуре Детского сада, для обучения и совместного планирования с детьми;
- Организуют коммуникацию, стимулируя детей к активному участию в принятии решений о том, какие темы (содержание, формы деятельности и пр.) будут включены в план, гарантируя поддержку инициатив детей, окультивируя их опыт, помогая оценить собственные достижения и ценить достижения других;
- Вносят в общий план свои идеи с учетом общего педагогического подхода, потребностей и возможностей детей, их родителей и ресурсов местного окружения;
- Вносят необходимые изменения в зависимости от способностей или особых потребностей детей;
- Помогают детям реализовать свои планы и намерения.

***Педагоги оценивают опыт вместе со всеми участниками:***

- Делают выводы, насколько активным было участие детей, чувствовали ли они себя счастливыми от участия и успеха;
- Обеспечивают, чтобы процесс подведения итогов и документирования был полезен всем участникам и отвечал на вопросы, какие цели были достигнуты, насколько правильно была выбрана тема;
- Документируют при помощи детей рабочий план с использованием различных средств (аудиозаписи, видео, фотографии) таким образом, чтобы дети и родители могли понять ход деятельности.

#### **2.4.4. Материально - техническое обеспечение Программы, обеспеченность методическими материалами и средствами обучения и воспитания**

Организация, реализующая Программу, должна обеспечить материально-технические условия, позволяющие достичь обозначенные ею цели и выполнить задачи, в т. ч.:

- осуществлять все виды деятельности ребенка, как индивидуальной самостоятельной, так и в рамках каждой дошкольной группы с учетом возрастных и индивидуальных особенностей воспитанников, их особых образовательных потребностей;
- организовывать участие родителей воспитанников (законных представителей), педагогических работников и представителей общественности в разработке основной

образовательной программы, в создании условий для ее реализации, а также мотивирующей образовательной среды, уклада организации, осуществляющей образовательную деятельность;

— использовать в образовательном процессе современные образовательные технологии (в т.ч. игровые, коммуникативные, проектные технологии и культурные практики социализации детей);

— обновлять содержание основной образовательной программы, методики и технологий ее реализации в соответствии с динамикой развития системы образования, запросами воспитанников и их родителей (законных представителей) с учетом особенностей социокультурной среды развития воспитанников и специфики информационной социализации детей;

— обеспечивать эффективное использование профессионального и творческого потенциала педагогических, руководящих и иных работников организации, осуществляющей образовательную деятельность, повышения их профессиональной, коммуникативной, информационной, правовой компетентности и мастерства мотивирования детей;

— эффективно управлять организацией, осуществляющей образовательную деятельность, с использованием технологий управления проектами и знаниями, управления рисками, технологий разрешения конфликтов, информационно-коммуникационных технологий, современных механизмов финансирования.

Организация, осуществляющая образовательную деятельность по Программе, должна создать материально-технические условия, обеспечивающие:

1) возможность достижения воспитанниками планируемых результатов освоения

Программы;

2) выполнение Организацией требований:

– **санитарно-эпидемиологических правил и нормативов:**

- к условиям размещения организаций, осуществляющих образовательную деятельность,
- оборудованию и содержанию территории,
- помещениям, их оборудованию и содержанию,
- естественному и искусственному освещению помещений,
- отоплению и вентиляции,
- водоснабжению и канализации,
- организации питания,
- медицинскому обеспечению,
- приему детей в организации, осуществляющие образовательную деятельность,
- организации режима дня,
- организации физического воспитания,
- личной гигиене персонала;
- пожарной безопасности и электробезопасности;
- охране здоровья воспитанников и охране труда работников Организации;

3) возможность для беспрепятственного доступа воспитанников с ограниченными возможностями здоровья, в т. ч. детей-инвалидов, к объектам инфраструктуры организации, осуществляющей образовательную деятельность.

При создании материально-технических условий для детей с ограниченными возможностями здоровья Организация должна учитывать особенности их физического и психофизиологического развития.

Организация должна иметь необходимое для всех видов образовательной деятельности воспитанников (в т. ч. детей с ограниченными возможностями здоровья и

детей-инвалидов), педагогической, административной и хозяйственной деятельности оснащение и оборудование:

- учебно-методический комплект Программы (в т. ч. комплект различных развивающих игр);
- помещения для занятий и проектов, обеспечивающие образование детей через игру, общение, познавательную-исследовательскую деятельность и другие формы активности ребенка с участием взрослых и других детей;
- оснащение предметно-развивающей среды, включающей средства образования и воспитания, подобранные в соответствии с возрастными и индивидуальными особенностями детей дошкольного возраста,
- мебель, техническое оборудование, спортивный и хозяйственный инвентарь, инвентарь для художественного творчества, музыкальные инструменты.

Организация оставляет за педагогическим коллективом право самостоятельного подбора разновидности необходимых средств обучения, оборудования, материалов, исходя из особенностей текущей образовательной ситуации.

Большая роль в эффективности качества воспитательно-образовательного процесса Детского сада отводится материально-техническому обеспечению и оснащенности образовательного процесса. Работа всего персонала направлена на создание комфорта, уюта, положительного эмоционального климата воспитанников.

Материально-техническое оснащение, оборудование, развивающая предметно-пространственная среда соответствуют санитарно-гигиеническим требованиям. Материальная база в Детского сада и предметно-развивающая среда в групповых комнатах создана с учетом СанПиН; ФГОС дошкольного образования.

Материальная база периодически преобразовывается, трансформируется, обновляется для стимулирования физической, творческой, интеллектуальной активности детей. Все это позволяет педагогам организовывать работу по сохранению и укреплению здоровья детей, созданию положительного психологического климата в детских коллективах, а также по всестороннему развитию каждого ребенка.

Для полноценного развития, обучения и воспитания детей в детском саду созданы необходимые условия, имеются следующие специально оборудованные помещения в здании

**Сведения о территории детского сада**

<i>Зона игровой территории</i>	<i>Хозяйственная зона</i>
<ul style="list-style-type: none"> <li>- групповые площадки, индивидуальные для каждой группы, имеющие теневой навес;</li> <li>- оборудованную физкультурную площадку;</li> <li>- цветники;</li> <li>- огород;</li> <li>- экологическая тропа.</li> </ul>	<ul style="list-style-type: none"> <li>- располагается со стороны входа в производственные помещения столовой и имеет самостоятельный въезд;</li> <li>- размещено овощехранилище;</li> <li>- оборудована площадка для сбора мусора.</li> </ul>

**Сведения о наличии помещений в детском саду.**

изолированные помещения для каждой детской группы	состояние
---	-----------

музыкальный зал	Для развития музыкально - ритмической деятельности детей и музыкальных способностей. В музыкальном зале проводятся музыкальные занятия, досуги, праздники и развлечения. Музыкальный зал оборудован: музыкальными инструментами для детского музыкального творчества, оборудование и костюмы для театрализованной деятельности детей, концертные костюмы, театральные реквизиты и декорации, фортепиано, музыкальный центр
физкультурный зал	Для развития полноценной двигательной деятельности детей, формирования основных двигательных умений и навыков, повышения функциональных возможностей детского организма, развития физических качеств и способностей. В физкультурном зале проводятся физкультурные занятия, утренняя гимнастика, досуги, праздники и развлечения. Для удобства и координации работы физкультурный зал работает по составленному графику. В зале имеется специальное оборудование, инвентарь, спортивные комплексы для занятий спортом
кабинет учителя - логопеда	Одно из звеньев единой системы коррекционной работы в образовании. Он предназначен для оказания своевременной квалифицированной консультативно - методической, диагностической, коррекционной помощи детям, родителям и педагогам по вопросам развития, обучения, воспитания, адаптации ребенка с проблемами развития. Специализация кабинета состоит в том, что он ориентирован на организацию работы специалиста в трех направлениях: помощь детям, помощь родителям, помощь педагогам детского сада. Оборудован ноутбуком для индивидуальных занятий с детьми
Кабинет педагога - психолога	Одно из звеньев единой системы коррекционной работы в образовании. Он предназначен для оказания своевременной квалифицированной консультативно - методической, диагностической, коррекционной помощи детям, родителям и педагогам по вопросам развития, обучения, воспитания, адаптации ребенка с проблемами развития. Специализация кабинета состоит в том, что он ориентирован на организацию работы специалиста в трех направлениях: помощь детям, помощь родителям, помощь педагогам детского сада. Оборудован ноутбуком для индивидуальных занятий с детьми
кабинет Безопасности Дорожного Движения	Имеются дидактические материалы для организации занятий по профилактике дорожно-транспортного травматизма
Кабинет подготовки к школе	Имеются дидактические материалы для организации дополнительных занятий по программе «Буквоежка», проектор, ноутбук и интерактивная доска.
Кабинет лего-конструирования	Имеются дидактические материалы для организации дополнительных занятий по программе «Юный техник», компьютер и наборы лего.
Методический кабинет	Составляет информационную подсистему методической работы в Детского сада, является центром систематизации и отбора информации, организует оперативное ознакомление педагогов, родителей, общественности с научно-методической информацией, нормативно-правовыми документами, создает банк данных, организует своевременное поступление необходимой информации. Оснащен интерактивной доской (в комплексе с проектором, компьютером) и доступом к системе «Интернет». Работа методического кабинета находится в непосредственном подчинении старшего воспитателя. Методический кабинет осуществляет методическое сопровождение педагогов и родителей. Методический материал (комплекс методических, наглядных и технических средств обучения в детском саду) в методическом кабинете подобран и систематизирован по разделам программы в соответствии с возрастными особенностями детей. Кабинет представляет педагогическую творческую мастерскую, побуждает совершенствование профессионального мастерства педагогов. Методический кабинет доступен для всех педагогов, имеет удобный гибкий график работы

#### **2.4.5. Особенности традиционных событий, праздников, мероприятий (в соответствии с ФОП стр.233-235 п.36.4)**

Создание традиций в детском саду и их передача следующему поколению

воспитанников – необходимая и нужная работа. Традиции помогают ребенку освоить ценности коллектива, прогнозировать дальнейшие действия и события, играют большую роль в укреплении дружеских отношений, оказывают большую помощь в воспитании детей. Традиции, в которых дети принимают непосредственное участие все вместе и с воспитателем, прочно откладываются в детской памяти. Каждая из них направлена на достижение определенной воспитательной цели.

	Событие, праздник, мероприятие	Возрастные группы
<b>сентябрь</b>		
1 неделя	Музыкальное развлечение «День Знаний. Комплексная безопасность»	Старшие, подготовительные группы
1 неделя	3 сентября: День окончания Второй мировой войны, День солидарности в борьбе с терроризмом;	Старшие, подготовительные группы
3 неделя	Спортивное мероприятие «Кросс Наций»	Дошкольные группы
4 неделя	Выставка семейных рисунков и поделок декоративно-прикладного творчества «Чудо – овощи»	Все возрастные группы
<b>октябрь</b>		
1 неделя	Праздник «Осень, осень, в гости просим»	Все возрастные группы
1 неделя	4 октября: День защиты животных;	Все возрастные группы
1 неделя	1 октября: Международный день пожилых людей; Международный день музыки;	Старшие, подготовительные группы
3 неделя	День отца в России.	Все возрастные группы
<b>ноябрь</b>		
1 неделя	День народного единства	Старшие, подготовительные группы
4 неделя	Концерт «День матери»	Все возрастные группы
4 неделя	30 ноября: День Государственного герба Российской Федерации.	Старшие, подготовительные группы
<b>декабрь</b>		
1 неделя	3 декабря: День неизвестного солдата; Международный день инвалидов; 5 декабря: День добровольца (волонтера) в России;	Старшие, подготовительные группы
2 неделя	8 декабря: Международный день художника; 9 декабря: День Героев Отечества;	Старшие, подготовительные группы
3 неделя	12 декабря: День Конституции Российской Федерации;	Старшие, подготовительные группы
3 неделя	Новогодние утренники	Все возрастные группы
<b>январь</b>		
1 неделя	«Коляда, коляда, отворяй ворота!»	Старшие, подготовительные группы
4 неделя	27 января: День снятия блокады Ленинграда	Старшие, подготовительные группы
<b>февраль</b>		
1 – 2 неделя	01 февраля – 10 февраля Декада лыжного спорта	Дошкольные группы
1 неделя	2 февраля: День разгрома советскими войсками немецко-фашистских войск в Сталинградской битве	Старшие, подготовительные группы

3 неделя	Музыкально - спортивный досуг «День защитника Отечества»	Дошкольные группы
<b>март</b>		
1 неделя	Праздник «Международный женский день»	Дошкольные группы
2 неделя	Развлечение «Широкая Масленица!»	Дошкольные группы
<b>апрель</b>		
2 неделя	Развлечение «День Космонавтики»	Старшие, подготовительные группы
4 неделя	Музыкально-развлекательное развлечение «Идет красавица Весна!»	Дошкольные группы
<b>май</b>		
1 неделя	Праздник «День Победы»	Старшие, подготовительные группы
<b>июнь</b>		
1 июня	Музыкально-спортивный праздник «Международный День защиты детей»	Все возрастные группы
2 неделя	День России	Старшие, подготовительные группы
3 неделя	День памяти и скорби	Старшие, подготовительные группы
4 неделя	Спортивные состязания «Пожарные – люди отважные!»	Дошкольные группы
<b>июль</b>		
2 неделя	8 июля: День семьи, любви и верности.	Все возрастные группы
3 неделя	Праздник «Лето красное»	Все возрастные группы
<b>август</b>		
3 неделя	Реализация проектов «День Российского флага»	Старшие, подготовительные группы

#### 2.4.6. Календарный план воспитательной работы

Календарный план воспитательной работы (далее — План) разработан в свободной форме с указанием: содержания дел, событий, мероприятий; участвующих дошкольных групп; сроков, в том числе сроков подготовки; ответственных лиц.

При формировании календарного плана воспитательной работы Организация вправе включать в него мероприятия по ключевым направлениям воспитания детей.

Все мероприятия должны проводиться с учетом Федеральной программы, а также возрастных, физиологических и психоэмоциональных особенностей воспитанников.

#### Тематическое планирование образовательной деятельности

№	Тема	Количество занятий в неделю
1	Моя семья. Мои самые близкие, родные и любимые люди	1
2	Мать и дитя	1
3	Образ отца	1
4	Братья и сестры	1



5	Бабушки и дедушки	1
6	Моя родословная	1
7	Добро и зло	1
8	Хорошо ли быть злым	1
9	Наше настроение	1
10	Учимся справляться с гневом	1
11	Какие бывают поступки	1
12	Добрые дела и поступки. Добрые слова	1
13	Милосердие и сочувствие	1
14	Совесть	1
15	Жадность и щедрость	1
16	Прощение	1
17	Упрямство	1
18	Скромность	1
19	Благородность	1
20	Храбрость и трусость	1
21	Зависть	1
22	Доброжелательность	1
23	Справедливость	1
24	Хвастовство	1
25	Гордость	1
26	Послушание	1
27	Чувства других людей	1
28	Вера и верность	1
29	Мой край родной	1
30	Место, в котором я живу	1
31	Достопримечательности родного края (района, города, села)	1
32	Мой любимый детский сад. От истоков к современности	1
33	Люди, оставшие след в истории родного края	1
34	Герои моей семьи в Великой Отечественной войне	1
35	На фронтах Великой Отечественной	1
36	Кто такой герой?	1

**Модель организации воспитательно-образовательного процесса в детском саду на год с учетом комплексно-тематического планирования**

Месяц	Тематические недели	Реализация проектов	Праздники, развлечения, выставки		Работа специалистов
			Праздники, развлечения, выставки	Ответственные	

Сентябрь	1. «День знаний. Осень наступает, детвору в школу собирает!»	– «Дары осени» – «Наша дружная семья»	– Праздник «День Знаний»	Музыкальные руководители, воспитатели	<p><b>Педагог-психолог:</b></p> <ul style="list-style-type: none"> <li>Игра-путешествие на поезде в «Страну знаний»- в подготовительных группах.</li> <li>Буклеты для родителей доу «Правила бережного отношения к хлебу»</li> <li>Беседа: Воспитание уважения к труду хлебороба и бережного отношения к хлебу с детьми.</li> <li>Практическое занятие с родителями воспитанников детского сада Тема: «Наша дружная семья».</li> </ul> <p><b>Логопед:</b></p> <ul style="list-style-type: none"> <li>Обследование речи детей. Заполнение речевых карт.</li> <li>Анализ результатов обследования речи детей. Комплектование подгрупп.</li> <li>Родительское собрание «Цели и задачи коррекционного обучения».</li> </ul>
	2. «Дары осени»		– Выставка «Дары осени»	Воспитатели	
	3. «Откуда хлеб пришел»		– Мероприятия в группах «День пожилого человека»	Воспитатели	
	4. «Наша дружная семья»		– Выставка рисунков «Золотая осень»	Воспитатели	
			– «Кросс Наций»	Воспитатели	
Октябрь	1. «Как хорошо у нас в саду!»	«Красная книга Урала»	– Праздник Осени	Музыкальные руководители	<p><b>Педагог-психолог:</b></p> <ul style="list-style-type: none"> <li>Советы родителям «Как помочь ребёнку преодолеть осеннюю хандру»</li> <li>Участие с родителями старших дошкольников в проекте «Экологическое воспитание старших дошкольников»</li> <li>Музыкальная игра-развлечение педагога-психолога и музыкального руководителя, родителей- для детей раннего возраста «Осенняя подготовка животных к зиме»</li> </ul> <p><b>Логопед:</b></p> <ul style="list-style-type: none"> <li>Оформление речевой зоны в группе. Подготовка дидактического материала для самостоятельной деятельности детей.</li> <li>Консультация «Преемственность в работе логопеда и воспитателя» ( по обучению грамоте и развитию речи).</li> <li>Консультация «Рекомендации логопеда по выполнению артикуляционной гимнастики в домашних условиях».</li> </ul>
	2. «Кроет лист уж золотой влажную землю в лесу...»		– Создание альбома «Красная книга Урала» (семейные рисунки – сообщения)	Воспитатели	
Ноябрь	1. «День народного единства»	«День народного единства» «Дружите с правилами дорожного движения» «Любимая мамочка»	– Итоговое мероприятие по теме недели «День народного единства»	Музыкальные руководители, воспитатели	<p><b>Педагог-психолог:</b></p> <ul style="list-style-type: none"> <li>Игра-квест со старшими дошкольниками «Дружная семья народов Урала»</li> <li>Для родителей «Учимся любить Россию»</li> <li>Совместно с воспитателями -фрагмент закрепления правил дорожного движения с детьми.</li> <li>Консультация для родителей «Роль и значение отношений детей с матерью для становления и развития личности ребенка»</li> <li>Игра-соревнования «Учимся общаться»</li> </ul> <p><b>Логопед:</b></p>
	2. «Птицы нашего края»		– Познавательная викторина	Воспитатели	
	3. «Неделя осторожного пешехода и правильного пассажира»		– Всемирный день памяти жертв ДТП 15 ноября. Театрализованное представление по ПДД	Музыкальные руководители	
	4. «Мамы всякие важны, мамы разные нужны»				
	5. «Если				

	добрый ты – это хорошо, а когда наоборот - плохо»		– Концерт для мам, посвященный Дню Матери	Музыкальные руководители, воспитатели	<ul style="list-style-type: none"> <li>Консультация «Профилактика задержки речевого развития у детей младшего возраста».</li> </ul>
Декабрь	<ol style="list-style-type: none"> <li>«Здравствуй, зимушка – зима!»</li> <li>«Зимующие птицы»</li> <li>«В двери Новый год стучится, Дед Мороз к нам в гости мчится»</li> <li>«В гостях у Дедушки мороза»</li> </ol>	«В двери Новый год стучится, Дед Мороз к нам в гости мчится»	– Новогодний утренник	Музыкальные руководители, воспитатели	<p><b>Педагог-психолог:</b></p> <ul style="list-style-type: none"> <li>Квест-игра «Здравствуй, зима»</li> <li>Викторина «С использованием психогимнастики «Зимующие птицы»</li> <li>Рекомендации психолога: "Ребенок должен верить в Деда Мороза".</li> <li>Беседа-игра «Новогоднее путешествие к дедушке Морозу в зимний лес»</li> </ul> <p><b>Логопед:</b></p> <ul style="list-style-type: none"> <li>Консультация «Как правильно учить стихи с детьми, имеющими нарушения речи».</li> <li>Консультация «Коррекционные возможности массажа».</li> </ul>
Январь	<ol style="list-style-type: none"> <li>«Коляда, коляда, отворяй ворота!»</li> <li>«Жизнь животных зимой»</li> <li>«Пусть знает каждый гражданин, пожарный номер – «01»</li> <li>«Крайний Север и Арктика»</li> </ol>	«Пусть знает каждый гражданин, пожарный номер – «01»	– Итоговое мероприятие «Коляда, коляда, отворяй ворота!»	Музыкальные руководители, воспитатели	<p><b>Педагог-психолог:</b></p> <ul style="list-style-type: none"> <li>Консультация для родителей "Рождественское чудо".</li> <li>Викторина «По лесным тропинкам»</li> <li>Совместное мероприятие в музыкальном зале «Не шути с огнем»</li> <li>Беседа «жизнь людей на крайнем севере»</li> </ul> <p><b>Логопед:</b></p> <ul style="list-style-type: none"> <li>Консультация «Формирование начального детского лексикона».</li> </ul>
			– Экскурсия в Висимский биосферный заповедник	Воспитатели	
Февраль	<ol style="list-style-type: none"> <li>«Зимние виды спорта»</li> <li>«Военные профессии»</li> <li>«Русские богатыри. День защитника Отечества»</li> <li>«Живой уголок»</li> </ol>	«День защитника Отечества»	– Неделя спорта «Лыжня России»	Воспитатели	<p><b>Педагог-психолог:</b></p> <ul style="list-style-type: none"> <li>Дети и спорт. Что должны знать родители. Рекомендации.</li> <li>Консультация для родителей: "военные профессии"</li> <li>Игра – спартакиада «Русские богатыри»</li> <li>Беседа с родителями «Живой уголок и его благотворное влияние на развитие детей»</li> </ul> <p><b>Логопед:</b></p> <ul style="list-style-type: none"> <li>Обследование детей младшей группы</li> <li>Консультация «Ранняя диагностика задержки речевого развития».</li> <li>Открытое занятие по подготовке к обучению грамоте.</li> </ul>
			– Утренник «День защитника Отечества»	Музыкальные руководители, воспитатели	
Март	<ol style="list-style-type: none"> <li>«Между народный женский день»</li> <li>«Народная культура и традиции»</li> <li>«Волшеб</li> </ol>	«8 Марта» «Масленица»	– Утренник «8 Марта»	Музыкальные руководители, воспитатели	<p><b>Педагог-психолог:</b></p> <ul style="list-style-type: none"> <li>Беседа с детьми «8 марта — Международный Женский день»</li> <li>Консультация для педагогов «Знакомство дошкольников с бытом и традициями русского народа»</li> </ul>

	ница вода. Обитатели морей и океанов» 4. «В мире профессий»		– «Масленица»	Музык альные руково дители , воспит атели	<ul style="list-style-type: none"> <li>• Интеллектуальная игра "Вода - главный ресурс человечества"</li> <li>• Досуговый час "Путешествие в мир профессий"</li> </ul> <b>Логопед:</b> <ul style="list-style-type: none"> <li>• Консультация для родителей, чьи дети направлены на ПМПК.</li> </ul>
Апрель	1. «Перелетные птицы. Жизнь птиц весной. 1 апреля – День птиц» 2. «День Космонавтики» 3. «Растения весной. Первоцветы» 4. «22 апреля – День Земли»	«День Космонавтики» «Весна идет, весне – дорогу!»	–Развлекательная программа «День смеха»	Музык альные руково дители , воспит атели	<b>Педагог-психолог:</b> <ul style="list-style-type: none"> <li>• Консультация для родителей «Птицы наши друзья»</li> <li>• Игра- викторина «Путешествие в космос»</li> <li>• Игра- путешествие « Все мы знаем что цветы -для добра и красоты»</li> </ul> Беседа с детьми «Земля –наш дом» <b>Логопед:</b> <ul style="list-style-type: none"> <li>• Консультация «Готовность к школе».</li> <li>• Консультация «Показатели готовности к школе».</li> </ul>
			– Тематическое занятие «День птиц»	Воспит атели	
			– Итоговое мероприятие «День Космонавтики»	Музык альные руково дители , воспит атели	
			– Праздник «Весна идет, весне – дорогу!»	Музык альные руково дители , воспит атели	
Май	1. «1 мая – праздник Весны, мира и труда. Весной в поле» 2. День Победы 3. Неделя семьи 4. «Вот и лето наступает!»	«День Победы» «15 мая – день семьи»	– Праздник «День Победы»	Музык альные руково дители , воспит атели	<b>Педагог-психолог:</b> <ul style="list-style-type: none"> <li>• Рекомендации для родителей «Праздник весны и труда»</li> <li>• Арт-терапевтическое тренинговое мероприятие День Победы</li> <li>• Игра-викторина «Наша семья»</li> <li>• Квест – игра «Путешествие в лето»</li> </ul> <b>Логопед:</b> <ul style="list-style-type: none"> <li>• Консультация «Итоги коррекционно-образовательной работы. Рекомендации логопеда».</li> </ul>
			– 15 мая – день семьи	Воспит атели	
Июнь	1. «Здравствуй, лето!» 2. «Россия – Родина моя!» 3. «Лето красное и опасное» 4. «Вспомним о войне...» (старшие и подготовительные группы) 5. «Цветочный	«Солнце, воздух и вода – наши лучшие друзья»	– «Международный день защиты детей»	Музык альные руково дители , воспит атели	<b>Педагог-психолог:</b> <ul style="list-style-type: none"> <li>• Игра- путешествие: «Загадки без слов»</li> <li>• Консультация для родителей: «Мелкая моторика рук, как средство развития познавательной сферы»</li> <li>• Консультация «Воспитываем самостоятельность дошкольника»</li> <li>• Рекомендации для родителей: «Роль игр и игрушек в формировании социально-психологического климата в семье детей»</li> </ul>
			– День России (для старшей и подготовительных групп)	Музык альные руково дители , воспит атели	

	калейдоскоп»		– «Мы – россияне!»	Музыкальные руководители, воспитатели	
Июль	1. «Летние виды спорта» 2. «Мой любимый город» 3. «Лекарственные растения» 4. «В деревне»	«Наш цветник» «Наш огород»	«День ГИБДД» (все группы)	Музыкальные руководители, воспитатели	<b>Педагог-психолог:</b> <ul style="list-style-type: none"> <li>• Буклеты родителям «Психолог в детском саду»</li> <li>• Памятка «Игры и упражнения, чтобы переключить внимание детей»</li> <li>• Беседа с родителями вновь поступивших детей. Анкетирование «Наличие у детей возможных навыков, облегчающих адаптационный период при поступлении в детский сад»</li> </ul> Папка-передвижка «Психологические особенности детей дошкольного возраста». По возрастным группам
			«День рождения города»	Музыкальные руководители, воспитатели	
Август	1. «Во саду ли, в огороде» 2. «Сладкая ты моя, ягодка малинка!» 3. «В царстве грибов» 4. «Скоро осень»	«В здоровом теле – здоровый дух»	День физкультурника	Воспитатели	<b>Педагог-психолог:</b> <ul style="list-style-type: none"> <li>• Игра-соревнования с детьми «Конкурс хвастунов»</li> <li>• Консультация «Что представляет собой кинезиология»</li> </ul> Индивидуальные беседы, консультации (по В течение лета запросам)
			День строителя	Воспитатели	
			День рождения флага.	Воспитатели	
			День светофора.	Воспитатели	

МАДОУ детский сад №10 "Солнышко" Кировский район

## III. ОРГАНИЗАЦИОННЫЙ РАЗДЕЛ

### 3.1. Обязательная часть

#### 3.1.1. Описание материально-технического обеспечения Программы, обеспеченности методическими материалами и средствами обучения и воспитания

(в соответствии с ФОП, стр. 193-195 п. 32)

В ДОУ созданы материально-технические условия, обеспечивающие:

- 1) возможность достижения обучающимися планируемых результатов освоения Программы;
- 2) выполнение ДОУ требований санитарно-эпидемиологических правил и гигиенических нормативов, содержащихся в СП 2.4.3648-20, СанПиН 2.3/2.4.3590-20 «Санитарно-эпидемиологические требования к организации общественного питания населения», утверждённых постановлением Главного государственного санитарного врача Российской Федерации от 27 октября 2020 г. № 32 (зарегистрировано Министерством юстиции Российской Федерации 11 ноября 2020 г., регистрационный № 60833), действующим до 1 января 2027 года (далее - СанПиН 2.3/2.4.3590-20), СанПиН 1.2.3685-21:
  - ✓ к условиям размещения организации, осуществляющих образовательную деятельность;
  - ✓ оборудованию и содержанию территории;
  - ✓ помещениям, их оборудованию и содержанию;
  - ✓ естественному и искусственному освещению помещений;
  - ✓ отоплению и вентиляции;
  - ✓ водоснабжению и канализации;
  - ✓ организации питания;
  - ✓ медицинскому обеспечению;
  - ✓ приему детей в организации, осуществляющих образовательную деятельность;
  - ✓ организации режима дня;
  - ✓ организации физического воспитания; личной гигиене персонала;
- 3) выполнение ДОУ требований пожарной безопасности и электробезопасности;
- 4) выполнение ДОУ требований по охране здоровья обучающихся и охране труда работников ДОУ;
- 5) возможность для беспрепятственного доступа обучающихся с ОВЗ, в том числе детей-инвалидов к объектам инфраструктуры ДОУ.

При создании материально-технических условий для детей с ОВЗ ДОУ должно учитывать особенности их физического и психического развития.

ДОУ оснащено набором оборудования для различных видов детской деятельности в помещении и на участке, игровыми и физкультурными площадками, озелененной территорией.

В ДОУ имеется необходимое оснащение и оборудование для всех видов воспитательной и образовательной деятельности обучающихся (в том числе детей с ОВЗ и детей-инвалидов), педагогической, административной и хозяйственной деятельности:

- 1) помещения для занятий и проектов, обеспечивающие образование детей через игру, общение, познавательную-исследовательскую деятельность и другие формы активности ребёнка с участием взрослых и других детей;

- 2) оснащение РППС, включающей средства обучения и воспитания, подобранные в соответствии с возрастными и индивидуальными особенностями детей дошкольного возраста, содержания Федеральной программы;
- 3) мебель, техническое оборудование, спортивный и хозяйственный инвентарь, инвентарь для художественного, театрального, музыкального творчества, музыкальные инструменты;
- 4) административные помещения, методический кабинет;
- 5) помещения для занятий специалистов;
- 6) помещения, обеспечивающие охрану и укрепление физического и психологического здоровья, в том числе медицинский кабинет;
- 7) оформленная территория и оборудованные участки для прогулки ДОУ.

Программа оставляет за ДОУ право самостоятельного подбора разновидности необходимых средств обучения, оборудования, материалов, исходя из особенностей реализации образовательной программы.

В зависимости от возможностей, ДОУ может создать условия для материальнотехнического оснащения дополнительных помещений: детских библиотек и видеотек, компьютерно-игровых комплексов, дизайн-студий, и театральных студий, мастерских, мультстудий и кванториумов, игротек, зимних садов, аудиовизуальных и компьютерных комплексов, экологических троп на территории ДОУ, музеев, тренажерных залов, фито-баров, саун и соляных пещер и других, позволяющих расширить образовательное пространство.

Программа предусматривает необходимость в специальном оснащении и оборудовании для организации образовательного процесса с детьми с ОВЗ и детьми-инвалидами (при наличии).

Программой предусмотрено также использование ДОУ обновляемых образовательных ресурсов, в том числе расходных материалов, подписки на актуализацию периодических и электронных ресурсов, методическую литературу, техническое и мультимедийное сопровождение деятельности средств обучения и воспитания, спортивного, музыкального, оздоровительного оборудования, услуг связи, в том числе информационнотелекоммуникационной сети Интернет.

При проведении закупок оборудования и средств обучения и воспитания необходимо руководствоваться нормами законодательства Российской Федерации, в том числе в части предоставления приоритета товарам российского производства, работам, услугам, выполняемым, оказываемым российскими юридическими лицами.

Инфраструктурный лист ДОУ составляется по результатам мониторинга её материально-технической базы: анализа образовательных потребностей обучающихся, кадрового потенциала, реализуемой Программы и других составляющих (с использованием данных цифрового сервиса по эксплуатации инфраструктуры) в целях обновления содержания и повышения качества дошкольного образования.

Материально-технические условия в ДОУ, позволяют:

- ✓ осуществлять все виды деятельности ребенка, как индивидуальной самостоятельной, так и в рамках каждой дошкольной группы с учетом возрастных и индивидуальных особенностей воспитанников, их особых образовательных потребностей;
- ✓ организовывать участие родителей воспитанников (законных представителей), педагогических работников и представителей общественности в разработке основной образовательной программы, в создании условий для ее реализации, а также мотивирующей и воспитывающей образовательной среды, уклада организации, осуществляющей образовательную деятельность;
- ✓ использовать в образовательном процессе современные образовательные технологии (в т. ч. игровые, коммуникативные, проектные технологии и культурные практики социализации детей);

✓ обновлять содержание основной образовательной программы, методики и технологий ее реализации в соответствии с динамикой развития системы образования, запросами воспитанников и их родителей (законных представителей) с учетом особенностей социокультурной среды развития воспитанников и специфики информационной социализации детей;

✓ обеспечивать эффективное использование профессионального и творческого потенциала педагогических, руководящих и иных работников организации, осуществляющей образовательную деятельность, повышения их профессиональной, коммуникативной, информационной, правовой компетентности и мастерства мотивирования детей;

✓ эффективно управлять организацией, осуществляющей образовательную деятельность, с использованием технологий управления проектами и знаниями, управления рисками, технологий разрешения конфликтов, информационно-коммуникационных технологий, современных механизмов финансирования.

*Подробный список пособий, оборудования, материалов для реализации образовательной Программы:*

1. *Имеются дидактические средства и оборудование для всестороннего развития детей.*

1.1. Имеются электронные средства (мультимедийное оборудование, проигрыватели с USB, DVD дисками, музыкальный центр, интернет ресурсы т.п.).

1.2. Электронные образовательные ресурсы, к которым обеспечивается доступ обучающихся, в том числе приспособленным для использования лицами с ограниченными возможностями здоровья.

1.3. Имеются альбомы, художественная литература и прочее для обогащения детей впечатлениями.

1.4. В группах имеются дидактические игры (лото, домино, наборы картинок), различные сюжетные игровые наборы и игрушки («Доктор», «Салон красоты», «Магазин», разнообразные звучащие игрушки и т.п.) для развития детей в разных видах деятельности.

1.5. Имеются игры для интеллектуального развития (шахматы, шашки, др.).

1.6. Имеются игрушки и оборудование для сенсорного развития.

1.7. Имеется наглядный и иллюстративный материал.

1.8. Созданы условия для совместной и индивидуальной активности детей (в том числе "уголки уединения").

2. *В ДОО созданы условия для охраны и укрепления здоровья детей.*

2.1. Имеются специально выделенные помещения, оснащенные медицинским оборудованием (кабинет для медицинского осмотра детей, изолятор).

2.2. Имеется оборудование для осуществления традиционного закаливания (тазика для обливания ног, массажные коврики, массажные мячики, рельефные тропы)

3. *Имеются специальные помещения для коррекционной работы с детьми.*

3.1. Кабинет учителя-логопеда.

3.2. Кабинет педагога-психолога.

3.3. Кабинет по лего-конструированию

3.4. Кабинет подготовки к школе

3.5. Кабинет «Светофорчик»

4. *Созданы условия для художественно-эстетического развития детей.*



4.1. Эстетическое оформление помещений способствует художественному развитию детей (экспозиции картин, гравюр, произведений народного творчества; выставки авторских работ детей, родителей, педагогов; цветы и пр.).

4.2. В группах в свободном доступе для детей имеются необходимые материалы для рисования, лепки и аппликации, художественного труда (бумага разных видов, форматов и цветов, пластилин, краски, кисти, карандаши, цветные мелки, природный и бросовый материал, др.).

5. *Созданы условия для развития театрализованной деятельности детей, игр-драматизаций.*

5.1. Имеются разнообразные виды театров (би-ба-бо, теневой, настольный и др.).

5.2. Имеется разнообразное оснащение для разыгрывания сенок и спектаклей (наборы кукол, ширмы для кукольного театра, костюмы, маски, театральные атрибуты и пр.).

5.3. В группах имеются атрибуты, элементы костюмов для сюжетно-ролевых, режиссерских игр, игр-драматизаций, а также материал для их изготовления.

6. *Созданы условия для развития детей в музыкальной деятельности.*

6.1. Имеется музыкальный зал.

6.2. Имеются музыкальные инструменты (пианино, музыкальный синтезатор и др.).

6.3. Имеются детские музыкальные инструменты (бубны, погремушки, металлофоны, барабаны, колокольчики и др.).

6.4. Имеются музыкально-дидактические игры и пособия (в том числе альбомы, открытки, слайды и др.).

6.5. В группах оборудованы музыкальные уголки, имеется фонотека.

6.6. В группах имеются музыкальные игрушки.

6.7. Создана музыкальная среда (музыка сопровождает занятия, режимные моменты, звучит колыбельная при укладывании спать, др.).

7. *Созданы условия для развития конструктивной деятельности детей.*

7.1. В группах имеются мелкий (настольный) и крупный (напольный) строительные материалы, имеются разнообразные конструкторы (деревянные, металлические, пластмассовые, с различными способами соединения деталей).

7.2. Имеются мозаики, танграммы, разрезные картинки.

7.3. Имеется бросовый и природный материал для художественного конструирования.

8. *Созданы условия для развития экологической культуры детей.*

8.1. Имеются наглядные пособия, иллюстративный материал для развития экологической культуры (альбомы, наборы картин, муляжи, дидактические игры и пр.).

8.2. В группах имеются уголки озеленения (комнатные растения). 8.3. На участке созданы условия для выращивания и ухода за растениями (теплица, цветники).

9. *Созданы условия для развития представлений о человеке в истории и культуре, труде взрослых, для патриотического воспитания.*

9.1. Имеются подборки книг и открыток, комплекты репродукций, игры и игрушки, знакомящие с историей, культурой, трудом, бытом разных народов, с техническими достижениями человечества.

9.2. Имеется уголок краеведения: образцы предметов народного быта.

9.3. Имеются образцы национальных костюмов, куклы в национальных костюмах.

9.4. Имеется художественная литература (сказки и легенды народов мира).  
9.5. В группах имеются настольно-печатные и дидактические игры, знакомящие с правилами дорожного движения.

9.6. На участке имеются материалы и оборудование, моделирующий транспортную среду города.

9.7. Имеются необходимые средства для патриотического воспитания: государственная символика, карта России, репродукции картин, подборка литературы и др.

*10. Созданы условия для физического развития детей.*

10.1. Имеется музыкальный и спортивный зал с необходимым оборудованием (разного функционала размера мячи (для метания), обручи, стойки-конусы, кегли, раздаточный материал (флажки, ленты, бубны, колокольчики и др.), оборудование для различных видов спорта)).

10.2. В группах имеется инвентарь и оборудование для физической активности детей, массажа (спортивный инвентарь, массажные коврики, маты, тренажеры и т.п.).

10.3. Имеется спортивный инвентарь для физической активности детей на участке (мячи, обручи, санки, лыжи, и т.п.).

10.4. На территории ДОО созданы условия для физического развития детей (спортивная площадка - полоса препятствий, спортивно-игровое оборудование, яма для прыжков, мишени для метания и др.; тропа здоровья).

*11. Созданы условия для формирования у детей элементарных математических представлений.*

11.1. В группах имеется демонстрационный и раздаточный материал для обучения детей счету, развитию представлений о величине предметов и их форме.

11.2. Имеются материал и оборудование для формирования у детей представлений о числе и количестве (средний и мелкий по величине раздаточный материал, касса цифр, весы, мерные стаканы, др.).

11.3. Имеется материал для развития пространственных (условные ориентиры (стойки, конусы, ленты, флажки и др.) стенды, доски со схемами, др.) и временных представлений (календари, часы: песочные, солнечные, с циферблатом).

*12. Созданы условия для развития у детей элементарных естественнонаучных представлений.*

12.1. Имеются материалы и приборы для демонстрации (глобусы, карты, макеты, наборы открыток и иллюстраций, настольно-печатные игры, магниты, очки, лупы и др.).

12.2. Имеются уголки для детского экспериментирования (материалы: песок, крупы, ткани, бумага, пуговицы, проволока, емкости, лупы, зеркала и др.).

*13. Созданы условия для развития речи детей.*

13.1. Имеется библиотека для детей.

13.2. Имеется библиотека для сотрудников, родителей.

13.3. Имеются наборы картин и настольно-печатные игры по развитию речи.

*14. Созданы условия для игровой деятельности детей.*

14.1. На участках имеется игровое оборудование (выносное, стационарное).

14.2. В групповых комнатах, раздевалках, спальнях и пр. выделено пространство для игры и имеется игровое оборудование.

14.3. Имеются игры и игрушки для различных видов: сюжетно-ролевые, подвижные, спортивные, дидактические и пр.

14.4. В группах имеется неоформленный или полифункциональный материал, который может быть использован в качестве предметов-заместителей, а также маркеров условных пространств.

Сведения о территории детского сада

<i>Зона игровой территории</i>	<i>Хозяйственная зона</i>
<ul style="list-style-type: none"> <li>- групповые площадки, индивидуальные для каждой группы, имеющие теневой навес;</li> <li>- оборудованную физкультурную площадку;</li> <li>- цветники;</li> <li>- огород;</li> <li>- экологическая тропа.</li> </ul>	<ul style="list-style-type: none"> <li>- располагается со стороны входа в производственные помещения столовой и имеет самостоятельный въезд;</li> <li>- размещено овощехранилище;</li> <li>- оборудована площадка для сбора мусора.</li> </ul>

Сведения о наличии помещений в детском саду

<i>изолированные помещения для каждой детской группы</i>	<i>состояние</i>
музыкальный зал	Для развития музыкально - ритмической деятельности детей и музыкальных способностей. В музыкальном зале проводятся музыкальные занятия, досуги, праздники и развлечения. Музыкальный зал оборудован: музыкальными инструментами для детского музыкального творчества, оборудование и костюмы для театрализованной деятельности детей, концертные костюмы, театральные реквизиты и декорации, фортепиано, музыкальный центр
физкультурный зал	Для развития полноценной двигательной деятельности детей, формирования основных двигательных умений и навыков, повышения функциональных возможностей детского организма, развития физических качеств и способностей. В физкультурном зале проводятся физкультурные занятия, утренняя гимнастика, досуги, праздники и развлечения. Для удобства и координации работы физкультурный зал работает по составленному графику. В зале имеется специальное оборудование, инвентарь, спортивные комплексы для занятий спортом
кабинет учителя - логопеда	Одно из звеньев единой системы коррекционной работы в образовании. Он предназначен для оказания своевременной квалифицированной консультативно - методической, диагностической, коррекционной помощи детям, родителям и педагогам по вопросам развития, обучения, воспитания, адаптации ребенка с проблемами развития. Специализация кабинета состоит в том, что он ориентирован на организацию работы специалиста в трех направлениях: помощь детям, помощь родителям, помощь педагогам детского сада. Оборудован ноутбуком для индивидуальных занятий с детьми

Кабинет педагога - психолога	Одно из звеньев единой системы коррекционной работы в образовании. Он предназначен для оказания своевременной квалифицированной консультативно - методической, диагностической, коррекционной помощи детям, родителям и педагогам по вопросам развития, обучения, воспитания, адаптации ребенка с проблемами развития. Специализация кабинета состоит в том, что он ориентирован на организацию работы специалиста в трех направлениях: помощь детям, помощь родителям, помощь педагогам детского сада. Оборудован ноутбуком для индивидуальных занятий с детьми
кабинет Безопасности Дорожного Движения	Имеются дидактические материалы для организации занятий по профилактике дорожно-транспортного травматизма
Методический кабинет	Составляет информационную подсистему методической работы в Детского сада, является центром систематизации и отбора информации, организует оперативное ознакомление педагогов, родителей, общественности с научно-методической информацией, нормативно-правовыми документами, создает банк данных, организует своевременное поступление необходимой информации. Оснащен интерактивной доской (в комплексе с проектором, компьютером) и доступом к системе «Интернет». Работа методического кабинета находится в непосредственном подчинении старшего воспитателя. Методический кабинет осуществляет методическое сопровождение педагогов и родителей. Методический материал (комплекс методических, наглядных и технических средств обучения в детском саду) в методическом кабинете подобран и систематизирован по разделам программы в соответствии с возрастными особенностями детей. Кабинет представляет педагогическую творческую мастерскую, побуждает совершенствование профессионального мастерства педагогов. Методический кабинет доступен для всех педагогов, имеет удобный гибкий график работы

### Методическая литература

№ п/п	Наименование	Издательство, год издания	Кол-во
1	Планирование работы воспитателя ДОО Под редакцией: Н.Е. Вераксы., Т.С. Комаровой., М.А. Васильевой. «Комплексные занятия по программе «От рождения до школы» Первая младшая группа.	Издательство «Учитель» Волгоград 2014	1
2	Планирование работы воспитателя ДОО Под редакцией: Н.Е. Вераксы., Т.С. Комаровой., М.А. Васильевой. «Рабочая программа воспитателя. Ежедневное планирование». По программе «От рождения до школы». Вторая младшая группа.	Издательство «Учитель» Волгоград 2014	1
3	Планирование работы воспитателя ДОО Под редакцией: Н.Е. Вераксы., Т.С. Комаровой., М.А. Васильевой. «Рабочая программа воспитателя. Ежедневное планирование». По программе «От рождения до школы». Средняя группа.	Издательство «Учитель» Волгоград 2014	1
4	Планирование работы воспитателя ДОО Под редакцией: Н.Е. Вераксы., Т.С. Комаровой., М.А. Васильевой. «Рабочая программа воспитателя. Ежедневное планирование». По программе «От рождения до школы». Старшая группа.	Издательство «Учитель» Волгоград 2014	1
5	Планирование работы воспитателя ДОО Под редакцией: Н.Е. Вераксы., Т.С. Комаровой., М.А. Васильевой. «Рабочая программа воспитателя. Ежедневное планирование». По программе «От рождения до школы». Подготовительная группа.	Издательство «Учитель» Волгоград 2014	1
6	Тематическое планирование в ДОУ «Физическое воспитание детей 2-7 лет» развернутое перспективное планирование по программе под редакцией М.А. Васильевой., В.В. Гербовай., Т.С. Комаровой.	Издательство «Учитель» Волгоград 2009	1
7	Ю.А. Афонькина «Индивидуальный методический маршрут воспитателя ДОО»	Издательство «Учитель» Волгоград 2015	1
8	Ю.А.Афонькина., З.Ф.Себрукович., О.В.Бороздина., Е.В.Дубина., Е.Н. Светлова., И.Н. Шемякин. « Адаптированная образовательная программа для работы с детьми 4-7 лет с ОВЗ»	Издательство «Учитель» Волгоград 2015	1

9	Под редакцией: : Н.Е. Вераксы., Т.С. Комаровой., М.А. Васильевой. Примерная основная общеобразовательная программа дошкольного образования «От рождения до школы»	Издательство «МОЗАИКА – СИНТЕЗ» МОСКВА, 2012	2
10	Под редакцией: : Н.Е. Вераксы., Т.С. Комаровой., М.А. Васильевой. Примерная основная общеобразовательная программа дошкольного образования «От рождения до школы»	«МОЗАИКА – СИНТЕЗ» МОСКВА, 2016	1
11	Под редакцией: : Н.Е. Вераксы., Т.С. Комаровой., М.А. Васильевой. Примерная основная общеобразовательная программа дошкольного образования «От рождения до школы»	Издательство «МОЗАИКА – СИНТЕЗ» МОСКВА, 2014	1
12	Н.В. Нищева «Комплексная образовательная программа дошкольного образования для детей с тяжелыми нарушениями речи (общим недоразвитием речи) с 3-7 лет.	ООО «Издательство «Детство-Пресс», 2015	2
13	«Проектирование основной образовательной программы» На основе программы Н.В.Нищевой.	ООО «Издательство «Детство-Пресс», 2015	1
14	М.А. Калина «Примерное перспективное планирование воспитательно-образовательного процесса в разных возрастных группах ДОО» Исполнительная программа «От рождения до школы»	Санкт-Петербург «Детство_пресс» 2015	1
15	«Проектирование основной образовательной программы» на основе комплексной образовательной программы «От рождения до школы» Коллектив авторов.	Санкт-Петербург «Детство_пресс» 2015	1
16	Н.А.Карпухина «Реализация содержания образовательной деятельности» Ранний возраст 1,5-2 года.	«М-книга» Воронеж, 2017	1
17	Под редакцией: : Н.Е. Вераксы., Т.С. Комаровой., Э.М. Дорофеева « От рождения до школы инновационная программа дошкольного образования»	«МОЗАИКА – СИНТЕЗ» МОСКВА, 2021	7
18	Под редакцией: Дебби Краер « Методические рекомендации»	«МОЗАИКА – СИНТЕЗ» МОСКВА, 2021	1

### Социально-коммуникативное развитие

№ п/п	Наименование	Издательство, год издания	Кол-во
1	Л.В. Абрамова, И.Ф. Слепцова «Социально-коммуникативное развитие дошкольников» Вторая группа раннего возраста. Для занятий с детьми 2-3 лет	Издательство «МОЗАИКА – СИНТЕЗ» МОСКВА, 2016	2
2	Л.В. Абрамова, И.Ф. Слепцова «Социально-коммуникативное развитие дошкольников» Вторая группа раннего возраста. Для занятий с детьми 2-3 лет	Издательство «МОЗАИКА – СИНТЕЗ» МОСКВА, 2020	2
3	Л.В. Абрамова, И.Ф. Слепцова «Социально-коммуникативное развитие дошкольников. Младшая группа» Для занятий с детьми 3-4 лет	Издательство «МОЗАИКА – СИНТЕЗ» МОСКВА, 2017	1
4	Л.В. Абрамова, И.Ф. Слепцова «Ознакомление с предметным и социальным окружением. Для занятий с детьми 3-4 лет	Издательство. «МОЗАИКА – СИНТЕЗ» МОСКВА, 2014	1
5	О.В. Дыбина «Ознакомление с предметным и социальным окружением» Младшая группа.	Издательство «МОЗАИКА – СИНТЕЗ» МОСКВА, 2016	1
6	О.В. Дыбина «Ознакомление с предметным и социальным окружением, средняя группа» Для занятий с детьми 3-4 лет.	Издательство «МОЗАИКА – СИНТЕЗ» МОСКВА, 2016	3
7	Л.В. Абрамова, И.Ф. Слепцова «Социально-коммуникативное развитие дошкольников. Средняя группа» Для занятий с детьми 4-5 лет.	«МОЗАИКА – СИНТЕЗ» МОСКВА, 2021	1
8	Л.В. Абрамова, И.Ф. Слепцова «Социально-коммуникативное развитие дошкольников. Средняя группа» Для занятий с детьми 4-5 лет.	Издательство «МОЗАИКА – СИНТЕЗ» МОСКВА, 2017	1
9	О.В. Дыбина «Ознакомление с предметным и социальным окружением, старшая группа» Для занятий с детьми 5-6 лет.	Издательство «МОЗАИКА – СИНТЕЗ» МОСКВА, 2016	2
10	Л.В. Абрамова, И.Ф. Слепцова «Социально-коммуникативное развитие дошкольников. Старшая группа» Для занятий с детьми 5-6 лет.	Издательство «МОЗАИКА – СИНТЕЗ» МОСКВА, 2017	1
11	Л.В. Абрамова, И.Ф. Слепцова «Социально-коммуникативное развитие дошкольников. Старшая группа» Для занятий с детьми 5-6 лет.	«МОЗАИКА – СИНТЕЗ» МОСКВА, 2021	1
12	О.В. Дыбина «Ознакомление с предметным и социальным окружением, подготовительная группа» Для занятий с детьми 6-7 лет.	Издательство «МОЗАИКА – СИНТЕЗ» МОСКВА, 2016	2
13	Л.В. Абрамова, И.Ф. Слепцова «Социально-коммуникативное развитие дошкольников. Старшая группа» Для занятий с детьми 6-7 лет.	«МОЗАИКА – СИНТЕЗ» МОСКВА, 2020	1
14	Р.С. Буре «Социально-нравственное воспитание дошкольников» для занятий с детьми 3-7 лет.	Издательство «МОЗАИКА – СИНТЕЗ» МОСКВА, 2016	1
15	К.Ю. Белая «Формирование основ безопасности у дошкольников» для занятий с детьми 2-7 лет.	Издательство «МОЗАИКА – СИНТЕЗ» МОСКВА, 2016	2
16	К.Ю. Белая «Формирование основ безопасности у дошкольников» для занятий с детьми 2-7 лет.	Издательство «МОЗАИКА – СИНТЕЗ» МОСКВА, 2017	1

## Математическое развитие

№ п/п	Наименование, автор.	Издательство, год издания	Кол-во
1	И.А. Помораева, В.А. Позина. «Формирование элементарных математических представлений» Для занятия с детьми 2-3 лет.	Издательство «МОЗАИКА – СИНТЕЗ» МОСКВА, 2015	1
2	И.А. Помораева, В.А. Позина. «Формирование элементарных математических представлений» Для занятия с детьми 3-4 лет.	Издательство «МОЗАИКА – СИНТЕЗ» МОСКВА, 2016	2
3	И.А. Помораева, В.А. Позина. «Формирование элементарных математических представлений» Для занятия с детьми 4-5 лет.	«МОЗАИКА – СИНТЕЗ» МОСКВА, 2015	3
4	И.А. Помораева, В.А. Позина. «Формирование элементарных математических представлений» Для занятия с детьми 5-6 лет.	Издательство «МОЗАИКА – СИНТЕЗ» МОСКВА, 2016	1
5	И.А. Помораева, В.А. Позина. «Формирование элементарных математических представлений» Для занятия с детьми 6-7 лет.	Издательство «МОЗАИКА – СИНТЕЗ» МОСКВА, 2016	1
6	И.А. Помораева, В.А. Позина. «Формирование элементарных математических представлений» Для занятия с детьми 6-7 лет.	«МОЗАИКА – СИНТЕЗ» МОСКВА, 2015	1
9	И.А. Помораева, В.А. Позина. «Формирование элементарных математических представлений» Конспекты занятий. 2-3 года	«МОЗАИКА – СИНТЕЗ» МОСКВА, 2020	1
10	И.А. Помораева, В.А. Позина. «Формирование элементарных математических представлений в ясельных группах детского сада»	«МОЗАИКА – СИНТЕЗ» МОСКВА, 2021	1
11	И.А. Помораева, В.А. Позина. «Формирование элементарных математических представлений. Календарное планирование. Конспекты занятий» 3-4 года	«МОЗАИКА – СИНТЕЗ» МОСКВА, 2021	1
12	И.А. Помораева, В.А. Позина. «Формирование элементарных математических представлений. Конспекты занятий» 3-4 года	«МОЗАИКА – СИНТЕЗ» МОСКВА, 2020	1
13	И.А. Помораева, В.А. Позина. «Формирование элементарных математических представлений. Календарное планирование. Конспекты занятий» 4-5 лет	«МОЗАИКА – СИНТЕЗ» МОСКВА, 2021	1
14	И.А. Помораева, В.А. Позина. «Формирование элементарных математических представлений. Календарное планирование. Конспекты занятий» 4-5 лет	«МОЗАИКА – СИНТЕЗ» МОСКВА, 2020	1
15	И.А. Помораева, В.А. Позина. «Формирование элементарных математических представлений. Календарное планирование. Конспекты занятий» 5-6 лет	«МОЗАИКА – СИНТЕЗ» МОСКВА, 2020	1
16	И.А. Помораева, В.А. Позина. «Формирование элементарных математических представлений. Календарное планирование. Конспекты занятий» 5-6 лет	«МОЗАИКА – СИНТЕЗ» МОСКВА, 2021	1
17	И.А. Помораева, В.А. Позина. «Формирование элементарных математических представлений. Календарное планирование. Конспекты занятий» 6-7 лет	«МОЗАИКА – СИНТЕЗ» МОСКВА, 2020	1
18	И.А. Помораева, В.А. Позина. «Формирование элементарных математических представлений. Календарное планирование. Конспекты занятий» 6-7 лет	«МОЗАИКА – СИНТЕЗ» МОСКВА, 2021	1
19	Г.И. Винникова «Занятия с детьми 2-3 лет. Первые шаги в математику, развитие движения»	Издательство «ТЦ СФЕРА» 2009	1
20	В.П. Новикова «Математика с детским садом»	«Мозаика-Синтез» Москва 2007	1
21	И.А. Помораева В.А. Позина «Занятия по формированию элементарных математических представлений» Во второй младшей группе детского сада.	«Мозаика-Синтез» Москва 2006	1

## Речевое развитие

№ п/п	Наименование	Издательство, год издания	Кол-во
1	В.В. Гербова «Развитие речи в детском саду. Вторая группа раннего возраста» Для занятий с детьми 2-3 года.	Издательство «МОЗАИКА – СИНТЕЗ» МОСКВА, 2014	1
2	В.В. Гербова «Развитие речи в детском саду. Вторая группа раннего возраста» Для занятий с детьми 2-3 года.	Издательство «МОЗАИКА – СИНТЕЗ» МОСКВА, 2016	1
3	В.В. Гербова «Развитие речи в детском саду. Младшая группа» Для занятий с детьми 3-4 лет.	Издательство «МОЗАИКА – СИНТЕЗ» МОСКВА, 2015	1
4	В.В. Гербова «Развитие речи в детском саду. Младшая группа» Для занятий с детьми 3-4 лет.	Издательство «МОЗАИКА – СИНТЕЗ» МОСКВА, 2016	1
5	В.В. Гербова «Развитие речи в детском саду. Средняя группа» Для занятий с детьми 4-5 лет.	Издательство «МОЗАИКА – СИНТЕЗ» МОСКВА, 2016	4
6	В.В. Гербова «Развитие речи в детском саду. Старшая группа» Для занятий с детьми 5-6 лет.	Издательство «МОЗАИКА – СИНТЕЗ» МОСКВА, 2016	2
7	В.В. Гербова «Развитие речи в детском саду. Подготовительная группа» Для занятий с детьми 6-7 лет.	Издательство «МОЗАИКА – СИНТЕЗ» МОСКВА, 2016	3
8	О.Э. Литвинова. «Речевое развитие детей раннего возраста» Владение речью как средством общения. Конспекты занятий. 2-3 года. 2часть.	ООО «Издательство «Детство-Пресс» 2015	1
9	О.Э. Литвинова. «Речевое развитие детей раннего возраста» Владение речью как средством общения. Конспекты занятий. 2-3 года. 3 часть.	ООО «Издательство «Детство-Пресс» 2015	1
10	В.В. Гербова. «Развитие речи в ясельных группах детского сада» 2-3 года.	«МОЗАИКА – СИНТЕЗ» МОСКВА, 2021	2
11	В.В. Гербова. «Развитие речи в детском саду» 3-4 года	«МОЗАИКА – СИНТЕЗ» МОСКВА, 2021	2
12	В.В. Гербова. «Развитие речи в детском саду» 4-5 лет	«МОЗАИКА – СИНТЕЗ» МОСКВА, 2021	2
13	В.В. Гербова. «Развитие речи в детском саду» 5-6 лет	«МОЗАИКА – СИНТЕЗ» МОСКВА, 2020	1

14	В.В. Гербова. «Развитие речи в детском саду» 6-7 лет	«МОЗАИКА – СИНТЕЗ» МОСКВА, 2020	1
15	В.В. Гербова. «Развитие речи в детском саду» 5-6 лет	«МОЗАИКА – СИНТЕЗ» МОСКВА, 2021	1
16	В.И. Петрова, Т.Д. Стульник. «Этические беседы с дошкольниками» . Для занятий с детьми 4-7 лет.	Издательство «МОЗАИКА – СИНТЕЗ» МОСКВА, 2015	1
17	В.И. Петрова, Т.Д. Стульник. «Этические беседы с дошкольниками» . Для занятий с детьми 4-7 лет	Издательство «МОЗАИКА – СИНТЕЗ» МОСКВА, 2016	1
18	В.В. Гербова. «Занятие по развитию речи во второй группе раннего возраста»	Издательство «МОЗАИКА – СИНТЕЗ» МОСКВА, 2009	1
19	В.В. Гербова. «Занятие по развитию речи в первой группе раннего возраста»	Издательство «МОЗАИКА – СИНТЕЗ» МОСКВА, 2008	1
20	И.Н.Павленко., Н.Г. Родюшкина « Развитие речи и ознакомление с окружающим миром в ДОУ»	Издательство «ТЦ Сфера» 2006	1
21	О.Ю. Безгин «Речевой этикет» старших дошкольников»	Издательство «МОЗАИКА – СИНТЕЗ» МОСКВА, 2004	1
22	Авторский коллектив. «Конспекты занятий по обучению детей пересказу» Подготовительная группа.	ООО «Центр педагогического образования» 2008	1

### Картотеки по речевому развитию

№ п/п	Наименование	Издательство, год издания	Кол-во
1	О.И. Крупенчук Стихи для развития речи.	«Литера», 2007 г.	1
2	Н.Е. Веракса, А.Н. Веракса Три поросенка. Наглядно-дидактическое пособие	«МОЗАИКА-СИНТЕЗ», 2014 г.	1
3	Мы живем в России	«ОЛМА Медиа групп»	1
4	В.А. Шипунова Осень. Методические рекомендации по работе с карточками для дошкольников и младших школьников	«КАРАПУЗ», 2012 г.	1
	Л.Б.Фесюкова Уроки экологии. Беседы по картинкам	«ТЦ Сфера», 2014 г.	3
5	С.В. Бурдина «Как растет человек»	2015 г.	1
6	В.В. Коноваленко, С.В. Коноваленко Многозначность глаголов в русском языке	«ИЗДАТЕЛЬСТВО ГНОМ», 2016 г.	2
7	Л.Б. Фесюкова Встречи с художниками мира	«Ранок», 2007 г.	2
8	Л.Б. Фесюкова Моя семья	«Ранок», 2009 г.	2
9	Н.А. Арапова-Пискарева Воспитательная система « Маленькие россияне»	«Мозаика-синтез», 2005 г.	1
10	Т. Минишева «День победы»	«МОЗАИКА-СИНТЕЗ», 2015 г.	1
11	Л.П. Ушакова Патриотическое Воспитание детей дошкольного возраста. Ознакомление с событиями Великой отечественной войны 1941-1945 годов.	«ДЕТСТВО-ПРЕСС», 2015 г.	2
12	Дерягина Л.Б. Картотека картинок. «С Днем Великой Победы!»	«ДЕТСТВО-ПРЕСС», 2015 г.	2
13	А. Дорофеева Великая отечественная война в произведениях художников	«МОЗАИКА-СИНТЕЗ», 2016 г.	1
14	О.Л. Князева, Р.Б. Стеркина « Что тебе нравится?» Пособие для детей среднего дошкольного возраста 4-5 лет.	«ПРОСВЕЩЕНИЕ», 2005 г.	1
15	О.Л. Князева, Р.Б. Стеркина « Веселые, грустные...» Пособие для детей среднего дошкольного возраста 4-5 лет	«ПРОСВЕЩЕНИЕ», 2005 г.	1
16	О.А Ботякова «Традиционный костюм в культуре народов России.»	«ДЕТСТВО-ПРЕСС», 2014 г.	1
17	С.В. Бурдина «Народы России и ближнего Зарубежья»	2015 г.	1
18	С. Вохринцева Познавательное- речевое развитие детей: национальные костюмы России	«Страна фантазий» 2003 г.	1
19	Бурдина С.В. «Российская геральдика и государственные праздники»	2006 г.	7
20	Бурдина С.В. « Народы мира»	2014г.	1
21	«Сложи слово»№ 1	«Витаминка», 2001 г.	1
22	Е. Куцина , Н. Созонова. «Учимся рассказывать о временах года» для детей 5-7лет.	«Литур-опт», 2014 г.	1
23	Н.Е. Веракса, А.Н. Веракса Игруем в сказку «Репка» для детей 3-5 лет	«МОЗАИКА-СИНТЕЗ», 2014 г.	1
24	А.Дорофеева Курочка ряба: наглядно-дидактическое пособие.	«МОЗАИКА-СИНТЕЗ», 2015 г.	1
25	Н.Е Веракса, Т.С. Комарова, М.А. Васильева Грамматика в картинках: говори правильно	«МОЗАИКА-СИНТЕЗ», 2015 г.	1
26	Н.В. Нищева Картинный материал к речевой карте ребенка младшего дошкольного возраста от 3 до 4 лет.	«ДЕТСТВО-ПРЕСС», 2007 г.	1
27	Н.Е Веракса, Т.С. Комарова, М.А. Васильева Грамматика в картинках: многозначные слова.	«МОЗАИКА-СИНТЕЗ», 2015 г.	1
28	В.В. Гербова Правильно или неправильно. Наглядно-дидактическое пособие по развитию речи. Для занятий с детьми 2-4 лет.	«МОЗАИКА-СИНТЕЗ», 2010 г.	1
29	А.Дорофеева Колобок. Наглядно-дидактическое пособие	«МОЗАИКА-СИНТЕЗ», 2015 г.	1
30	Н.Е Веракса, Т.С. Комарова, М.А. Васильева Грамматика в картинках: словообразование. Для занятий с детьми 3-7 лет.	«МОЗАИКА-СИНТЕЗ», 2016 г.	1
31	Н.Е. Веракса, А.Н. Веракса Игруем в сказку «Три медведя» для детей 3-5 лет	«МОЗАИКА-СИНТЕЗ», 2015 г.	1
32	Н.Е Веракса, Т.С. Комарова, М.А. Васильева Грамматика в картинках: антонимы, глаголы. Для занятий с детьми 3-7 лет.	«МОЗАИКА-СИНТЕЗ», 2016 г.	1
33	Н.Е Веракса, Т.С. Комарова, М.А. Васильева Грамматика в картинках: один-много. Для занятий с детьми 3-7 лет	«МОЗАИКА-СИНТЕЗ», 2016 г.	1
34	Н.Е Веракса, Т.С. Комарова, М.А. Васильева Грамматика в картинках: антонимы, прилагательные. Для занятий с детьми 3-7 лет.	«МОЗАИКА-СИНТЕЗ», 2015 г.	1
35	Н.Е Веракса, Т.С. Комарова, М.А. Васильева Грамматика в картинках: множественное число. Для занятий с детьми 3-7 лет.	«МОЗАИКА-СИНТЕЗ», 2015 г.	1
36	Н.В. Нищева, Все работы хороши, городские профессии, обучение дошкольников рассказыванию по картине(с 5 до 7 лет)	«ДЕТСТВО-ПРЕСС», 2017 г.	2шт
37	Н.В. Нищева, Все работы хороши, сельские профессии, обучение дошкольников	«ДЕТСТВО-ПРЕСС»	2 шт

	рассказыванию по картине(с 5 до 7 лет)	2017 г.	
38	Н.В. Нищева, Мамы всякие нужны, детям о профессиях, обучение дошкольников рассказыванию по картине(с 5 до 7 лет) выпуск 1	«ДЕТСТВО-ПРЕСС», 2017 г.	1 шт
39	Н.В. Нищева, Мамы всякие нужны, детям о профессиях, обучение дошкольников рассказыванию по картине(с 5 до 7 лет) выпуск 1	«ДЕТСТВО-ПРЕСС», 2017 г.	1 шт
40	Н.В. Нищева, наш детский сад, формирование целостной картины мира, обучение дошкольников рассказыванию по картине(с 3 до 6 лет) выпуск 1	«ДЕТСТВО-ПРЕСС», 2017 г.	1 шт
41	Н.В. Нищева, наш детский сад, формирование целостной картины мира, обучение дошкольников рассказыванию по картине(с 5 до 7 лет) выпуск 2	«ДЕТСТВО-ПРЕСС», 2017 г.	1 шт
42	Н.В. Нищева, наш детский сад, формирование целостной картины мира, обучение дошкольников рассказыванию по картине(с 3 до 5 лет) выпуск 3	«ДЕТСТВО-ПРЕСС», 2017 г.	1 шт
43	Н.В. Нищева, наш детский сад, формирование целостной картины мира, обучение дошкольников рассказыванию по картине(с 5 до 7 лет) выпуск 4	«ДЕТСТВО-ПРЕСС», 2017 г.	1 шт
44	Р.С. Буре, «Как поступают друзья?» Воспитание гуманных чувств т отношений. Учебно-наглядное пособие для проведения бесед с дошкольниками 3-7 лет.	«ДЕТСТВО-ПРЕСС», 2005 г.	2 шт

## Конструирование

№ п/п	Наименование, автор	Издательство, год издания	Кол-во
1	Л.В.Куцакова «Конструирование из строительного материала средняя группа». Для занятий с детьми 4-5 лет.	Издательство «МОЗАИКА – СИНТЕЗ», МОСКВА, 2016 г.	3
2	Л.В.Куцакова «Конструирование из строительного материала старшая группа». Для занятий с детьми 5-6 лет.	Издательство «МОЗАИКА – СИНТЕЗ», МОСКВА, 2016 г.	1
3	Л.В.Куцакова «Конструирование из строительного материала подготовительная к школе группа». Для занятий с детьми 6-7 лет.	Издательство «МОЗАИКА – СИНТЕЗ», МОСКВА, 2016 г.	1
4	Л.В.Куцакова «Конструирование из строительного материала подготовительная к школе группа». Для занятий с детьми 6-7 лет.	Издательство «МОЗАИКА – СИНТЕЗ», МОСКВА, 2017 г.	1
5	И.А. Лыкова «Конструирование в детском саду» Подготовительная к школе группа	Издательский дом «Цветной мир» 2017 г.	1
6	И.А. Лыкова «Конструирование в детском саду» Вторая младшая группа.	Издательский дом «Цветной мир» 2015 г.	1
7	И.А. Лыкова «Конструирование в детском саду» средняя группа.	Издательский дом «Цветной мир» 2016 г.	1
8	И.А. Лыкова «Конструирование в детском саду» Старшая группа.	Издательский дом «Цветной мир» 2017 г.	1
9	И.А. Лыкова «Игрушки и подарки из природного материала»	Издательский дом «Цветной мир» 2014 г.	1
10	И.А. Лыкова «Художественный труд в детском саду». Подготовительная группа.	Издательский дом «Цветной мир» 2011 г.	1
11	И.А. Лыкова Е.В. Максимова «Коллаж из бумаги»	Издательский дом «Цветной мир» 2014 г.	1
12	О.Э. Литвинова «Конструирование с детьми раннего дошкольного возраста» Конспекты совместной деятельности с детьми 2-3 лет.	Санкт-Петербург «Детство-Пресс» 2016 г.	1
13	О.Э. Литвинова «Конструирование с детьми раннего дошкольного возраста» Конспекты совместной деятельности с детьми 3-4 лет.	Санкт-Петербург «Детство-Пресс» 2016 г.	1
14	Л.В. Куцакова «Конструирование и художественный труд в детском саду»	Издательство «ТЦ Сфера» 2012 г.	1
15	Н.И. Еременко «Конструирование из подручных материалов» Младшая группа.	Издательско-торговый дом «Корифей» 2011 г.	1
16	Н.А.Модель «Поддержка детской инициативы и самостоятельности» Часть 1.	Издательство «ТЦ Сфера» 2016 г.	1
17	Н.А.Модель «Поддержка детской инициативы и самостоятельности» Часть 2	Издательство «ТЦ Сфера» 2016 г.	1
18	Н.А.Модель «Поддержка детской инициативы и самостоятельности» Часть 3	Издательство «ТЦ Сфера» 2016 г.	1

## Игровая деятельность

№ п/п	Наименование, автор	Издательство, год издания	Кол-во
1	Д.Н. Копылова «Игровые занятия с детьми 1-2 лет»	ООО «ТЦ Сфера», 2014	3
2	Н.Ф. Губанова «Развитие игровой деятельности» Вторая группа раннего возраста.	Издательство «МОЗАИКА – СИНТЕЗ» МОСКВА, 2014 г.	1
3	Н.Ф. Губанова «Развитие игровой деятельности» Вторая группа раннего возраста.	Издательство «МОЗАИКА – СИНТЕЗ» МОСКВА, 2016 г.	1
4	Н.Ф. Губанова «Развитие игровой деятельности» Младшая группа.	Издательство «МОЗАИКА – СИНТЕЗ» МОСКВА, 2014 г.	1
5	Н.Ф. Губанова «Развитие игровой деятельности» Младшая группа.	Издательство «МОЗАИКА – СИНТЕЗ» МОСКВА, 2015 г.	1
6	Н.Ф. Губанова «Развитие игровой деятельности» Средняя группа.	Издательство «МОЗАИКА – СИНТЕЗ» МОСКВА, 2017 г.	1
7	Н.Ф. Губанова «Развитие игровой деятельности» Средняя группа.	Издательство «МОЗАИКА – СИНТЕЗ» МОСКВА, 2015 г.	1
8	Э.Я. Степаненкова «Сборник подвижных игр» Для занятий с детьми 2-7 лет.	Издательство «МОЗАИКА – СИНТЕЗ» МОСКВА, 2016 г.	1
9	С.Н. Теплюк «Игры прогулки-занятия с малышами» Для занятий с детьми 2-4 лет.	Издательство «МОЗАИКА – СИНТЕЗ» МОСКВА, 2016 г.	1
10	Т.Г. Филиппова «Организация совместной деятельности с детьми раннего возраста на прогулке»	Санкт-Петербург «Детство-Пресс» 2013 г.	1



11	Н.Ф. Губанова «Игровая деятельность в детском саду» Для занятий с детьми 2-7 лет.	Издательство «МОЗАИКА – СИНТЕЗ» МОСКВА, 2006 г.	1
----	---	---	---

### Физическое развитие

№ п/п	Наименование, автор	Издательство, год издания	Кол-во
1	С.Ю. Федорова «Примерные планы физкультурных занятий с детьми 2-3 лет»	Издательство «МОЗАИКА – СИНТЕЗ» МОСКВА, 2017 г.	1
2	Л.И. Пензулаева «Физическая культура в детском саду» Младшая группа.	Издательство «МОЗАИКА – СИНТЕЗ» МОСКВА, 2016 г.	2
3	С.Ю. Федорова «Примерные планы физкультурных занятий с детьми 3-4 лет» Младшая группа	Издательство «МОЗАИКА – СИНТЕЗ» МОСКВА, 2017 г.	1
4	Л.И. Пензулаева «Физическая культура в детском саду» Средняя группа.	Издательство «МОЗАИКА – СИНТЕЗ» МОСКВА, 2015 г.	1
5	С.Ю. Федорова «Примерные планы физкультурных занятий с детьми 4-5 лет» Средняя группа	Издательство «МОЗАИКА – СИНТЕЗ» МОСКВА, 2017 г.	1
6	Л.И. Пензулаева «Физическая культура в детском саду» Старшая группа.	Издательство «МОЗАИКА – СИНТЕЗ» МОСКВА, 2016 г.	2
7	С.Ю. Федорова «Примерные планы физкультурных занятий с детьми 5-6 лет» Старшая группа	Издательство «МОЗАИКА – СИНТЕЗ» МОСКВА, 2017 г.	1
8	Л.И. Пензулаева «Физическая культура в детском саду» Подготовительная к школе группа.	Издательство «МОЗАИКА – СИНТЕЗ» МОСКВА, 2016 г.	2
9	С.Ю. Федорова «Примерные планы физкультурных занятий с детьми 6-7 лет» Подготовительная к школе группа.	Издательство «МОЗАИКА – СИНТЕЗ» МОСКВА, 2017 г.	1
10	С.Ю. Федорова «Планы физкультурных занятий в ясельных группах детского сада»	«МОЗАИКА – СИНТЕЗ» МОСКВА, 2020 г.	1
11	С.Ю. Федорова «Планы физкультурных занятий в детском саду» 3-4 года	«МОЗАИКА – СИНТЕЗ» МОСКВА, 2020 г.	1
12	С.Ю. Федорова «Планы физкультурных занятий в детском саду» 4-5 лет.	«МОЗАИКА – СИНТЕЗ» МОСКВА, 2020 г.	1
13	С.Ю. Федорова «Планы физкультурных занятий в детском саду» 5-6 лет.	«МОЗАИКА – СИНТЕЗ» МОСКВА, 2021 г.	1
14	С.Ю. Федорова «Планы физкультурных занятий в детском саду» 6-7 лет.	«МОЗАИКА – СИНТЕЗ» МОСКВА, 2020 г.	1
15	Л.И. Пензулаева «Оздоровительная гимнастика» Комплексы упражнений. 3-4 года.	«МОЗАИКА – СИНТЕЗ» МОСКВА, 2020 г.	1
16	Л.И. Пензулаева «Оздоровительная гимнастика» Комплексы упражнений. 4-5 лет	«МОЗАИКА – СИНТЕЗ» МОСКВА, 2019 г.	1
17	Л.И. Пензулаева «Оздоровительная гимнастика» Комплексы упражнений. 5-6 лет	«МОЗАИКА – СИНТЕЗ» МОСКВА, 2021 г.	1
18	Л.И. Пензулаева «Оздоровительная гимнастика» Комплексы упражнений. 6-7 лет.	«МОЗАИКА – СИНТЕЗ» МОСКВА, 2020 г.	1
19	С.Ю. Федорова. «Планы физкультурных занятий с детьми 6-7 лет».	«МОЗАИКА – СИНТЕЗ» МОСКВА, 2020 г.	1
20	С.Ю. Федорова. «Планы физкультурных занятий с детьми 5-6 лет».	«МОЗАИКА – СИНТЕЗ» МОСКВА, 2020 г.	1
21	С.Ю. Федорова. «Планы физкультурных занятий с детьми 3-4 лет».	«МОЗАИКА – СИНТЕЗ» МОСКВА, 2020 г.	1
22	С.Ю. Федорова. «Планы физкультурных занятий с детьми 4-5 лет».	«МОЗАИКА – СИНТЕЗ» МОСКВА, 2020 г.	1

### Художественно-эстетическое развитие

№ п/п	Наименование, автор	Издательство, год издания	Кол-во
1	Т.С. Комарова «Изобразительная деятельность в детском саду» Младшая группа.	Издательство «МОЗАИКА – СИНТЕЗ» МОСКВА, 2016 г.	1
2	Т.С. Комарова «Изобразительная деятельность в детском саду» Средняя группа.	Издательство «МОЗАИКА – СИНТЕЗ» МОСКВА, 2016 г.	1
3	Т.С. Комарова «Изобразительная деятельность в детском саду» старшая группа.	Издательство «МОЗАИКА – СИНТЕЗ» МОСКВА, 2016 г.	1
4	Т.С. Комарова «Изобразительная деятельность в детском саду» Подготовительная группа к школе.	Издательство «МОЗАИКА – СИНТЕЗ» МОСКВА, 2016 г.	1
5	И.А. Лыкова «Изобразительная деятельность в детском саду» Первая младшая группа.	Издательский дом «Цветной мир» 2017 г.	1
6	И.А. Лыкова «Изобразительная деятельность в детском саду» Вторая младшая группа.	Издательский дом «Цветной мир» 2015 г.	1
7	И.А. Лыкова «Изобразительная деятельность в детском саду» средняя группа.	Издательский дом «Цветной мир» 2015 г.	1
8	И.А. Лыкова «Изобразительная деятельность в детском саду» Старшая группа.	Издательский дом «Цветной мир» 2015 г.	1
9	И.А. Лыкова «Изобразительная деятельность в детском саду» Подготовительная к школе группа.	Издательский дом «Цветной мир» 2014 г.	1
10	И.А. Лыкова «Художественный труд в детском саду» Конспекты занятий и методические рекомендации.	Издательский дом «Цветной мир» 2010 г.	1
11	И.А. Лыкова «Художественный труд в детском саду» учебно -	Издательский дом «Цветной мир» 2010 г.	1

	методическое пособие.		
12	И.А. Лыкова «Цветные ладошки»	Издательский дом «Цветной мир» 2017 г.	1
13	Т.С. Комарова «Детское художественное творчество» Для работы с детьми с 2-7 лет.	Издательство «МОЗАИКА – СИНТЕЗ» МОСКВА, 2006 г.	1
14	Т.С. Комарова «Изобразительная деятельность в детском саду» 3-4 года.	«МОЗАИКА – СИНТЕЗ» МОСКВА, 2020 г.	2
15	Т.С. Комарова «Изобразительная деятельность в детском саду» 4-5 лет.	«МОЗАИКА – СИНТЕЗ» МОСКВА, 2020 г.	1
16	Т.С. Комарова «Изобразительная деятельность в детском саду» 5-6 лет.	«МОЗАИКА – СИНТЕЗ» МОСКВА, 2020 г.	1
17	Т.С. Комарова «Изобразительная деятельность в детском саду» 6-7 лет.	«МОЗАИКА – СИНТЕЗ» МОСКВА, 2020 г.	1
18	Д.Н. Колдина «Лепка с детьми» 2-3 года.	«МОЗАИКА – СИНТЕЗ» МОСКВА, 2016 г.	1
19	Д.Н. Колдина «Лепка с детьми» 3-4 года.	«МОЗАИКА – СИНТЕЗ» МОСКВА, 2015 г.	1
20	И.А. Лычагина «Лепка с детьми» 3-4 года.	«МОЗАИКА – СИНТЕЗ» МОСКВА, 2017 г.	1
21	Д.Н. Колдина «Аппликация с детьми» 4-5 лет	«МОЗАИКА – СИНТЕЗ» МОСКВА, 2016 г.	1
22	И.А. Лычагина «Лепка с детьми» 4-5 лет.	«МОЗАИКА – СИНТЕЗ» МОСКВА, 2017 г.	1
23	Д.Н. Колдина «Аппликация с детьми» 5-6 лет	«МОЗАИКА – СИНТЕЗ» МОСКВА, 2016 г.	1
24	Д.Н. Колдина «Аппликация с детьми» 6-7 лет	«МОЗАИКА – СИНТЕЗ» МОСКВА, 2018 г.	1
25	Д.Н. Колдина «Лепка с детьми» 3-4 лет	«МОЗАИКА – СИНТЕЗ» МОСКВА, 2010 г.	1
26	Е.А. Янушко «Аппликация с детьми» 1-3 года	«МОЗАИКА – СИНТЕЗ» МОСКВА, 2007 г.	1

### Музыкальное воспитание

№ п/п	Наименование, автор	Издательство, год издания	Кол-во
1	М.Б. Зацепина. «Музыкальное воспитание в детском саду» Для занятий с детьми 2-7 лет.	Издательство «МОЗАИКА – СИНТЕЗ», 2016 г.	1
2	М.Б. Зацепина, Г.Е. Жукова «Музыкальное воспитание в детском саду, младшая группа» Для занятий с детьми 3-4 лет	Издательство «МОЗАИКА – СИНТЕЗ», 2016 г.	2
3	М.Б. Зацепина, Г.Е. Жукова «Музыкальное воспитание в детском саду, средняя группа» Для занятий с детьми 4-5 лет	Издательство «МОЗАИКА – СИНТЕЗ», МОСКВА, 2017 г.	1
4	М.Б. Зацепина, Г.Е. Жукова «Музыкальное воспитание в детском саду» Конспекты занятий. Методические рекомендации. Тематическое планирование. 3-4 лет	«МОЗАИКА – СИНТЕЗ», МОСКВА, 2020 г.	1
5	М.Б. Зацепина, Г.Е. Жукова «Музыкальное воспитание в детском саду» Конспекты занятий. Методические рекомендации. Тематическое планирование. 4-5 лет	«МОЗАИКА – СИНТЕЗ», МОСКВА, 2020 г.	1
6	М.Б. Зацепина, Г.Е. Жукова «Музыкальное воспитание в детском саду» Конспекты занятий. Методические рекомендации. Тематическое планирование. 5-6 лет.	«МОЗАИКА – СИНТЕЗ», МОСКВА, 2021 г.	1
7	М.Б. Зацепина, Г.Е. Жукова «Музыкальное воспитание в детском саду» Конспекты занятий. Методические рекомендации. Тематическое планирование. 6-7 лет	«МОЗАИКА – СИНТЕЗ», МОСКВА, 2021 г.	1
8	Л.А. Наумова «Познавательные праздники-досуги для дошкольников»	«МОЗАИКА – СИНТЕЗ», МОСКВА, 2005 г.	1
9	Под редакцией : Л.А. Кондрыкинской «Дошкольникам о защитниках отечества»	«Творческий центр» Москва 2006 г.	1

### Трудовое воспитание

№ п/п	Наименование, автор	Издательство, год издания	Кол-во
1	Трудовое воспитание в детском саду. Для занятий с детьми 3-7 лет. Л.В. Куцакова	«МОЗАИКА-СИНТЕЗ», 2016 г	3

### Проектная деятельность дошкольников

№ п/п	Наименование, автор	Издательство, год издания	Кол-во
1	Веракса Н.Е., Веракса А.Н. Проектная деятельность дошкольников	«МОЗАИКА-СИНТЕЗ», 2016 г.	2
2	Веракса Н. Е., Веракса А.Н., Пространство детской реализации : проектная деятельность дошкольников.	«МОЗАИКА-СИНТЕЗ», 2021 г	1
3	Информационно-коммуникационные технологии в дошкольном образовании. Комарова И.И., Туликов А.В.	«МОЗАИКА-СИНТЕЗ», 2013 г.	1
4	Комарова Т.С., Комарова И.И., Туликов А.В. Информационно-коммуникационные технологии в дошкольном образовании.	«МОЗАИКА-СИНТЕЗ», 2011г.	1
5	Проектная деятельность дошкольников. Веракса Н.Е., Веракса А. Н.	«МОЗАИКА-СИНТЕЗ», 2008г	1
6	Веракса Н.Е., Галимов О.Р. Познавательно-исследовательская деятельность дошкольников..	«МОЗАИКА-СИНТЕЗ», 2016 г.	1
7	Урмина И.А. Инновационная деятельность в ДОУ. Программно-методическое обеспечение.	«Линка-пресс», 2009 г.	1

### Ознакомление дошкольников с миром природы

№ п/п	Наименование, автор	Издательство, год издания	Кол-во
1	Николаева С.Н. Парциальная программа «Юный эколог»: Для работы с детьми 3-7 лет.	«МОЗАИКА-СИНТЕЗ», 2016 г.	1
2	Николаева С.Н. Парциальная программа «Юный эколог». Система работы в младшей группе	«МОЗАИКА-СИНТЕЗ», 2017	1

	детского сада.	г.	
3	Николаева С.Н. Парциальная программа «Юнный эколог». Система работы в старшей группе детского сада.	«МОЗАИКА-СИНТЕЗ», 2017 г.	1
4	Николаева С.Н. Парциальная программа «Юный эколог». Система работы в средней группе детского сада.	«МОЗАИКА-СИНТЕЗ», 2017 г.	1
5	Николаева С.Н. Парциальная программа «Юный эколог». Система работы в подготовительной к школе группе детского сада.	«МОЗАИКА-СИНТЕЗ», 2017 г.	1
6	Морозова И.А., Пушкарева М.А. Ознакомление с окружающим миром. Конспекты занятий для работы с детьми с ЗПР 4-5 лет	«МОЗАИКА-СИНТЕЗ», 2021 г.	1
7	Морозова И.А., Пушкарева М.А. Ознакомление с окружающим миром. Конспекты занятий для работы с детьми с ЗПР 5-6 лет.	«МОЗАИКА-СИНТЕЗ», 2021 г.	1
8	Веракса Н.Е., Галимов О.Р. Мир физических явлений, опыты и эксперименты в дошкольном детстве. Для занятий с детьми 4-7 лет.	«МОЗАИКА-СИНТЕЗ», 2021 г.	1
9	Соломенникова О.А. Ознакомление природой в детском саду.	«МОЗАИКА-СИНТЕЗ», 2014 г.	1
10	Соломенникова О.А. Ознакомление с природой в детском саду: Средняя группа	«МОЗАИКА-СИНТЕЗ», 2015 г.	1
11	Соломенникова О.А. Ознакомление с природой в детском саду: Младшая группа.	«МОЗАИКА-СИНТЕЗ», 2016 г.	1
12	Николаева С.Н. Парциальная программа «Юный эколог». Система работы в младшей группе детского сада.	«МОЗАИКА-СИНТЕЗ», 2016 г.	1
13	Николаева С.Н. Парциальная программа «Юный эколог». Система работы в средней группе детского сада.	«МОЗАИКА-СИНТЕЗ», 2016 г.	1
14	Николаева С.Н. Парциальная программа «Юный эколог». Система работы в старшей группе детского сада.	«МОЗАИКА-СИНТЕЗ», 2016 г.	1
15	Соломенникова О.А. Ознакомление с природой в детском саду: Средняя группа.	«МОЗАИКА-СИНТЕЗ», 2016 г.	1
16	Соломенникова О.А. Ознакомление с природой в детском саду. Старшая группа	«МОЗАИКА-СИНТЕЗ», 2016 г.	1
17	Морозова И.А., Пушкарева М.А., Ознакомление с окружающим миром. Конспекты занятий для работы с детьми с ЗПР 5-6 лет.	«МОЗАИКА-СИНТЕЗ», 2021 г.	1
18	Соломенникова О.А. Ознакомление с природой в детском саду. Подготовительная к школе группа.	«МОЗАИКА-СИНТЕЗ», 2017 г.	1
19	Николаева С.Н. Парциальная программа «Юный эколог». Система работы в подготовительной к школе группе детского сада»	«МОЗАИКА-СИНТЕЗ», 2016 г.	1
20	Крашениников Е.Е., Холодова О.Л. Развитие познавательных способностей дошкольников. Для занятий с детьми 4-7 лет.	«МОЗАИКА-СИНТЕЗ», 2016 г.	1
21	Соломенникова О.А. Ознакомление с природой в детском саду. Старшая группа.	«МОЗАИКА-СИНТЕЗ», 2017 г.	1
22	Павлова Л.Ю. Сборник дидактических игр по ознакомлению с окружающим миром: Для занятий с детьми 4-7 лет.	«МОЗАИКА-СИНТЕЗ», 2016 г.	1
23	Нищева Н.В. Организация опытно- экспериментальной работы в ДОУ. Тематическое и перспективное планирование работы в разных возрастных группах.	«ДЕТСТВО-ПРЕСС», 2017 г.	1
24	Нищева Н.В. Опыт-экспериментальная деятельность в ДОУ. Конспекты занятий в разных возрастных группах.	«ДЕТСТВО-ПРЕСС», 2016 г.	1
25	Нищева Н.В. Организация опытно- экспериментальной работы в ДОУ. Тематическое и перспективное планирование работы в разных возрастных группах.	«ДЕТСТВО- ПРЕСС», 2017 г.	1
26	Соломенникова О.А. Занятия по формированию элементарных экологических представлений во второй младшей группе детского сада.	«МОЗАИКА-СИНТЕЗ», 2010 г.	1
27	Журавлева Л.С. Солнечная тропика. Занятия по экологии и ознакомлению с окружающим миром. Для работы с детьми 5-7 лет.	«Мозаика-синтез», 2006 г.	1
28	Соломенникова О.А. Ознакомление с природой в детском саду : Средняя группа	«МОЗАИКА-СИНТЕЗ», 2016 г.	1
29	Морозова И. А., Пушкарева М.А. Ознакомление с окружающим миром. Конспекты занятий для работы с детьми с ЗПР 4-5 лет.	«МОЗАИКА-СИНТЕЗ», 2022 г.	1
30	Соломенникова О.А. Ознакомление с природой в детском саду: Младшая группа.	«МОЗАИКА-СИНТЕЗ», 2017 г.	1

### 3.1.2. Перечень художественной литературы, музыкальных произведений, произведений изобразительного искусства для разных возрастных групп

(в соответствии с ФООП стр. 195-218 п. 33)

#### Примерный перечень художественной литературы От 2 до 3 лет.

**Малые формы фольклора.** "А баиньки-баиньки", "Бежала лесочком лиса с кузовочком...", "Большие ноги", "Водичка, водичка", "Вот и люди спят", "Дождик, дождик, полно лить...", "Заяц Егорка...", "Идет коза рогатая", "Из-за леса, из-за гор...",

"Катя, Катя...", "Кисонька-мурысонька...", "Наша Маша маленька...", "Наши уточки с утра", "Огуречик, огуречик...", "Ой ду-ду, ду-ду, ду-ду! Сидит ворон на дубу", "Поехали, поехали", "Пошел котик на Торжок...", "Тили-бом!...", "Уж ты, радуга-дуга", "Улитка, улитка...", "Чики, чики, кички..."

**Русские народные сказки.** "Заюшкина избушка" (обработ. О. Капицы), "Как коза избушку построила" (обработ. М.А. Булатова), "Кот, петух и лиса" (обработ. М. Боголюбской), "Лиса и заяц" (обработ. В. Даля), "Маша и медведь" (обработ. М.А. Булатова), "Снегурочка и лиса" (обработ. А.Н. Толстого).

**Фольклор народов мира.** "В гостях у королевы", "Разговор", англ. нар. песенки (пер. и обработ. С. Маршака); "Ой ты заюшка-пострел...", пер. с молд. И. Токмаковой; "Снегирек", пер. с нем. В. Викторова, "Три веселых братца", пер. с нем. Л. Яхнина; "Ты, собачка, не лай...", пер. с молд. И. Токмаковой; "У солнышка в гостях", словацк. нар. сказка (пер. и обработ. С.

Могилевской и Л. Зориной). **Произведения поэтов и писателей России.**

**Поэзия.** Аким Я.Л. "Мама"; Александрова З.Н. "Гули-гули", "Арбуз"; Барто А., Барто П. "Девочка-ревушка"; Берестов В.Д. "Веселое лето", "Мишка, мишка, лежебока", "Котенок", "Воробушки"; Введенский А.И. "Мышка"; Лагздынь Г.Р. "Петушок"; Лермонтов М.Ю. "Спи, младенец..." (из стихотворения "Казачья колыбельная"); Маршак С.Я. "Сказка о глупом мышонке"; Мошкова Э.Э. "Приказ" (в сокр.), "Мчится поезд"; Пикулева Н.В. "Лисий хвостик", "Надувала кошка шар..."; Плещеев А.Н. "Травка зеленеет..."; Саконская Н.П. "Где мой пальчик?"; Сапгир Г.В. "Кошка"; Хармс Д.И. "Кораблик"; Чуковский К.И. "Путаница". Проза. Бианки В.В. "Лис и мышонок"; Калинина Н.Д. "В лесу" (из книги "Летом"), "Про жука", "Как Саца и Алеша пришли в детский сад" (1 - 2 рассказа по выбору); Павлова Н.М. "Земляничка"; Симбирская Ю.С. "По тропинке, по дорожке"; Сутеев В.Г. "Кто сказал \"мяу?\"", "Под грибом"; Тайц Я.М. "Кубик на кубик", "Впереди всех", "Волк" (рассказы по выбору); Толстой Л.Н. "Три медведя", "Косточка"; Ушинский К.Д. "Васька", "Петушок с семьей", "Уточка" (рассказы по выбору); Чурушин Е.И. "В лесу" (1 - 3 рассказа по выбору), "Волчишко"; Чуковский К.И. "Мойдодыр".

**Произведения поэтов и писателей разных стран.** Биссет Д. "Га-га-га!", пер. с англ. Н. Шерешевской; Дональдсон Д. "Мишка-почтальон", пер. М. Бородинской; Капутикян С.Б. "Все спят", "Мама обедает", пер. с арм. Т. Спендиаровой; Остервальдер М. "Приключения маленького Бобо. Истории в картинках для самых маленьких", пер. Т. Зборовская; Эрик К.

"Очень голодная гусеница".

**От 3 до 4 лет**

**Малые формы фольклора.** "Ай, качи-качи-качи...", "Божья коровка...", "Волчок-волчок, шерстяной бочок...", "Дождик, дождик, пуще...", "Еду-еду к бабе, к деду...", "Жили у бабуси...", "Зайка, попляши...", "Заря-заряница..."; "Как без дудки, без дуды...", "Как у нашего кота...", "Кисонька-мурысенка...", "Курица-рябушечка...", "На улице три курицы...", "Ночь пришла...", "Пальчик-мальчик...", "Привяжу я козлика", "Радуга-дуга...", "Сидит белка на тележке...", "Сорока, сорока...", "Тень, тень, потетень...", "Тили-бом! Тили-бом!...", "Травка-муравка...", "Чики- чики- чикалочки..."

**Русские народные сказки.** "Бычок - черный бочок, белые копытца" (обработ. М. Булатова); "Волк и козлята" (обработ. А.Н. Толстого); "Кот, петух и лиса" (обработ. М. Боголюбской); "Лиса и заяц" (обработ. В. Даля); "Снегурочка и лиса" (обработ. М. Булатова); "У страха глаза велики" (обработ. М. Серовой).

**Фольклор народов мира.** Песенки. "Кораблик", "Храбрецы", "Маленькие феи", "Три зверолова" англ., обр. С. Маршака; "Что за грохот", пер. с латыш. С. Маршака; "Купите лук...", пер. с шотл. И. Токмаковой; "Разговор лягушек", "Несговорчивый удод", "Помогите!" пер. с чеш. С. Маршака.

**Сказки.** "Два жадных медвежонка", венг., обр. А. Краснова и В. Важдыева;

"Упрямые козы", узб. обр. Ш. Сагдуллы; "У солнышка в гостях", пер. со словац. С. Могилевской и Л.

Зориной; "Храбрец-молодец", пер. с болг. Л. Грибовой; "Пых", белорус, обр. Н. Мялика;

"Лесной мишка и проказница мышка", латыш., обр. Ю. Ванага, пер. Л. Воронковой.

### **Произведения поэтов и писателей России.**

**Поэзия.** Бальмонт К.Д. "Осень"; Благинина Е.А. "Радуга"; Городецкий С.М. "Кто это?"; Заболоцкий Н.А. "Как мыши с котом воевали"; Кольцов А.В. "Дуют ветры..." (из стихотворения "Русская песня"); Косяков И.И. "Все она"; Майков А.Н. "Колыбельная песня"; Маршак С.Я. "Детки в клетке" (стихотворения из цикла по выбору), "Тихая сказка", "Сказка об умном мышонке"; Михалков С.В. "Песенка друзей"; Мошкова Э.Э. "Жади́на"; Плещеев А.Н. "Осень наступила...", "Весна" (в сокр.); Пушкин А.С. "Ветер, ветер! Ты могуч!...", "Свет наш, солнышко!...", по выбору); Токмакова И.П. "Медведь"; Чуковский К.И. "Мойдодыр", "Муха-цокотуха", "Ежики смеются", "Елка", "Айболит", "Чудо-дерево", "Черепашка" (по выбору).

**Проза.** Бианки В.В. "Купание медвежат"; Воронкова Л.Ф. "Снег идет" (из книги "Снег идет"); Дмитриев Ю. "Синий шалашик"; Житков Б.С. "Что я видел" (1 - 2 рассказа по выбору); Зартайская И. "Душевные истории про Пряника и Вареника"; Зощенко М.М. "Умная птичка"; Прокофьева С.Л. "Маша и Ойка", "Сказка про грубое слово "Уходи", "Сказка о невоспитанном мышонке" (из книги "Машины сказки", по выбору); Сутеев В.Г. "Три котенка"; Толстой Л.Н. "Птица свила гнездо..."; "Таня знала буквы..."; "У Вари был чиж..."; "Пришла весна..." (1 - 2 рассказа по выбору); Ушинский К.Д. "Петушок с семьей", "Уточки", "Васька", "Лиса-Патрикеевна" (1 - 2 рассказа по выбору); Хармс Д.И. "Храбрый еж".

### **Произведения поэтов и писателей разных стран.**

**Поэзия.** Виеру Г. "Ежик и барабан", пер. с молд. Я. Акима; Воронько П. "Хитрый ежик", пер. с укр. С. Маршака; Дьюдни А. "Лама красная пижама", пер. Т. Духановой; Забила Н.Л. "Карандаш", пер. с укр. З. Александровой; Капутикян С. "Кто скорее допьет", пер. с арм. Спендиаровой; Карем М. "Мой кот", пер. с франц. М. Кудиновой; Макбратни С. "Знаешь, как я тебя люблю", пер. Е. Канищевой, Я. Шапиро; Милева Л. "Быстроножка и серая Одежка", пер. с болг. М. Маринова.

**Проза.** Бехлерова Х. "Капустный лист", пер. с польск. Г. Лукина; Биссет Д. "Лягушка в зеркале", пер. с англ. Н. Шерешевской; Муур Л. "Крошка Енот и Тот, кто сидит в пруду", пер. с англ. О. Образцовой; Чапек Й. "В лесу" (из книги "Приключения песика и кошечки"), пер. чешек. Г. Лукина.

### **От 4 до 5 лет.**

**Малые формы фольклора.** "Барашеньки...", "Гуси, вы гуси...", "Дождик-дождик, веселей", "Дон! Дон! Дон!...", "Жил у бабушки козел", "Зайчишка-трусишка...", "Идет лисичка по мосту...", "Иди весна, иди, красна...", "Кот на печку пошел...", "Наш козел...", "Ножки, ножки, где вы были?...", "Раз, два, три, четыре, пять - вышел зайчик погулять", "Сегодня день целый...", "Сидит, сидит зайка...", "Солнышко-ведрышко...", "Стучит, бренчит", "Тень-тень, потетень".

**Русские народные сказки.** "Гуси-лебеди" (обраб. М.А. Булатова); "Жихарка" (обраб. И.

Карнауховой); "Заяц-хваста" (обраб. А.Н. Толстого); "Зимовье" (обраб. И. Соколова-Микитова); "Коза-дереза" (обраб. М.А. Булатова); "Петушок и бобовое зернышко" (обраб. О. Капицы); "Лиса-лапотница" (обраб. В. Даля); "Лисичка-сестричка и волк" (обраб. М.А.

Булатова); "Смоляной бычок" (обраб. М.А. Булатова); "Снегурочка" (обраб. М.А. Булатова).

### **Фольклор народов мира.**

**Песенки.** "Утята", франц., обраб. Н. Гернет и С. Гиппиус; "Пальцы", пер. с нем. Л. Яхина; "Песня моряка" норвежек, нар. песенка (обраб. Ю. Вронского); "Барабек", англ. (обраб. К. Чуковского); "Шалтай-Болтай", англ. (обраб. С. Маршака).

Сказки. "Бременские музыканты" из сказок братьев Гримм, пер. с нем. А. Введенского, под ред. С. Маршака; "Два жадных медвежонка", венгер. сказка (обраб. А. Красновой и В. Важдаева); "Колосок", укр. нар. сказка (обраб. С. Могилевской); "Красная Шапочка", из сказок Ш. Перро, пер. с франц. Т. Габбе; "Три поросенка", пер. с англ. С. Михалкова.

### **Произведения поэтов и писателей России.**

**Поэзия.** Аким Я.Л. "Первый снег"; Александрова З.Н. "Таня пропала", "Теплый дождик" (по выбору); Бальмонт К.Д. "Росинка"; Барто А.Л. "Уехали", "Я знаю, что надо придумать" (по выбору); Берестов В.Д. "Искалочка"; Благинина Е.А. "Дождик, дождик...", "Посидим в тишине" (по выбору); Брюсов В.Я. "Колыбельная"; Бунин И.А. "Листопад" (отрывок); Гамазкова И. "Колыбельная для бабушки"; Гернет Н. и Хармс Д. "Очень-очень вкусный пирог"; Есенин С.А. "Поет зима - аукает..."; Заходер Б.В. "Волчок", "Кискино горе" (по выбору); Кушак Ю.Н. "Сорок сорок"; Лукашина М. "Розовые очки", Маршак С.Я. "Багаж", "Про все на свете", "Вот какой рассеянный", "Мяч", "Усатый-полосатый", "Пограничники" (1 - 2 по выбору); Матвеева Н. "Она умеет превращаться"; Маяковский В.В. "Что такое хорошо и что такое плохо?"; Михалков С.В. "А что у Вас?", "Рисунок", "Дядя Степа - милиционер" (1 - 2 по выбору); Мориц Ю.Н. "Песенка про сказку", "Дом гнома, гном - дома!", "Огромный собачий секрет" (1 - 2 по выбору); Мошковская Э.Э. "Добежали до вечера"; Орлова А. "Невероятно длинная история про таксу"; Пушкин А.С. "Месяц, месяц..." (из "Сказки о мертвой царевне..."), "У лукоморья..." (из вступления к поэме "Руслан и Людмила"), "Уж небо осенью дышало..." (из романа "Евгений Онегин") (по выбору); Сапгир Г.В. "Садовник"; Серова Е. "Похвалили"; Сеф Р.С. "На свете все на все похоже...", "Чудо" (по выбору); Токмакова И.П. "Ивы", "Сосны", "Плим", "Где спит рыбка?" (по выбору); Толстой А.К. "Колокольчики мои"; Усачев А. "Выбрал папа елочку"; Успенский Э.Н. "Разгром"; Фет А.А. "Мама! Глянь-ка из окошка..."; Хармс Д.И. "Очень страшная история", "Игра" (по выбору); Черный С. "Приставалка"; Чуковский К.И. "Путаница", "Закаляка", "Радость", "Тараканище" (по выбору).

**Проза.** Абрамцева Н.К. "Дождик", "Как у зайчонка зуб болел" (по выбору); Берестов В.Д. "Как найти дорожку"; Бианки В.В. "Подкидыш", "Лис и мышонок", "Первая охота", "Лесной колобок - колючий бок" (1 - 2 рассказа по выбору); Вересаев В.В. "Братишка"; Воронин С.А. "Воинственный Жако"; Воронкова Л.Ф. "Как Аленка разбила зеркало" (из книги "Солнечный денек"); Дмитриев Ю. "Синий шалашик"; Драгунский В.Ю. "Он живой и светится...", "Тайное становится явным" (по выбору); Зощенко М.М. "Показательный ребенок", "Глупая история" (по выбору); Коваль Ю.И. "Дед, баба и Алеша"; Козлов С.Г. "Необыкновенная весна", "Такое дерево" (по выбору); Носов Н.Н. "Заплата", "Затейники"; Пришвин М.М. "Ребята и утята", "Журка" (по выбору); Сахарнов С.В. "Кто прячется лучше всех?"; Сладков Н.И. "Неслух"; Сутеев В.Г. "Мышонок и карандаш"; Тайц Я.М. "По пояс", "Все здесь" (по выбору); Толстой Л.Н. "Собака шла по дощечке...", "Хотела галка пить...", "Правда всего дороже", "Какая бывает роса на траве", "Отец приказал сыновьям..." (1 - 2 по выбору); Ушинский К.Д. "Ласточка"; Цыферов Г.М. "В медвежачий час"; Чарушин Е.И. "Тюпа, Томка и сорока" (1 - 2 рассказа по выбору).

**Литературные сказки.** Горький М. "Воробышко"; Мамин-Сибиряк Д.Н. "Сказка про Комара Комаровича - Длинный Нос и про Мохнатого Мишу - Короткий Хвост"; Москвина М.Л. "Что случилось с крокодилом"; Сеф Р.С. "Сказка о кругленьких и длинненьких человечках"; Чуковский К.И. "Телефон", "Тараканище", "Федорино горе", "Айболит и воробей" (1 - 2 рассказа по выбору). Произведения поэтов и писателей разных стран.

Поэзия. Бжехва Я. "Клей", пер. с польск. Б. Заходер; Грубин Ф. "Слезы", пер. с чеш.

Е. Солоновича; Квитко Л.М. "Бабушкины руки" (пер. с евр. Т. Спендиаровой); Райнис Я. "Наперегонки", пер. с латыш. Л. Мезинова; Тувим Ю. "Чудеса", пер. с польск. В. Приходько; "Про пана Трулялинского", пересказ с польск. Б. Заходера; "Овощи", пер. с польск. С. Михалкова.

**Литературные сказки.** Балинт А. "Гном Гномыч и Изюмка" (1 - 2 главы из книги по выбору), пер. с венг. Г. Лейбутина; Дональдсон Д. "Груффало", "Хочу к маме" (пер. М. Бородицкой) (по выбору); Ивamuра К. "14 лесных мышей" (пер. Е. Байбиковой); Ингавес Г.

"Мишка Бруно" (пер. О. Мязотс); Керр Д. "Мяули. Истории из жизни удивительной кошки"

(пер. М. Аромштам); Лангройтер Ю. "А дома лучше!" (пер. В. Фербикова); Мутур Ф. "Рилэйепурилэ и Жучок с золотыми крылышками" (пер. с румынск. Д. Шполянкой); Пенн О. "Поцелуй в ладошке" (пер. Е. Сорокиной); Родари Д. "Собака, которая не умела лаять" (из книги "Сказки, у которых три конца"), пер. с итал. И. Константиновой; Хогарт Э. "Мафии и его веселые друзья" (1 - 2 главы из книги по выбору), пер. с англ. О. Образцовой и Н. Шанько; Юхансон Г. "Мулле Мек и Буффа" (пер. Л. Затолокиной).

### От 5 до 6 лет.

**Малые формы фольклора.** Загадки, небылицы, дразнилки, считалки, пословицы, поговорки, заклички, народные песенки, прибаутки, скороговорки.

**Русские народные сказки.** "Жил-был карась..." (докучная сказка); "Жили-были два братца..." (докучная сказка); "Заяц-хвостун" (обраб. О.И. Капицы/пересказ А.Н. Толстого); "Крылатый, мохнатый да масляный" (обраб. И.В. Карнаухова); "Лиса и кувшин" (обраб. О.И. Капицы); "Морозко" (пересказ М. Булатова); "Ю щучьему веленью" (обраб. А.Н. Толстого); "Сестрица Аленушка и братец Иванушка" (пересказ А.Н. Толстого); "Сивка-бурка" (обраб. М.А. Булатова/обраб. А.Н. Толстого/пересказ К.Д. Ушинского); "Царевна-лягушка" (обраб.

А.Н. Толстого/обраб. М. Булатова).

**Сказки народов мира.** "Госпожа Метелица", пересказ с нем. А. Введенского, под редакцией С.Я. Маршака, из сказок братьев Гримм; "Желтый аист", пер. с кит. Ф. Ярлина; "Златовласка", пер. с чешек. К.Г. Чаустовского; "Летучий корабль", пер. с укр. А. Нечаева; "Рапунцель" пер. с нем. Г. Петникова/пер. и обраб. И. Архангельской. **Произведения поэтов и писателей России.**

**Поэзия.** Аким Я.Л. "Жадина"; Барто А.Л. "Веревочка", "Гуси-лебеди", "Есть такие мальчишки", "Мы не заметили жука" (1 - 2 стихотворения по выбору); Бородицкая М. "Тетушка Луна"; Бунин И.А. "Первый снег"; Волкова Н. "Воздушные замки"; Городецкий С.М. "Котенок"; Дядина Г. "Пуговичный городок"; Есенин С.А. "Береза"; Заходер Б.В. "Моя Вообразия"; Маршак С.Я. "Пудель"; Мориц Ю.П. "Домик с трубой"; Мошковская Э.Э. "Какие бывают подарки"; Пивоварова И.М. "Сосчитать не могу"; Пушкин А.С. "У лукоморья дуб зеленый..." (отрывок из поэмы "Руслан и Людмила"), "Ель растет перед дворцом..." (отрывок из "Сказки о царе Салтане..." (по выбору); Сеф Р.С. "Бесконечные стихи"; Симбирская Ю. "Ехал дождь в командировку"; Степанов В.А. "Родные просторы"; Суриков

И.З. "Белый снег пушистый", "Зима" (отрывок); Токмакова И.П. "Осенние листья"; Тютчев Ф.И. "Зима недаром злится..."; Усачев А. "Колыбельная книга", "К нам приходит Новый год"; Фет А.А. "Мама, глянь-ка из окошка..."; Цветаева М.И. "У кровати"; Черный С. "Волк"; Чуковский К.И. "Елка"; Ясное М.Д. "Мирная считалка", "Жила-была семья", "Подарки для Елки. Зимняя книга" (по выбору).

**Проза.** Аксаков С.Т. "Сурка"; Алмазов Б.А. "Горбушка"; Баруздин С.А. "Берегите свои косы!", "Забракованный мишка" (по выбору); Бианки В.В. "Лесная газета" (2 - 3 рассказа по выбору); Гайдар А.П. "Чук и Гек", "Поход" (по выбору); Голявкин В.В. "И мы помогли", "Язык", "Как я помогал маме мыть пол", "Закутанный мальчик" (1 - 2 рассказа

по выбору); Дмитриева В.И. "Малыш и Жучка"; Драгунский В.Ю. "Денискины рассказы" (1 - 2 рассказа по выбору); Москвина М.Л. "Кроха"; Носов Н.Н. "Живая шляпа", "Дружок", "На горке" (по выбору); Пантелеев Л. "Буква ТЫ"; Паустовский К.Г. "Кот-ворюга"; Погодин Р.П. "Книжка про Гришку" (1 - 2 рассказа по выбору); Пришвин М.М. "Глоток молока", "Беличья память", "Курица на столбах" (по выбору); Симбирская Ю. "Лапин"; Сладков Н.И. "Серьезная птица", "Карлуха" (по выбору); Снегирев Г.Я. "Про пингвинов" (1 - 2 рассказа по выбору); Толстой Л.Н. "Косточка", "Котенок" (по выбору); Ушинский К.Д. "Четыре желания"; Фадеева О. "Фрося - ель обыкновенная"; Шим Э.Ю. "Петух и насадка", "Солнечная капля" (по выбору).

**Литературные сказки.** Александрова Т.И. "Домовенок Кузька"; Бажов П.П. "Серебряное копытце"; Бианки В.В. "Сова", "Как муравьишка домой спешил", "Синичкин календарь", "Молодая ворона", "Хвосты", "Чей нос лучше?", "Чьи это ноги?", "Кто чем поет?", "Лесные домишки", "Красная горка", "Кукушонок", "Где раки зимуют" (2 - 3 сказки по выбору); Даль В.И. "Старик-годовик"; Ершов П.П. "Конек-горбунок"; Заходер Б.В. "Серая Звездочка"; Катаев В.П. "Цветик-семицветик", "Дудочка и кувшинчик" (по выбору); Мамин-Сибиряк Д.Н. "Аленушкины сказки" (1 - 2 сказки по выбору); Михайлов М.Л. "Два Мороза"; Носов Н.Н. "Бобик в гостях у Барбоса"; Петрушевская Л.С. "От тебя одни слезы"; Пушкин

А.С. "Сказка о царе Салтане, о сыне его славном и могучем богатыре князе Гвидоне Салтановиче и о прекрасной царевне лебеди", "Сказка о мертвой царевне и о семи богатырях" (по выбору); Сапгир Г.Л. "Как лягушку продавали"; Телешов Н.Д. "Крупеничка"; Ушинский К.Д. "Слепая лошадь"; Чуковский К.И. "Доктор Айболит" (по мотивам романа Х. Лофтинга). **Произведения поэтов и писателей разных стран.**

**Поэзия.** Бжехва Я. "На Горизонтских островах" (пер. с польск. Б.В. Заходера); Валек М. "Мудрецы" (пер. со словацк. Р.С. Сефа); Капутикян С.Б. "Моя бабушка" (пер. с армянск. Т. Спендиаровой); Карем М. "Мирная считалка" (пер. с франц. В.Д. Берестова); Сиххад А. "Сад" (пер. с азербайдж. А. Ахундовой); Смит У.Д. "Про летающую корову" (пер. с англ. Б.В. Заходера); Фройденберг А. "Великан и мышь" (пер. с нем. Ю.И. Коринца); Чиарди Дж. "О том, у кого три глаза" (пер. с англ. Р.С. Сефа).

**Литературные сказки.** Сказки-повести (для длительного чтения). Андерсен Г.Х. "Огниво" (пер. с датск. А. Ганзен), "Свинопас" (пер. с датск. А. Ганзен), "Дюймовочка" (пер. с датск. и пересказ А. Ганзен), "Гадкий утенок" (пер. с датск. А. Ганзен, пересказ Т. Габбе и А. Любарской), "Новое платье короля" (пер. с датск. А. Ганзен), "Ромашка" (пер. с датск. А. Ганзен), "Дикие лебеди" (пер. с датск. А. Ганзен) (1 - 2 сказки по выбору); Киплинг Дж. Р. "Сказка о слоненке" (пер. с англ. К.И. Чуковского), "Откуда у кита такая глотка" (пер. с англ. К.И. Чуковского, стихи в пер. С.Я. Маршака) (по выбору); Коллоди К. "Пиноккио. История деревянной куклы" (пер. с итал. Э.Г. Казакевича); Лагерлеф С. "Чудесное путешествие Нильса с дикими гусями" (в пересказе З. Задунайской и А. Любарской); Линдгрэн А. "Карлсон, который живет на крыше, опять прилетел" (пер. со швед. Л.З. Лунгиной); Лофтинг Х. "Путешествия доктора Дулиттла" (пер. с англ. С. Мещерякова); Милн А.А. "Винни-Пух и все, все, все" (перевод с англ. Б.В. Заходера); Пройслер О. "Маленькая Баба-яга" (пер. с нем. Ю. Коринца), "Маленькое привидение" (пер. с нем. Ю. Коринца); Родари Д. "Приключения Чипполино" (пер. с итал. З. Потаповой), "Сказки, у которых три конца" (пер. с итал. И.Г. Константиновой).

#### **От 6 до 7 лет**

**Малые формы фольклора.** Загадки, небылицы, дразнилки, считалки, пословицы, поговорки, заклинки, народные песенки, прибаутки, скороговорки.

**Русские народные сказки.** "Василиса Прекрасная" (из сборника А.Н. Афанасьева); "Вежливый Кот-воркот" (обработ. М. Булатова); "Иван Царевич и Серый Волк" (обработ. А.Н. Толстого); "Зимовье зверей" (обработ. А.Н. Толстого); "Кощей Бессмертный" (2 вариант) (из сборника А.Н. Афанасьева); "Рифмы" (авторизованный пересказ Б.В. Шергина); "Семь



Симеонов - семь работников" (обработ. И.В. Карнаухова); "Солдатская загадка" (из сборника А.Н. Афанасьева); "У страха глаза велики" (обработ. О.И. Капицы); "Хвосты" (обработ. О.И. Капицы).

**Былины.** "Садко" (пересказ И.В. Карнаухова/запись П.Н. Рыбникова); "Добрыня и Змей" (обработ. Н.П. Колпаковой/пересказ И.В. Карнаухова); "Илья Муромец и Соловей-Разбойник" (обработ. А.Ф. Гильфердинга/пересказ И.В. Карнаухова).

**Сказки народов мира.** "Айога", нанайск., обработ. Д. Нагишкина; "Беляночка и Розочка", нем. из сказок Бр. Гримм, пересказ А.К. Покровской; "Самый красивый наряд на свете", пер. с япон. В. Марковой; "Голубая птица", туркм. обработ. А. Александровой и М. Туберовского; "Кот в сапогах" (пер. с франц. Т. Габбе), "Волшебница" (пер. с франц. И.С. Тургенева), "Мальчик с пальчик" (пер. с франц. Б.А. Дехтерева), "Золушка" (пер. с франц. Т. Габбе) из сказок Перро Ш. **Произведения поэтов и писателей России.**

**Поэзия.** Аким Я.Л. "Мой верный чиж"; Бальмонт К.Д. "Снежинка"; Благицина Е.А. "Шинель", "Одуванчик", "Наш дедушка" (по выбору); Бунин И.А. "Листопад"; Владимиров Ю.Д. "Чудаки"; Гамзатов Р.Г. "Мой дедушка" (перевод с аварского языка Я. Козловского), Городецкий С.М. "Весенняя песенка"; Есенин С.А. "Поет зима, аукает...", "Пороша"; Жуковский В.А. "Жаворонок"; Левин В.А. "Зеленая история"; Маршак С.Я. "Рассказ о неизвестном герое"; Маяковский В.В. "Эта книжечка моя, про моря и про маяк"; Моравская М. "Апельсинные корки"; Мошковская Э.Э. "Добежали до вечера", "Хитрые старушки"; Никитин И.С. "Встреча зимы"; Орлов В.Н. "Дом под крышей голубой"; Плячковский М.С. "Настоящий друг"; Пушкин А.С. "Зимний вечер", "Унылая пора! Очей очарованье!.." ("Осень"), "Зимнее утро" (по выбору); Рубцов Н.М. "Про зайца"; Сапгир Г.В. "Считалки", "Скороговорки", "Людоед и принцесса, или Все наоборот" (по выбору); Серова Е.В. "Новогоднее"; Соловьева П.С. "Подснежник", "Ночь и день"; Степанов В.А. "Что мы Родиной зовем?"; Токмакова И.П. "Мне грустно", "Куда в машинах снег везут" (по выбору); Тютчев Ф.И. "Чародейкою зимою...", "Весенняя гроза"; Успенский Э.Н. "Память"; Черный С. "На коньках", "Волшебник" (по выбору).

**Проза.** Алексеев С.П. "Первый ночной таран"; Бианки В.В. "Тайна ночного леса"; Воробьев Е.З. "Обрывок провода"; Воскобойников В.М. "Когда Александр Пушкин был маленьким"; Житков Б.С. "Морские истории" (1 - 2 рассказа по выбору); Зощенко М.М. "Рассказы о Леле и Миньке" (1 - 2 рассказа по выбору); Коваль Ю.И. "Русачок-травник", "Стожок", "Алый" (по выбору); Куприн А.И. "Слон"; Мартынова К., Василиади О. "Елка, кот и Новый год"; Носов Н.Н. "Заплатка", "Огурцы", "Мишкина каша" (по выбору); Митяев А.В. "Мешок овсянки"; Погодин Р.П. "Жаба", "Шутка" (по выбору); Пришвин М.М. "Лисичкин хлеб", "Изобретатель" (по выбору); Ракитина Е. "Приключения новогодних игрушек", "Сережик" (по выбору); Раскин А.Б. "Как папа был маленьким" (1 - 2 рассказа по выбору); Сладков Н.И. "Хитрющий зайчишка", "Синичка необыкновенная", "Почему ноябрь пегий" (по выбору); Соколов-Микитов И.С. "Листопадничек"; Толстой Л.Н. "Филипок", "Лев и собачка", "Прыжок", "Акула", "Пожарные собаки" (1 - 2 рассказа по выбору); Фадеева О. "Мне письмо!"; Чаплина В.В. "Кинули"; Шим Э.Ю. "Хлеб растет".

**Литературные сказки.** Гайдар А.П. "Сказка о Военной тайне, о Мальчише-Кибальчише и его твердом слове"; Гаршин В.М. "Лягушка-путешественница"; Козлов С.Г.

"Как Ежик с Медвежонком звезды протирали"; Маршак С.Я. "Двенадцать месяцев"; Паустовский К.Г. "Теплый хлеб", "Дремучий медведь" (по выбору); Ремизов А.М. "Гусилебеди", "Хлебный голос"; Скребицкий Г.А. "Всяк по-своему"; Соколов-Микитов И.С. "Соль Земли". **Произведения поэтов и писателей разных стран.**

**Поэзия.** Брехт Б. "Зимний вечер через форточку" (пер. с нем. К. Орешина); Дриз О.О. "Как сделать утро волшебным" (пер. с евр. Т. Спендиаровой); Лир Э. "Лимерики" (пер. с англ. Г. Кружкова); Станчев Л. "Осенняя гамма" (пер. с болг. И.П. Токмаковой); Стивенсон Р.Л.

"Вычитанные страны" (пер. с англ. Вл.Ф. Ходасевича).

**Литературные сказки.** Сказки-повести (для длительного чтения). Андерсен Г.Х. "Оле-Лукойе" (пер. с датск. А. Ганзен), "Соловей" (пер. с датск. А. Ганзен, пересказ Т. Габбе и А. Любарской), "Стойкий оловянный солдатик" (пер. с датск. А. Ганзен, пересказ Т. Габбе и А. Любарской), "Снежная Королева" (пер. с датск. А. Ганзен), "Русалочка" (пер. с датск. А. Ганзен) (1 - 2 сказки по выбору); Гофман Э.Т.А. "Щелкунчик и мышиный Король" (пер. с нем. И. Татариновой); Киплинг Дж. Р. "Маугли" (пер. с англ. Н. Дарузес/И. Шустовой), "Кошка, которая гуляла сама по себе" (пер. с англ. К.И. Чуковского/Н. Дарузес); Кэррол Л. "Алиса в стране чудес" (пер. с англ. Н. Демуровой, Г. Кружкова, А. Боченкова, стихи в пер. С.Я. Маршака, Д. Орловской, О. Седаковой); Линдгрэн А. "Три повести о Малыше и Карлсоне" (пер. со шведск. Л.З. Лунгиной); Нурдквист С. "История о том, как Финдус потерялся, когда был маленьким"; Поттер Б. "Сказка про Джемайму Нырнвлужу" (пер. с англ. И.П. Токмаковой); Родари Дж. "Путешествие Голубой Стрелы" (пер. с итал. Ю. Ермаченко); Топпелиус С. "Три ржаных колоска" (пер. со шведск. А. Любарской); Эме М. "Краски" (пер. с франц. И. Кузнецовой); Янссон Т. "Шляпа волшебника" (пер. со шведск. языка В.А. Смирнова/Л. Брауде).

### **Примерный перечень музыкальных произведений От 2 до 3 лет.**

**Слушание.** «Наша погремушка», муз. И. Арсеева, сл. И. Черницкой; «Весною», «Осенью», муз. С. Майкапара; «Цветики», муз. В. Карасевой, ел. Н. Френкель; «Вот как мы умеем», «Марш и бег», муз. Е. Тиличевой, ел. Н. Френкель; «Кошечка» (к игре «Кошка и котята»), муз. В. Витлина, ел. Н. Найденовой; «Микита», белорус. нар. мелодия, обраб. С. Полонского; «Пляска с платочком», муз. Е. Тиличевой, ел. И. Грантовской; «Полянка», рус. нар. мелодия, обраб. Г. Фрида; «Утро», муз. Г. Гриневича, сл. С. Прокофьевой.

**Пение.** «Баю» (колыбельная), муз. М. Раухвергера; «Белые гуси», муз. М. Красева, ел. М. Клоковой; «Дождик», рус. нар. мелодия, обраб. В. Фере; «Елочка», муз. Е. Тиличевой, ел. М. Булатова; «Кошечка», муз. В. Витлина, ел. Н. Найденовой; «Ладушки», рус. нар. мелодия; «Птичка», муз. М. Раухвергера, ел. А. Барто; «Собачка», муз.

М. Раухвергера, сл. Н. Комиссаровой; «Цыплята», муз. А. Филиппенко, ел. Т. Волгиной; «Колокольчик», муз. И. Арсеева, сл. И. Черницкой.

**Музыкально-ритмические движения.** «Дождик», муз. и сл. Е. Макшанцевой; «Воробушки», «Погремушка, попляши», «Колокольчик», «Погуляем», муз. И. Арсеева, сл. И. Черницкой; «Вот как мы умеем», муз. Е. Тиличевой, ел. Н. Френкель.

**Рассказы с музыкальными иллюстрациями.** «Птички», муз. Г. Фрида; «Праздничная прогулка», муз. А. Александрова.

**Игры с пением.** «Игра с мышкой», муз. Г. Финаровского; «Кто у нас хороший?», рус. нар. песня.

**Музыкальные забавы.** «Из-за леса, из-за гор», Т. Казакова; «Котик и козлик», муз. Ц. Кюи.

**Инсценирование песен.** «Кошка и котенок», муз. М. Красева, ел. О. Высотской; «Неваляшки», муз. З. Левиной; Компанейца.

### **От 3 до 4 лет.**

**Слушание.** «Осенью», муз. С. Майкапара; «Ласковая песенка», муз. М. Раухвергера, ел. Т. Мираджи; «Колыбельная», муз. С. Разаренова; «Мишка с куклой пляшут полечку», муз. М. Качурбиной; «Зайчик», муз. Л. Лядовой; «Резвушка» и «Капризуля», муз.

В. Волкова; «Воробей», муз. А. Руббах; «Дождик и радуга», муз. С. Прокофьева;

«Со вьюном я хожу», рус. нар. песня; «Лесные картинки», муз. Ю. Слонова.

#### **Пение.**

**Упражнения на развитие слуха и голоса.** «Лю-лю, бай», рус. нар. колыбельная; «Я иду с цветами», муз. Е. Тиличевой, ел. Л. Дымовой; «Маме улыбаемся», муз. В. Агафонникова, ел. З. Петровой; пение народной потешки «Солнышко-ведрышко»; муз. В. Карасевой, сл. народные.

**Песни.** «Пегушок» и «Ладушки», рус. нар. песни; «Зайчик», рус. нар. песня, обр. Н.

Лобачева; «Зима», муз. В. Карасевой, ел. Н. Френкель; «Наша елочка», муз. М. Красева, ел. М. Клоковой; «Прокати, лошадка, нас», муз. В. Агафонникова и К. Козыревой, ел. И.

Михайловой; «Маме песенку пою», муз. Т. Попатенко, сл. Е. Авдиенко; «Цыплята», муз. А. Филиппенко, ел. Т. Волгиной. **Песенное творчество.** «Бай-бай, бай-бай», «Лю-лю, бай», рус. нар. колыбельные; «Как тебя зовут?», «Спой колыбельную», «Ах ты, котенька-коток», рус. нар. колыбельная; придумывание колыбельной мелодии и плясовой мелодии.

#### **Музыкально-ритмические движения.**

**Игровые упражнения, ходьба и бег под музыку.** «Марш и бег» А. Александрова; «Скачут лошадки», муз. Т. Попатенко; «Шагаем как физкультурники», муз. Т. Ломовой; «Топотушки», муз. М. Раухвергера; «Птички летают», муз. Л. Банниковой; перекатывание мяча под музыку Д. Шостаковича (вальс-шутка); бег с хлопками под музыку Р. Шумана (игра в жмурки).

**Этюды-драматизации.** «Зайцы и лиса», муз. Б. Вихаревой; «Медвежата», муз. М. Красева, ел. Н. Френкель; «Птички летают», муз. Л. Банниковой; «Жуки», венгер. нар. мелодия, обраб. Л. Вишкарева.

**Игры.** «Солнышко и дождик», муз. М. Раухвергера, ел. А. Барто; «Жмурки с Мишкой», муз. Ф. Флотова; «Где погремушки?», муз. А. Александрова; «Зайка, выходи», муз. Е. Тиличевой; «Игра с куклой», муз. В. Карасевой; «Ходит Ваня», рус. нар. песня, обр. Н. Метлова.

**Хороводы и пляски.** «Пляска с погремушками», муз. и сл. В. Антоновой; «Пальчики и ручки», рус. нар. мелодия, обраб. М. Раухвергера; танец с листочками под рус. нар. плясовую мелодию; «Пляска с листочками», муз. Н. Китаевой, сл. А. Ануфриевой; «Танец около елки», муз. Р. Равина, ел. П. Границыной; танец с платочками под рус. нар. мелодию; «Помирились», муз. Т. Вилькорейской.

**Характерные танцы.** «Танец снежинок», муз. Бекмана; «Фонарики», муз. Р.

Рустамова; «Танец зайчиков», рус. нар. мелодия; «Вышли куклы танцевать», муз. В. Витлина. **Развитие танцевально-игрового творчества.** «Пляска», муз. Р. Рустамова; «Зайцы», муз. Е. Тиличевой; «Веселые ножки», рус. нар. мелодия, обраб. В. Агафонникова; «Волшебные платочки», рус. нар. мелодия, обраб. Р. Рустамова.

#### **Музыкально-дидактические игры.**

**Развитие звуковысотного слуха.** «Птицы и птенчики», «Веселые матрешки», «Три медведя».

**Развитие ритмического слуха.** «Кто как идет?», «Веселые дудочки». Развитие тембрового и динамического слуха. «Громко - тихо», «Узнай свой инструмент»; «Колокольчики».

**Определение жанра и развитие памяти.** «Что делает кукла?», «Узнай и спой песню по картинке».

**Подыгрывание на детских ударных музыкальных инструментах.** Народные мелодии.

**От 4 лет до 5 лет.**

**Слушание.** «Ах ты, береза», рус. нар. песня; «Осенняя песенка», муз. Д. Васильева-Буглая, сл. А. Плещеева; «Музыкальный ящик» (из «Альбома пьес для детей» Г.

Свиридова); «Вальс снежных хлопьев» из балета «Щелкунчик», муз. П. Чайковского;

«Итальянская полька», муз. С. Рахманинова; «Как у наших у ворот», рус. нар. мелодия; «Мама», муз. П. Чайковского, «Жаворонок», муз. М. Глинки; «Марш», муз. С. Прокофьева.

### **Пение.**

**Упражнения на развитие слуха и голоса.** «Путаница» - песня-шутка; муз. Е. Тиличевой, сл. К. Чуковского, «Кукушечка», рус. нар. песня, обраб. И. Арсеева; «Паучок» и «Кисонька-мурысонька», рус. нар. песни; заклички: «Ой, кулики! Весна поет!» и «Жаворонушки, прилетите!».

**Песни.** «Осень», муз. И. Кишко, сл. Т. Волгиной; «Санки», муз. М. Красева, сл. О. Высотской; «Зима прошла», муз. Н. Метлова, сл. М. Клоковой; «Подарок маме», муз. А. Филиппенко, сл. Т. Волгиной; «Воробей», муз. В. Герчик, сл. А. Чельцова; «Дождик», муз. М. Красева, сл. Н. Френкель.

### **Музыкально-ритмические движения.**

**Игровые упражнения.** «Пружинки» под рус. нар. мелодию; ходьба под «Марш», муз. И. Беркович; «Веселые мячики» (подпрыгивание и бег), муз. М. Сатулиной; лиса и зайцы под муз. А. Майкапара «В садике»; ходит медведь под муз. «Этюд» К. Черни; «Полька», муз. М. Глинки; «Всадники», муз. В. Витлина; потопаем, покружимся под рус. нар. мелодии; «Петух», муз. Т. Ломовой; «Кукла», муз. М. Старокадомского; «Упражнения с цветами» под муз. «Вальса» А. Жидина.

**Этюды-драматизации.** «Барабанщик», муз. М. Красева; «Танец осенних листочков», муз. А. Филиппенко, сл. Е. Макшанцевой; «Барабанщики», муз. Д. Кабалевского и С.

Левидова; «Считалка», «Катилось яблоко», муз. В. Агафонникова.

**Хороводы и пляски.** «Топ и хлоп», муз. Т. Назарова-Метнер, сл. Е. Каргановой; «Танец с ложками» под рус. нар. мелодию; новогодние хороводы по выбору музыкального руководителя.

**Характерные танцы.** «Снежинки», муз. О. Берта, обраб. Н. Метлова; «Танец зайчат» под «Польку» И. Штрауса; «Снежинки», муз. Т. Ломовой; «Бусинки» под «Галоп» И. Дунаевского.

**Музыкальные игры.** «Курочка и петушок», муз. Г. Фрида; «Жмурки», муз. Ф. Флотова; «Медведь и заяц», муз. В. Ребикова; «Самолеты», муз. М. Магиденко; «Найди себе пару», муз. Т. Ломовой; «Займи домик», муз. М. Магиденко.

**Игры с пением.** «Огородная-хороводная», муз. Б. Можжевелова, сл. А. Пассовой; «Гуси, лебеди и волк», муз. Е. Тиличевой, сл. М. Булатова; «Мы на луг ходили», муз. А. Филиппенко, сл. Н. Кукловской.

**Песенное творчество.** «Как тебя зовут?»; «Что ты хочешь, кошечка?»; «Наша песенка простая», муз. А. Александрова, сл. М. Ивенсен; «Курочка-рябушечка», муз. Г. Лобачева, сл.

Народные.

**Развитие танцевально-игрового творчества.** «Лошадка», муз. Н. Потоловского; «Зайчики», «Наседка и цыплята», «Воробей», муз. Т. Ломовой; «Ой, хмель мой, хмелек», рус. нар. мелодия, обраб. М. Раухвергера; «Кукла», муз. М. Старокадомского; «Медвежата», муз. М. Красева, сл. Н. Френкель.

### **Музыкально-дидактические игры.**

**Развитие звуковысотного слуха.** «Птицы и птенчики», «Качели».

**Развитие ритмического слуха.** «Петушок, курочка и цыпленок», «Кто как идет?», «Веселые дудочки»; «Сыграй, как я».

**Развитие тембрового и динамического слуха.** «Громко-тихо», «Узнай свой инструмент»; «Угадай, на чем играю». Определение жанра и развитие памяти. «Что делает кукла?», «Узнай и спой песню по картинке», «Музыкальный магазин».

**Игра на детских музыкальных инструментах.** «Гармошка», «Небо синее», «Андрейворобей», муз. Е. Тиличевой, сл. М. Долинова; «Сорока-сорока», рус. нар. прибаутка, обр. Т.

Попатенко.

**От 5 лет до 6 лет.**

**Слушание.** «Зима», муз. П. Чайковского, ел. А. Плещеева; «Осенняя песня», из цикла «Времена года» П. Чайковского; «Полька»; муз. Д. Львова-Компанейца, ел. З. Петровой; «Моя Россия», муз. Г. Струве, ел. Н. Соловьевой; «Детская полька», муз. М. Глинки; «Жаворонок», муз. М. Глинки; «Мотылек», муз. С. Майкапара; «Пляска птиц», «Колыбельная», муз. Н. Римского-Корсакова.

**Пение.**

**Упражнения на развитие слуха и голоса.** «Ворон», рус. нар. песня, обраб. Е. Тиличевой; «Андрей-воробей», рус. нар. песня, обр. Ю. Слонова; «Бубенчики», «Гармошка»,

муз. Е. Тиличевой; «Паровоз», «Барабан», муз. Е. Тиличевой, сл. Н. Найденовой.

**Песни.** «К нам гости пришли», муз. А. Александрова, ел. М. Ивенсен; «Огородная-хороводная», муз. Б. Можжевелова, ел. Н. Пасовой; «Голубые санки», муз. М. Иорданского, ел. М. Клоковой; «Гуси-гусенята», муз. А. Александрова, ел. Г. Бойко; «Рыбка», муз. М. Красева, сл. М. Клоковой.

**Песенное творчество.**

**Произведения.** «Колыбельная», рус. нар. песня; «Марш», муз. М. Красева; «Дилидили! Бом! Бом!», укр. нар. песня, ел. Е. Макшанцевой; Потешки, дразнилки, считалки и другие рус. нар. попевки.

**Музыкально-ритмические движения.**

**Упражнения.** «Шаг и бег», муз. Н. Надененко; «Плавные руки», муз. Р. Глиэра («Вальс», фрагмент); «Кто лучше скачет», муз. Т. Ломовой; «Росинки», муз. С. Майкапара.

**Упражнения с предметами.** «Упражнения с мячами», муз. Т. Ломовой; «Вальс», муз. Ф. Бургмюллера.

**Этюды.** «Тихий танец» (тема из вариаций), муз. В. Моцарта.

**Танцы и пляски.** «Дружные пары», муз. И. Штрауса («Полька»); «Приглашение», рус.

нар. мелодия «Лен», обраб. М. Раухвергера; «Круговая пляска», рус. нар. мелодия, обр. С. Разоренова.

**Характерные танцы.** «Матрешки», муз. Б. Мокроусова; «Пляска Петрушек», «Танец Снегурочки и снежинок», муз. Р. Глиэра.

**Хороводы.** «Урожайная», муз. А. Филиппенко, ел. О. Волгиной; «Новогодняя хороводная», муз. С. Шайдар; «Пошла млада за водой», рус. нар. песня, обраб. В. Агафонникова. **Музыкальные игры.**

**Игры.** «Не выпустим», муз. Т. Ломовой; «Будь ловким!», муз. Н. Ладухина; «Ищи игрушку», «Найди себе пару», латв. нар. мелодия, обраб. Т. Попатенко.

**Игры с пением.** «Колпачок», «Ворон», рус. нар. песни; «Зайка», рус. нар. песня, обраб. Н. Римского-Корсакова; «Как на тоненький ледок», рус. нар. песня, обраб. А. Рубца.

**Музыкально-дидактические игры.**

**Развитие звуковысотного слуха.** «Музыкальное лото», «Ступеньки», «Где мои детки?», «Мама и детки». Развитие чувства ритма. «Определи по ритму», «Ритмические полоски», «Учись танцевать», «Ищи».

**Развитие тембрового слуха.** «На чем играю?», «Музыкальные загадки»,

«Музыкальный домик».

**Развитие диатонического слуха.** «Громко, тихо запоем», «Звенящие колокольчики». Развитие восприятия музыки и музыкальной памяти. «Будь внимательным», «Буратино», «Музыкальный магазин», «Времена года», «Наши песни».

**Инсценировки и музыкальные спектакли.** «Где был, Иванушка?», рус. нар. мелодия, обраб. М. Иорданского; «Моя любимая кукла», автор Т. Коренева; «Полянка» (музыкальная играсказка), муз. Т. Вилькорейской.

**Развитие танцевально-игрового творчества** «Я поля, поля лук», муз. Е.

Тиличевой; «Вальс кошки», муз. В. Золотарева; «Гори, гори ясно!», рус. нар. мелодия, обраб. Р. Рустамова; «А я по лугу», рус. нар. мелодия, обраб. Т. Смирновой.

**Игра на детских музыкальных инструментах.** «Дон-дон», рус. нар. песня, обраб. Р. Рустамова; «Гори, гори ясно!», рус. нар. мелодия; ««Часики», муз. С. Вольфензона.

**От 6 лет до 7 лет.**

**Слушание.** «Колыбельная», муз. В. Моцарта; «Осень» (из цикла «Времена года» А. Вивальди); «Октябрь» (из цикла «Времена года» П. Чайковского); «Детская полька», муз. М. Глинки; «Море», «Белка», муз. Н. Римского-Корсакова (из оперы «Сказка о царе Салтане»); «Итальянская полька», муз. С. Рахманинова; «Танец с саблями», муз. А. Хачатуряна; «Пляска птиц», муз. Н. Римского-Корсакова (из оперы «Снегурочка»); «Рассвет на Москве-реке», муз. М. Мусоргского (вступление к опере «Хованщина»).

**Пение.**

**Упражнения на развитие слуха и голоса.** «Бубенчики», «Наш дом», «Дудка», «Кукушечка», муз. Е. Тиличевой, ел. М. Долинова; «В школу», муз. Е. Тиличевой, ел. М. Долинова; «Котя-коток», «Колыбельная», «Горошина», муз. В. Карасевой; «Качели», муз. Е. Тиличевой, ел. М. Долинова.

**Песни.** «Листопад», муз. Т. Попатенко, ел. Е. Авдиенко; «Здравствуй, Родина моя!», муз. Ю. Чичкова, ел. К. Ибряева; «Зимняя песенка», муз. М. Красева, ел. С.

Вышеславцевой; «Ёлка», муз. Е. Тиличевой, ел. Е. Шмановой; ел. З. Петровой;

«Самая хорошая», муз. В. Иванникова, ел. О. Фадеевой; «Хорошо у нас в саду», муз. В. Герчик, ел. А. Пришельца; «Новогодний хоровод», муз. Т. Попатенко; «Новогодняя хороводная», муз. С. Шнайдера; «Песенка про бабушку», муз. М. Парцхаладзе; «До свиданья, детский сад», муз. Ю. Слонова, ел. В. Малкова; «Мы теперь ученики», муз. Г. Струве; «Праздник Победы», муз. М. Парцхаладзе; «Песня о Москве», муз. Г. Свиридова. Песенное творчество. «Веселая песенка», муз. Г. Струве, ел. В. Викторова; «Плясовая», муз. Т. Ломовой; «Весной», муз. Г. Зингера.

**Музыкально-ритмические движения**

**Упражнения.** «Марш», муз. М. Робера; «Бег», «Цветные флажки», муз. Е. Тиличевой; «Кто лучше скачет?», «Шагают девочки и мальчики», муз. В. Золотарева; поднимай и скрещивай флажки («Этюд», муз. К. Гуритта); полоскать платочки: «Ой, утушка луговая», рус. нар. мелодия, обраб. Т. Ломовой; «Упражнение с кубиками», муз. С. Соснина.

**Этюды.** «Медведи пляшут», муз. М. Красева; Показывай направление («Марш», муз.

Д. Кабалева); каждая пара пляшет по-своему («Ах ты, береза», рус. нар. мелодия); «Попрыгунья», «Лягушки и аисты», муз. В. Витлина.

**Танцы и пляски.** «Задорный танец», муз. В. Золотарева; «Полька», муз. В. Косенко; «Вальс», муз. Е. Макарова; «Яблочко», муз. Р. Глиэра (из балета «Красный мак»); «Прялица», рус. нар. мелодия, обраб. Т. Ломовой; «Сударушка», рус. нар. мелодия, обраб. Ю. Слонова.

**Характерные танцы.** «Танец снежинок», муз. А. Жилина; «Выход к пляске медвежат», муз. М. Красева; «Матрешки», муз. Ю. Слонова, ел. Л. Некрасовой.

**Хороводы.** «Выйду ль я на реченьку», рус. нар. песня, обраб. В. Иванникова; «На горето калина», рус. нар. мелодия, обраб. А. Новикова.

**Музыкальные игры.**

**Игры.** «Кот и мыши», муз. Т. Ломовой; «Кто скорей?», муз. М. Шварца; «Игра с погремушками», муз. Ф. Шуберта «Экоссез»; «Поездка», «Пастух и козлята», рус. нар. песня, обраб. В. Трутовского.

**Игры с пением.** «Плетень», рус. нар. мелодия «Сеяли девушки», обр. И. Кишко; «Узнай по голосу», муз. В. Ребикова («Пьеса»); «Теремок», рус. нар. песня; «Метелица», «Ой, вставала я ранешенько», рус. нар. песни; «Ищи», муз. Т. Ломовой; «Со вьюном я хожу», рус.

нар. песня, обраб. А. Гречанинова; «Савка и Гришка», белорус. нар. песня.

**Музыкально-дидактические игры.**

**Развитие звуковысотного слуха.** «Три поросенка», «Подумай, отгадай», «Звуки разные бывают», «Веселые Петрушки».

**Развитие чувства ритма.** «Прогулка в парк», «Выполни задание», «Определи по ритму». Развитие тембрового слуха. «Угадай, на чем играю», «Рассказ музыкального инструмента», «Музыкальный домик».

**Развитие диатонического слуха.** «Громко-тихо запоем», «Звенящие колокольчики, ищи».

**Развитие восприятия музыки.** «На лугу», «Песня - танец - марш», «Времена года», «Наши любимые произведения».

**Развитие музыкальной памяти.** «Назови композитора», «Угадай песню», «Повтори мелодию», «Узнай произведение».

**Инсценировки и музыкальные спектакли.** «Как у наших у ворот», рус. нар. мелодия, обр. В. Агафонникова; «Как на тоненький ледок», рус. нар. песня; «На зеленом лугу», рус. нар. мелодия; «Зайка, выходи», рус. нар. песня, обраб. Е. Тиличевой; «Золушка», авт. Т. Коренева, «Муха-цокотуха» (опера-игра по мотивам сказки К. Чуковского), муз. М. Красева.

**Развитие танцевально-игрового творчества.** «Полька», муз. Ю. Чичкова; «Хожу я по улице», рус. нар. песня, обраб. А. Б. Дюбюк; «Зимний праздник», муз. М. Старокадомского; «Вальс», муз. Е. Макарова; «Тачанка», муз. К. Листова; «Два петуха», муз. С. Разоренова; «Вышли куклы танцевать», муз. В. Витлина; «Полька», латв. нар. мелодия, обраб. А. Жилинского; «Русский перепляс», рус. нар. песня, обраб. К. Волкова.

**Игра на детских музыкальных инструментах.** «Бубенчики», «Гармошка», муз. Е. Тиличевой, сл. М. Долинова; «Наш оркестр», муз. Е. Тиличевой, сл. Ю. Островского «На зеленом лугу», «Во саду ли, в огороде», «Сорока-сорока», рус. нар. мелодии; «Белка» (отрывок из оперы «Сказка о царе Салтане», муз. Н. Римского-Корсакова); «Я на горку шла», «Во поле береза стояла», рус. нар. песни; «К нам гости пришли», муз. А. Александрова; «Вальс», муз. Е. Тиличевой.

**Примерный перечень произведений изобразительного искусства**

**От 2 до 3 лет.**

**Иллюстрации к книгам:** В.Г. Сутеев "Кораблик", "Кто сказал мяу?", "Цыпленок и Утенок"; Ю.А. Васнецов к книге "Колобок", "Теремок".

**От 3 до 4 лет.**

**Иллюстрации к книгам:** Е.И. Чарушин "Рассказы о животных"; Ю.А. Васнецов к книге Л.Н. Толстого "Три медведя".

**Иллюстрации, репродукции картин:** П.П. Кончаловский "Клубника", "Сирень в корзине"; К.С. Петров-Водкин "Яблоки на красном фоне"; Н.Н. Жуков "Елка в нашей гостиной"; М.И. Климентов "Курица с цыплятами".

**От 4 до 5 лет.**

**Иллюстрации, репродукции картин:** И.Е. Репин "Яблоки и листья"; В.М. Васнецов "Снегурочка"; В.А. Тропинин "Девочка с куклой"; А.И. Бортников "Весна пришла"; А.Н.

Комаров "Наводнение"; И.И. Левитан "Сирень"; И.И. Машков "Рябинка", "Малинка".

**Иллюстрации к книгам:** В.В. Лебедев к книге С.Я. Маршака "Усатый-полосатый".

**От 5 до 6 лет.**

**Иллюстрации, репродукции картин:** Ф.А. Васильев "Перед дождем"; И.Е. Репин "Осенний букет"; А.А. Пластов "Первый снег"; И.Э. Грабарь "Февральская лазурь"; Б.М. Кустодиев "Масленица"; Ф.В. Сычков "Катание с горы зимой"; И.И. Левитан "Березовая роща", "Зимой в лесу"; Т.Н. Яблонская "Весна"; В.Т. Тимофеев "Девочка с ягодами"; И.И.

Машков "Натюрморт. Фрукты на блюде"; Ф.П. Толстой "Букет цветов, бабочка и птичка"; И.Е. Репин "Стрекоза"; В.М. Васнецов "Ковер-самолет".

**Иллюстрации к книгам:** И.Я. Билибин "Сестрица Аленушка и братец Иванушка", "Царевна-лягушка", "Василиса Прекрасная".

**От 6 до 7 лет.**

**Иллюстрации, репродукции картин:** И.И. Левитан "Золотая осень", "Осенний день. Сокольники", "Стога", "Март", "Весна. Большая вода"; В.М. Васнецов "Аленушка", "Богатыри", "Иван - царевич на Сером волке", "Тусляры"; Ф.А. Васильев "Перед дождем"; В.Д. Поленов "Золотая осень"; И.Ф. Хруцкий "Цветы и плоды"; И.И. Шишкин, К.А. Савицкий "Утро в сосновом лесу", И.И. Шишкин "Рожь"; А.И. Куинджи "Березовая роща"; А.А. Пластов "Летом", "Сенокос"; И.С. Остроухов "Золотая осень", З.Е. Серебрякова "За завтраком"; В.А. Серов "Девочка с персиками"; А.С. Степанов "Катание на Масленицу"; И.Э. Грабарь "Зимнее утро"; Ю. Кугач "Накануне праздника"; А.К. Саврасов "Грачи прилетели"; "Ранняя весна"; К.Ф. Юон "Мартовское солнце"; К.С. Петров - Водкин "Утренний натюрморт"; К.Е. Маковский "Дети, бегущие от грозы", "Портрет детей художника"; И.И. Ершов "Ксения читает сказки куклам"; М.А. Врубель "Царевна-Лебедь".

**Иллюстрации к книгам:** И.Я. Билибин "Марья Моревна", "Сказка о царе Салтане", "Сказке о рыбаке и рыбке"; Л.В. Владимирский к книге А.Н. Толстой "Приключения Буратино, или Золотой ключик"; Е.М. Рачев "Терем-теремок".

### **3.1.3. Перечень рекомендованных для семейного просмотра анимационных произведений**

*(В соответствии с ФОП стр. 195-218 п.33)*

В перечень входят анимационные произведения для совместного семейного просмотра, бесед и обсуждений, использования их элементов в образовательном процессе в качестве иллюстраций природных, социальных и психологических явлений, норм и правил конструктивного взаимодействия, проявлений сопереживания и взаимопомощи; расширения эмоционального опыта ребёнка, формирования у него эмпатии и ценностного отношения к окружающему миру.

Полнометражные анимационные фильмы рекомендуются только для семейного просмотра и не могут быть включены в образовательный процесс ДОУ. Время просмотра ребёнком цифрового и медиаконтента должно регулироваться родителями



(законными представителями) и соответствовать его возрастным возможностям. Некоторые анимационные произведения требуют особого внимания к эмоциональному состоянию ребёнка и не рекомендуются к просмотру без обсуждения со взрослым переживаний ребёнка. Ряд фильмов содержат серию образцов социально неодобряемых сценариев поведения на протяжении длительного экранного времени, что требует предварительного и последующего обсуждения с детьми.

Выбор цифрового контента, медиа продукции, в том числе анимационных фильмов, должен осуществляться в соответствии с нормами, регулирующими защиту детей от информации, причиняющей вред здоровью и развитию детей в Российской Федерации.<sup>3</sup>

***Для детей дошкольного возраста (с пяти лет).***

Анимационный сериал "Тима и Тома", студия "Рики", реж. А. Борисова, А. Жидков, О.

Мусин, А. Бахурин и другие, 2015.

Фильм "Паровозик из Ромашкова", студия Союзмультфильм, реж. В. Дегтярев, 1967.

Фильм "Как львенок и черепаха пели песню", студия Союзмультфильм, режиссер И. Ковалевская, 1974.

Фильм "Мама для мамонтенка", студия "Союзмультфильм", режиссер О. Чуркин, 1981.

Фильм "Катерок", студия "Союзмультфильм", режиссер И. Ковалевская, 1970.

Фильм "Мешок яблок", студия "Союзмультфильм", режиссер В. Бордзиловский, 1974.

Фильм "Крошка енот", ТО "Экран", режиссер О. Чуркин, 1974.

Фильм "Гадкий утенок", студия "Союзмультфильм", режиссер В. Дегтярев.

Фильм "Котенок по имени Гав", студия Союзмультфильм, режиссер Л. Атаманов.

Фильм "Маугли", студия "Союзмультфильм", режиссер Р. Давыдов, 1971.

Фильм "Кот Леопольд", студия "Экран", режиссер А. Резников, 1975 - 1987.

Фильм "Рикки-Тикки-Тави", студия "Союзмультфильм", режиссер А. Снежко-Блоцкой, 1965. Фильм "Дюймовочка", студия "Союзмультфильм", режиссер Л. Амальрик, 1964.

Фильм "Пластилиновая ворона", ТО "Экран", режиссер А. Татарский, 1981.

Фильм "Каникулы Бонифация", студия "Союзмультфильм", режиссер Ф. Хитрук, 1965.

Фильм "Последний лепесток", студия "Союзмультфильм", режиссер Р. Качанов, 1977.

Фильм "Умка" и "Умка ищет друга", студия "Союзмультфильм", режиссер В. Попов, В.

Пекарь, 1969, 1970.

Фильм "Умка на елке", студия "Союзмультфильм", режиссер А. Воробьев, 2019.

Фильм "Сладкая сказка", студия Союзмультфильм, режиссер В. Дегтярев, 1970.

Цикл фильмов "Чебурашка и крокодил Гена", студия "Союзмультфильм", режиссер Р. Качанов, 1969 - 1983.

Цикл фильмов "38 попугаев", студия "Союзмультфильм", режиссер И. Уфимцев, 1976 -

91.

Цикл фильмов "Винни-Пух", студия "Союзмультфильм", режиссер Ф. Хитрук, 1969 - 1972.

<sup>3</sup> Федеральный закон от 29 декабря 2010 г. № 436-ФЗ «О защите детей от информации, причиняющей вред их здоровью и развитию» (с изменениями и дополнениями)

Фильм "Серая шейка", студия "Союзмультфильм", режиссер Л. Амальрик, В. Полковников, 1948.  
Фильм "Золушка", студия "Союзмультфильм", режиссер И. Аксенчук, 1979.  
Фильм "Новогодняя сказка", студия "Союзмультфильм", режиссер В. Дегтярев, 1972.  
Фильм "Серебряное копытце", студия Союзмультфильм, режиссер Г. Сокольский, 1977.  
Фильм "Щелкунчик", студия "Союзмультфильм", режиссер Б. Степанцев, 1973.  
Фильм "Гуси-лебеди", студия Союзмультфильм, режиссеры И. Иванов-Вано, А. Снежко-Блоцкая, 1949.  
Цикл фильмов "Приключение Незнайки и его друзей", студия "ТО Экран", режиссер коллектив авторов, 1971 - 1973.

***Для детей старшего дошкольного возраста (6 - 7 лет).***

Фильм "Малыш и Карлсон", студия "Союзмультфильм", режиссер Б. Степанцев, 1969.  
Фильм "Лягушка-путешественница", студия "Союзмультфильм", режиссеры В. Котеночкин, А. Трусов, 1965.  
Фильм "Варежка", студия "Союзмультфильм", режиссер Р. Качанов, 1967.  
Фильм "Честное слово", студия "Экран", режиссер М. Новотрудская, 1978.  
Фильм "Вовка в тридевятом царстве", студия "Союзмультфильм", режиссер Б. Степанцев, 1965.  
Фильм "Заколдованный мальчик", студия "Союзмультфильм", режиссер А. СнежкоБлоцкая, В. Полковников, 1955.  
Фильм "Золотая антилопа", студия "Союзмультфильм", режиссер Л. Атаманов, 1954.  
Фильм "Бременские музыканты", студия "Союзмультфильм", режиссер И. Ковалевская, 1969.  
Фильм "Двенадцать месяцев", студия "Союзмультфильм", режиссер И. Иванов-Вано, М. Ботов, 1956.  
Фильм "Ежик в тумане", студия "Союзмультфильм", режиссер Ю. Норштейн, 1975.  
Фильм "Девочка и дельфин", студия "Союзмультфильм", режиссер Р. Зельма, 1979.  
Фильм "Верните Рекса", студия "Союзмультфильм", режиссер В. Пекарь, В. Попов, 1975.  
Фильм "Сказка сказок", студия "Союзмультфильм", режиссер Ю. Норштейн, 1979.  
Фильм Сериал "Простоквашино" и "Возвращение в Простоквашино" (2 сезона), студия "Союзмультфильм", режиссеры: коллектив авторов, 2018.  
Сериал "Смешарики", студии "Петербург", "Мастерфильм", коллектив авторов, 2004.  
Сериал "Малышарики", студии "Петербург", "Мастерфильм", коллектив авторов, 2015.  
Сериал "Домовенок Кузя", студия ТО "Экран", режиссер А. Зябликова, 2000 - 2002.  
Сериал "Ну, погоди!", студия "Союзмультфильм", режиссер В. Котеночкин, 1969.  
Сериал "Фиксики" (4 сезона), компания "Аэроплан", режиссер В. Бедошвили, 2010.  
Сериал "Оранжевая корова" (1 сезон), студия Союзмультфильм, режиссер Е. Ернова.  
Сериал "Монсики" (2 сезона), студия "Рики", режиссер А. Бахурин.  
Сериал "Смешарики. ПИН-КОД", студия "Рики", режиссеры: Р. Соколов, А. Горбунов, Д. Сулейманов и другие.  
Сериал "Зебра в клеточку" (1 сезон), студия "Союзмультфильм", режиссер А. Алексеев, А. Борисова, М. Куликов, А. Золотарева, 2020.

***Для детей старшего дошкольного возраста (7 - 8 лет).***

Полнометражный анимационный фильм "Снежная королева", студия "Союзмультфильм", режиссер Л. Атаманов, 1957.

Полнометражный анимационный фильм "Аленький цветочек", студия "Союзмультфильм", режиссер Л. Атаманов, 1952.

Полнометражный анимационный фильм "Сказка о царе Салтане", студия "Союзмультфильм", режиссер И. Иванов-Вано, Л. Мильчин, 1984.

Полнометражный анимационный фильм "Белка и Стрелка. Звездные собаки", киностудия "Центр национального фильма" и ООО "ЦНФ-Анима, режиссер С. Ушаков, И. Евланникова, 2010.

Полнометражный анимационный фильм "Суворов: великое путешествие" (6+), студия "Союзмультфильм", режиссер Б. Чертков, 2022.

Полнометражный анимационный фильм "Бемби", студия Walt Disney, режиссер Д. Хэнд, 1942.

Полнометражный анимационный фильм "Король Лев", студия Walt Disney, режиссер Р. Адлере, 1994, США.

Полнометражный анимационный фильм "Мой сосед Тоторо", студия "Ghibli", режиссер Х. Миядзаки, 1988.

Полнометражный анимационный фильм "Рыбка Поньо на утесе", студия "Ghibli", режиссер Х. Миядзаки, 2008.

### **3.1.4. Описание психолого – педагогических и кадровых условий**

*(В соответствии с ФОП стр. 189-191 п.30, стр. 218-219 п.34)*

Успешная реализация Программы обеспечивается следующими психолого-педагогическими условиями:

1) признание детства как уникального периода в становлении человека, понимание неповторимости личности каждого ребенка, принятие воспитанника таким, какой он есть, со всеми его индивидуальными проявлениями; проявление уважения к развивающейся личности, как высшей ценности, поддержка уверенности в собственных возможностях и способностях у каждого воспитанника;

2) решение образовательных задач с использованием как новых форм организации процесса образования (проектная деятельность, образовательная ситуация, образовательное событие, обогащенные игры детей в центрах активности, проблемно-обучающие ситуации в рамках интеграции образовательных областей и другое), так и традиционных (фронтальные, подгрупповые, индивидуальные занятий. При этом занятие рассматривается как дело, занимательное и интересное детям, развивающее их; деятельность, направленная на освоение детьми одной или нескольких образовательных областей, или их интеграцию с использованием разнообразных педагогически обоснованных форм и методов работы, выбор которых осуществляется педагогом;

3) обеспечение преемственности содержания и форм организации образовательного процесса в ДОО, в том числе дошкольного и начального общего уровней образования (опора на опыт детей, накопленный на предыдущих этапах развития, изменение форм и методов образовательной работы, ориентация на стратегический приоритет непрерывного образования - формирование умения учиться);

4) учет специфики возрастного и индивидуального психофизического развития обучающихся (использование форм и методов, соответствующих возрастным особенностям детей; видов деятельности, специфических для каждого возрастного периода, социальной ситуации развития);

5) создание развивающей и эмоционально комфортной для ребенка образовательной среды, способствующей эмоционально-ценностному,

социально-личностному, познавательному, эстетическому развитию ребенка и сохранению его индивидуальности, в которой ребенок реализует право на свободу выбора деятельности, партнера, средств и прочее;

- 6) построение образовательной деятельности на основе взаимодействия взрослых с детьми, ориентированного на интересы и возможности каждого ребенка и учитывающего социальную ситуацию его развития;
- 7) индивидуализация образования (в том числе поддержка ребенка, построение его образовательной траектории) и оптимизация работы с группой детей, основанные на результатах педагогической диагностики (мониторинга);
- 8) оказание ранней коррекционной помощи детям с ООП, в том числе с ОВЗ на основе специальных психолого-педагогических подходов, методов, способов общения и условий, способствующих получению ДО, социальному развитию этих детей, в том числе посредством организации инклюзивного образования;
- 9) совершенствование образовательной работы на основе результатов выявления запросов родительского и профессионального сообщества;
- 10) психологическая, педагогическая и методическая помощь и поддержка, консультирование родителей (законных представителей) в вопросах обучения, воспитания и развития детей, охраны и укрепления их здоровья;
- 11) вовлечение родителей (законных представителей) в процесс реализации образовательной программы и построение отношений сотрудничества в соответствии с образовательными потребностями и возможностями семьи обучающихся;
- 12) формирование и развитие профессиональной компетентности педагогов, психолого-педагогического просвещения родителей (законных представителей) обучающихся;
- 13) непрерывное психолого-педагогическое сопровождение участников образовательных отношений в процессе реализации Программы в ДОО, обеспечение вариативности его содержания, направлений и форм, согласно запросам родительского и профессионального сообществ;
- 14) взаимодействие с различными социальными институтами (сферы образования, культуры, физкультуры и спорта, другими социально-воспитательными субъектами открытой образовательной системы), использование форм и методов взаимодействия, востребованных современной педагогической практикой и семьей, участие всех сторон взаимодействия в совместной социально значимой деятельности;
- 15) использование широких возможностей социальной среды, социума как дополнительного средства развития личности, совершенствования процесса ее социализации;
- 16) предоставление информации о Программе семье, заинтересованным лицам, вовлеченным в образовательную деятельность, а также широкой общественности;
- 17) обеспечение возможностей для обсуждения Программы, поиска, использования материалов, обеспечивающих ее реализацию, в том числе в информационной среде.

#### ***Кадровые условия***

Реализация Программы МАДОУ детский сад №10 «Солнышко» обеспечивается квалифицированными педагогами, наименование должностей которых соответствует номенклатуре должностей педагогических работников организаций, осуществляющих образовательную деятельность, должностей руководителей образовательных организаций, утверждённой постановлением Правительства Российской Федерации от 21 февраля 2022 г. №225 (Собрание законодательства Российской Федерации, 2022, № 9, ст.1341).

Необходимым условием является непрерывное сопровождение Программы педагогическими и учебно-вспомогательными работниками в течение всего времени её реализации в ДОО. Образовательная организация вправе применять сетевые формы реализации Программы или отдельных её компонентов, в связи с чем может быть задействован кадровый состав других организаций, участвующих в сетевом взаимодействии с организацией, квалификация которого отвечает указанным выше требованиям.

Реализация образовательной программы ДО обеспечивается руководящими, педагогическими, учебно-вспомогательными, административно-хозяйственными работниками образовательной организации, а также медицинскими и иными работниками, выполняющими вспомогательные функции.

ДОО самостоятельно устанавливает штатное расписание, осуществляет прием на работу работников, заключение с ними и расторжение трудовых договоров, распределение должностных обязанностей, создание условий и организацию методического и психологического сопровождения педагогов. Руководитель организации вправе заключать договора гражданско-правового характера и совершать иные действия в рамках своих полномочий.

В целях эффективной реализации Программы ДОО должна создать условия для профессионального развития педагогических и руководящих кадров, в том числе реализации права педагогов на получение дополнительного профессионального образования не реже одного раза в три года за счет средств ДОО и/или учредителя.

Кадровые условия в ДОУ соответствуют критериям оценки реализации программы воспитания в ДОУ:

- квалификации педагогических работников соответствуют требованиям, установленным в Едином квалификационном справочнике должностей руководителей, специалистов и служащих;
- квалификации учебно-вспомогательного персонала соответствуют требованиям, установленным в Едином квалификационном справочнике должностей руководителей, специалистов и служащих;
- профильная направленность квалификации педагогических работников соответствует занимаемой должности.

### **3.1.5. Особенности традиционных событий, праздников, мероприятий (формы и краткое описание культурно-досуговых мероприятий)**

Культурно - досуговая деятельность – это эффективный инструмент развития и воспитания детей. Основной ее задачей является создание условий для снятия психического напряжения у детей, привитие им нравственно-эстетических ценностей, любви к традициям и стремление к культурному отдыху. В ДОУ используют различные формы и виды, такие как - развлечение, досуг, праздничные мероприятия. Главное, чтобы оно проводилось для детей, стало захватывающим, запоминающимся событием в жизни каждого ребенка.

Традиционно в детском саду проводятся различные праздники и мероприятия. Это общегосударственные, общероссийские праздники, создающие единое культурное пространство России.

МАДОУ может дополнять перечень региональными и собственными мероприятиями.

Любой праздник - это эмоционально значимое событие, которое ассоциируется с радостью и весельем. Праздник должен быть противопоставлен обыденной жизни, быть коллективным действием, объединяющим сообщество детей, родителей и педагогов. Для этого очень важно перейти на новый формат праздников в детском саду, а отчетное мероприятие оставить в качестве одной из форм проведения мероприятий.

*Условия успешной организации праздника:*

1) правильный выбор формата в зависимости от смысла праздника, образовательных задач, возраста детей и пр.

Существует большое разнообразие форматов праздников или мероприятий, связанных со знаменательными событиями:

- ✓ концерт (для взрослых и детей),

- ✓ квест-игра,
- ✓ проект,
- ✓ образовательное событие,
- ✓ мастерилки,
- ✓ соревнования,
- ✓ выставка,
- ✓ спектакль,
- ✓ фестиваль,
- ✓ ярмарка,
- ✓ чаепитие (День рождения)
- ✓ интеллектуальный, спортивный марафон, турнир, викторина,
- ✓ игры с пением, обыгрывание песен, караоке,
- ✓ просмотр м/ф и т.д.

2) вторым обязательным элементом является непосредственное участие родителей: дети сидят не отдельно, а вместе с родителями, педагоги устраивают конкурсы для родителей, просят подготовить детско-родительские выступления, родители участвуют в детских заданиях на импровизацию (то есть не отрепетированных заранее) и т.д.

3) третье условие самое важное и значимое для детей. Они должны сами создавать и конструировать праздник. Основная инициатива должна исходить от детей, а воспитатель помогает им планировать и придумывать содержание, костюмы, кто будет выступать, как сделать костюмы и декорации, кого пригласить, делать ли пригласительные билеты. Взрослый не должен брать на себя руководящую роль — надо дать возможность детям проявить инициативу и помочь им реализовать задуманное.

При этом праздники, как Новый год и День победы, должны быть, организованы в основном взрослыми. Первый, потому что Новый год — это волшебство, это радость, это подарки, это Дед Мороз и Снегурочка. А второй — потому что дети пока не могут до конца понять и прочувствовать этот праздник.

### 3.1.6. Особенности организации развивающей предметно-пространственной среды

Важнейшим условием реализации Программы является создание развивающей и эмоционально комфортной для ребенка образовательной среды. Под развивающей предметно-пространственной средой (РППС) понимают определенное пространство, организационно оформленное и предметно насыщенное, приспособленное для удовлетворения потребностей ребенка в познании, общении, труде, физическом и духовном развитии в целом.

Пребывание в детском саду должно доставлять ребенку радость, а образовательные ситуации должны быть увлекательными.

В Детском саду создаются все необходимые условия для полноценного проживания ребенком дошкольного детства. Развивающая предметно – пространственная среда Детского сада (в здании и на участке) соответствует требованиям ФГОС ДО и обеспечивает:

- максимальную реализацию образовательного потенциала пространства Детского сада (группы, участка) и материалов, оборудования и
- инвентаря для развития детей дошкольного возраста в соответствии с особенностями каждого возрастного этапа;
- активность жизнедеятельности воспитанников, становление их субъектной позиции;

- развитие творческих проявлений детей всеми доступными, побуждающими к самовыражению средствами;
- охрану и укрепление здоровья детей с учетом их особенностей и коррекцию недостатков в развитии;
- реализацию образовательной Программы;
- учет национально-культурных, климатических условий, в которых осуществляется образовательная деятельность.

Развивающая предметно-пространственная среда дошкольной организации построена на следующих **принципах**:

1. содержательности и насыщенности;
2. трансформируемости;
3. полифункциональности;
4. вариативности;
5. доступности;
6. безопасности;
7. здоровьесбережения;
8. эстетической привлекательности.

**Насыщенность** среды соответствует возрастным возможностям детей и содержанию Программы. Образовательное пространство оснащено средствами обучения и воспитания (в том числе техническими), соответствующими материалами (в том числе расходным), игровым, спортивным, оздоровительным оборудованием, инвентарем (в соответствии со спецификой Программы), которые обеспечивают:

- игровую, познавательную, исследовательскую и творческую активность всех воспитанников, экспериментирование с доступными детям материалами (в том числе с песком и водой);
- двигательную активность, в том числе развитие крупной и мелкой моторики, участие в подвижных играх и соревнованиях;
- эмоциональное благополучие детей во взаимодействии с предметно-пространственным окружением;
- возможность самовыражения детей.

**Трансформируемость** пространства дает возможность изменений предметно-пространственной среды в зависимости от образовательной ситуации, в том числе от меняющихся интересов и возможностей детей; среда выступает как динамичное пространство, подвижное и легко изменяемое. Трансформируемость предметно-игровой среды позволяет детям взглянуть на игровое пространство с иной точки зрения, проявить активность в обустройстве места игры и предвидеть ее результаты.

**Полифункциональность** материалов позволяет пробудить активное воображение детей, они всякий раз по-новому перестраивают имеющееся игровое пространство, разнообразно используя различные составляющие предметной среды: детскую мебель, маты, мягкие модули, ширмы, занавеси, кубы, природные материалы, пригодные в разных видах детской активности (в том числе в качестве предметов-заместителей в детской игре).

**Вариативность** среды позволяет создать различные пространства (для игры, конструирования, уединения и пр.), а также разнообразный материал, игры, игрушки и оборудование, обеспечивают свободный выбор детей. Игровой материал периодически сменяется, что стимулирует игровую, двигательную, познавательную и исследовательскую активность детей.

**Доступность** среды создает условия для свободного доступа детей к играм, игрушкам, материалам, пособиям, обеспечивающим все основные виды детской активности; исправность и сохранность материалов и оборудования; доступ к объектам природного характера; побуждать к наблюдениям на участке детского сада (постоянным и эпизодическим) за ростом растений, участием в элементарном труде, проведению опытов и

экспериментов с природным материалом.

**Безопасность:** предметно-пространственной среды обеспечивает соответствие всех ее элементов требованиям надежности и безопасности их использования. Пространство групп в ДОО организовано в виде разграниченных зон («центры», «уголки», «площадки»), оснащены большим количеством развивающих материалов (книги, игрушки, материалы для творчества, развивающее оборудование и пр.), что позволяет дошкольникам выбирать интересные для себя занятия, чередовать их в течение дня, объединяться небольшими подгруппами по общим интересам, а педагогу дает возможность эффективно организовывать образовательный процесс с учетом индивидуальных особенностей детей. Оснащение уголков периодически меняется в соответствии с тематическим планированием образовательного процесса.

Для обеспечения **эмоционального благополучия** детей в детском саду создается располагающая обстановка, почти домашняя, что позволяет каждому ребёнку быстро освоиться в ней, свободно выразить свои эмоции. Все помещения детского сада, предназначенные для детей, оборудованы таким образом, чтобы ребенок чувствовал себя комфортно и свободно. Комфортная среда — это среда, в которой ребенку уютно и уверенно, где он может себя занять интересным, любимым делом. Комфортность среды дополняется ее художественно-эстетическим оформлением, которое положительно влияет на ребенка, вызывает эмоции, яркие и неповторимые ощущения. Пребывание в такой эмоциогенной среде способствует снятию напряжения, зажатости, излишней тревоги, открывает перед ребенком возможности выбора рода занятий, материалов, пространства.

В детском саду организована вариативная **среда для самостоятельной деятельности детей** в виде зон (уголков), которые дети могут выбирать по собственному желанию. Предметно-пространственная среда меняется в соответствии с интересами и проектами детей не реже, чем один раз в несколько недель.

Игра - одно из наиболее ценных новообразований дошкольного возраста. Играя, ребенок свободно и с удовольствием осваивает мир во всей его полноте - со стороны смыслов и норм, учась понимать правила и творчески преобразовывать их. Поэтому, предметно - развивающая среда, созданная в Детском саду, для **развития самостоятельной игровой деятельности** - позволяет стимулировать детскую активность. Игровая среда постоянно обновляется в соответствии с текущими интересами и инициативой детей. Дети также имеют возможность участвовать в создании и обновлении игровой среды. Свой вклад в ее усовершенствование имеют и родители.

Обучение наиболее эффективно тогда, когда ребенок занят значимым и интересным исследованием окружающего мира, в ходе которого он самостоятельно и при помощи взрослого совершает открытия. Для этого педагогами ДОО созданы различные зоны для **развития познавательной деятельности** дошкольников (уголки экспериментирования, сенсорики и др), насыщенные различными современными материалами (конструкторы, материалы для формирования сенсорики, наборы для экспериментирования и пр.), которые предоставляют детям большие возможности для активного исследования и решения задач.

С целью **развития проектной деятельности** дошкольников в группах создается открытая атмосфера, которая вдохновляет детей на проектное действие и поощряет его. Педагогами регулярно выделяется время для проектной деятельности, создаются условия для презентации проектов. Для стимуляции детей к исследованию и творчеству, им предлагают большое количество увлекательных материалов и оборудования.

В дошкольном возрасте дети должны получить опыт осмысления происходящих событий и выражения своего отношения к ним при помощи культурных средств - линий, цвета, формы, звука, движения, сюжета и пр. Предметно-развивающая среда, созданная в группах даёт возможность детям заниматься разными **художественно-эстетическими видами деятельности:** изобразительным, музыкальным, театральным и др. Предметно-пространственная среда организуется и как культурное пространство, которое оказывает



воспитывающее влияние на детей (изделия народного искусства, репродукции, портреты великих людей, предметы старинного быта и пр.).

Физическое развитие очень важно для здоровья детей, потому что позволяет реализовать их врожденное стремление к движению. Становление детской идентичности, образа «Я» тесно связано с физическим развитием ребенка, с его ловкостью, подвижностью, активностью. Для этого в Детском саду создана предметно – пространственная среда, которая *стимулирует физическую активность* детей, желание двигаться, познавать, побуждает к самостоятельным подвижным играм. Дети имеют возможность использовать игровое и спортивное оборудование в ходе подвижных игр, в том числе спонтанных. Игровые площадки Детского сада предоставляют условия для развития крупной моторики. Игровое пространство (как на площадке, так и в помещениях) трансформируемое (меняться в зависимости от игры и предоставляет достаточно места для двигательной активности).

В качестве ориентиров для подбора материалов и оборудования в группах и других помещениях Детского сада выступают общие закономерности развития ребёнка на каждом возрастном этапе. Подбор материалов и оборудования осуществляется для тех видов деятельности ребёнка, которые в наибольшей степени способствуют решению развивающих задач на этапе дошкольного детства (игровая, продуктивная, познавательно-исследовательская деятельности), а также с целью активизации двигательной активности ребёнка. Все материалы и оборудование имеют сертификат качества и отвечают гигиеническим, педагогическим и эстетическим требованиям.

В соответствии со Стандартом возможны разные варианты создания РППС при условии учета целей и принципов Программы, возрастной и гендерной специфики для реализации основной образовательной программы.

В соответствии со Стандартом РППС Организации должна обеспечивать и гарантировать:

- охрану и укрепление физического и психического здоровья и эмоционального благополучия детей, в том числе с учетом специфики информационной социализации и рисков Интернет-ресурсов, проявление уважения к их человеческому достоинству, чувствам и потребностям, формирование и поддержку положительной самооценки, уверенности в собственных возможностях и способностях, в том числе при взаимодействии детей друг с другом и в коллективной работе;

- максимальную реализацию образовательного потенциала пространства Организации, группы и прилегающих территорий, приспособленных для реализации образовательной программы, а также материалов, оборудования и инвентаря для развития детей дошкольного возраста в соответствии с потребностями каждого возрастного этапа, охраны и укрепления их здоровья, возможностями учета особенностей и коррекции недостатков их развития;

- построение вариативного развивающего образования, ориентированного на возможность свободного выбора детьми материалов, видов активности, участников совместной деятельности и общения как с детьми разного возраста, так и со взрослыми, а также свободу в выражении своих чувств и мыслей;

- создание условий для ежедневной трудовой деятельности и мотивации непрерывного самосовершенствования и профессионального развития педагогических работников, а также содействие в определении собственных целей, личных и профессиональных потребностей и мотивов;

- открытость дошкольного образования и вовлечение родителей (законных представителей) непосредственно в образовательную деятельность, осуществление их поддержки в деле образования и воспитания детей, охране и укреплении их здоровья, а также поддержки образовательных инициатив внутри семьи;

- построение образовательной деятельности на основе взаимодействия взрослых с детьми, ориентированного на уважение достоинства и личности, интересы и

возможности каждого ребенка и учитывающего социальную ситуацию его развития и соответствующие возрастные и индивидуальные особенности (недопустимость как искусственного ускорения, так и искусственного замедления развития детей);

– создание равных условий, максимально способствующих реализации различных образовательных программ в Организации, для детей, принадлежащих к разным национально-культурным, религиозным общностям и социальным слоям, а также имеющих различные (в том числе ограниченные) возможности здоровья.

РППС обладает свойствами открытой системы и выполняет образовательную, воспитывающую, мотивирующую функции. Среда должна быть не только развивающей, но и развивающейся.

Предметно-пространственная среда Организации должна обеспечивать возможность реализации разных видов детской активности, в том числе с учетом специфики информационной социализации детей и правил безопасного пользования Интернетом: игровой, коммуникативной, познавательно-исследовательской, двигательной, конструирования, восприятия произведений словесного, музыкального и изобразительного творчества, продуктивной деятельности и пр. в соответствии с потребностями каждого возрастного этапа детей, охраны и укрепления их здоровья, возможностями учета особенностей и коррекции недостатков их развития.

При проектировании пространства внутренних помещений Организации, прилегающих территорий, предназначенных для реализации Программы, наполнении их мебелью, средствами обучения, материалами и другими компонентами необходимо руководствоваться следующими принципами формирования среды.

Развивающая предметно-пространственная среда Организации создается педагогами для развития индивидуальности каждого ребенка с учетом его возможностей, уровня активности и интересов, поддерживая формирование его индивидуальной траектории развития.

При проектировании РППС необходимо учитывать целостность образовательного процесса в Организации, в заданных Стандартом образовательных областях: социально-коммуникативной, познавательной, речевой, художественно-эстетической и физической.

Для обеспечения образовательной деятельности в *социально-коммуникативной области необходимо следующее.*

В групповых и других помещениях, предназначенных для образовательной деятельности детей (музыкальном, спортивном залах, и др.), создаются условия для общения и совместной деятельности детей как со взрослыми, так и со сверстниками в разных групповых сочетаниях. Дети должны иметь возможность собираться для игр и занятий всей группой вместе, а также объединяться в малые группы в соответствии со своими интересами. На прилегающих территориях также должны быть выделены зоны для общения и совместной деятельности больших и малых групп детей из разных возрастных групп и взрослых, в том числе для использования методов проектирования как средств познавательно-исследовательской деятельности детей.

Дети должны иметь возможность безопасного беспрепятственного доступа к объектам инфраструктуры Организации, а также к играм, игрушкам, материалам, пособиям, обеспечивающим все основные виды детской активности.

В Организации должна быть обеспечена *доступность* предметно-пространственной среды для воспитанников, в том числе детей с ограниченными возможностями здоровья и детей инвалидов.

Предметно-пространственная среда Организации должна *обеспечивать условия для физического и психического развития, охраны и укрепления здоровья, коррекции и компенсации недостатков развития детей.*

Для этого в групповых и других помещениях должно быть достаточно пространства для свободного передвижения детей, а также выделены помещения или зоны для разных видов двигательной активности детей – бега, прыжков, лазания, метания

и др.

В Организации должно быть оборудование, инвентарь и материалы для развития крупной моторики и содействия двигательной активности, материалы и пособия для развития мелкой моторики.

В Организации могут быть созданы условия для проведения диагностики состояния здоровья детей, медицинских процедур, коррекционных и профилактических мероприятий.

Предметно-пространственная среда в Организации должна обеспечивать условия для эмоционального благополучия детей и комфортной работы педагогических и учебно-вспомогательных сотрудников.

Предметно-пространственная среда должна обеспечивать условия для развития игровой и познавательно-исследовательской деятельности детей.

Для этого в групповых помещениях и на прилегающих территориях пространство должно быть организовано так, чтобы можно было играть в различные, в том числе сюжетно-ролевые игры. В групповых помещениях и на прилегающих территориях должны находиться оборудование, игрушки и материалы для разнообразных сюжетно-ролевых и дидактических игр, в том числе предметы-заместители.

Предметно-пространственная среда Организации должна обеспечивать условия для познавательно-исследовательского развития детей (выделены помещения или зоны, оснащенные оборудованием и информационными ресурсами, приборами и материалами для разных видов познавательной деятельности детей – книжный уголок, библиотека, зимний сад, огород, живой уголок и др.).

Предметно-пространственная среда должна обеспечивать условия для художественно-эстетического развития детей. Помещения Организации и прилегающие территории должны быть оформлены с художественным вкусом; выделены помещения или зоны, оснащенные оборудованием и материалами для изобразительной, музыкальной, театрализованной деятельности детей.

В Организации должны быть созданы условия для информатизации образовательного процесса.

Для этого желательно, чтобы в групповых и прочих помещениях Организации имелось оборудование для использования информационно-коммуникационных технологий в образовательном процессе (стационарные и мобильные компьютеры, интерактивное оборудование, принтеры и т. п.). При наличии возможности может быть обеспечено подключение всех групповых, а также иных помещений Организации к сети Интернет с учетом регламентов безопасного пользования Интернетом и психолого-педагогической экспертизы компьютерных игр. Компьютерно-техническое оснащение Организации может использоваться для различных целей:

- для демонстрации детям познавательных, художественных, мультипликационных фильмов, литературных, музыкальных произведений и др.;

- для поиска в информационной среде материалов, обеспечивающих Программы;

- для предоставления информации о Программе семье, всем заинтересованным лицам, вовлеченным в образовательную деятельность, а также широкой общественности;

- для обсуждения с родителями (законными представителями) детей вопросов, связанных с реализацией Программы и т. п.

Детский сад является жизненным пространством, в котором дети находятся практически каждый день.

Внутренние помещения должны быть оформлены функционально. Групповое помещение должно быть просматриваемым и одновременно должно обеспечивать возможность заниматься различными видами деятельности; должно предоставлять возможности для работы детского сообщества и в то же время иметь ниши для отдельных

видов деятельности и игр.

Обновление содержания дошкольной ступени образования предусматривает его вариативность, обеспечивающую переход на личностно-ориентированное взаимодействие педагога с детьми, индивидуализацию педагогического процесса. В повседневную практику широко внедряется педагогическая импровизация, которая позволяет педагогам самим выбирать формы, методы, приемы обучения в каждой конкретной ситуации взаимодействуя с ребенком. Учет неповторимости и уникальности личности каждого ребенка, поддержка его индивидуальных интересов и потребностей дает педагогам возможность осуществлять индивидуальный подход в обучении и воспитании. Одним из необходимых условий становится создание развивающего пространства в дошкольном образовательном учреждении.

Организуя РППС в групповой помещении, следует учитывать все, что будет способствовать становлению базовых характеристик личности каждого ребенка: закономерности психического развития дошкольников, показатели их здоровья, психофизиологические и коммуникативные особенности, уровень общего и речевого развития, а также эмоционально-потребностной сферы.

Правильно организованная РППС позволит каждому малышу найти занятие по душе, поверить в свои силы и способности, научиться взаимодействовать с педагогами и сверстниками, понимать и оценивать их чувства и поступки, а ведь именно это и лежит в основе развивающего общения. Свободная деятельность детей в развивающих центрах помогает им самостоятельно осуществлять поиск, включаемые в процесс исследования, а не получать готовые знания от педагога.

При создании развивающего пространства в групповом помещении необходимо учитывать ведущую роль игровой деятельности в развитии дошкольников, а это в свою очередь обеспечит эмоциональное благополучие каждого ребенка, развитие его положительного самоощущения, компетентности в сфере отношений к миру, к людям, к себе, включение в различные формы сотрудничества, что и является основными целями дошкольного обучения и образования.

РППС должна соответствовать возрастным особенностям воспитанников. Все групповое пространство доступно детям: игрушки, дидактический материал, игры; дети прекрасно знают, где взять бумагу и краски, ножницы и ткань для шитья одежды кукол, костюмы и украшения для инсценировки любимой сказки. Есть уголок уединения, где можно посмотреть картинки в любимой книжке, рассмотреть фотографии своей семьи и просто посидеть, и отдохнуть детского коллектива.

Создавая РППС учитываем период обучения, сезонности. Так, осенью группу украшает букет из осенних цветов и листьев, на подносе – собранный урожай; зимой в группе снежинки на окнах, украшенная елка, силуэты сказочных героев, сделанных из бумаги педагогами и детьми.

## **Основные принципы организации центров активности**

**Выделение центров активности.** Центры активности должны быть четко выделены. Игры наиболее эффективны, если детей, находящихся в том или ином центре, не отвлекают проходящие через центр люди. Поэтому при планировании центров активности нужно заранее предусмотреть места для проходов, которые не будут проходить через пространство центра. Выделять центры активностей можно при помощи низких стеллажей, столов или с помощью ковровых покрытий, мольбертов и пр.

## **Перечень центров активности**

Развивающая предметно-пространственная среда является одним из элементов пространства детской реализации (ПДР). Главная задача педагога при организации развивающей предметной среды состоит в создании детям возможности выбора занятий по своим интересам, проявления самостоятельности и инициативы, в обеспечении условий

для самореализации через различные виды детских деятельности (рисование, конструирование, проекты и пр.).

При этом обеспечить высокий уровень развития детей можно имея даже скромные материальные возможности, так как развивающим эффектом обладают не сами объекты развивающей среды, а детская деятельность, организуемая взрослыми или самостоятельная. Результат работы в первую очередь зависит от профессионализма и творческого потенциала педагогов<sup>1</sup>.

Для реализации требований Программы и ФГОС ДО пространство группы следует организовывать в виде хорошо разграниченных зон («центры», «уголки», «площадки», «мастерские» и пр.), оснащенных большим количеством развивающих материалов (книги, игрушки, материалы для творчества, развивающее оборудование и пр.).

Разделение пространства в помещении группы на центры активности способствует большей упорядоченности самостоятельных игр и занятий и позволяет детям заниматься конкретной деятельностью, используя конкретные материалы, без дополнительных пояснений и вмешательства со стороны взрослого. Кроме того, наличие центров активности помогает детям лучше понимать, где и как работать с материалами.

Количество и организация Центров варьируется в зависимости от возраста детей, размера и конфигурации помещения, возможностей ДОО.

№	Центры активности	Комментарий
1	Центр строительства	Обычно это самый популярный у детей, особенно у мальчиков, центр. Важно хорошо зонировать (выделить) этот центр, чтобы проходящие мимо не разрушали постройки.
2	Центр для сюжетно-ролевых игр	Эти центры можно поставить рядом или объединить. Если в этом центре есть мягкая детская (кукольная) мебель, то центр может послужить и местом отдыха.
3	Уголок для театрализованных (драматических) игр	
4	Центр (уголок) музыки	
5	Центр изобразительного искусства	Лучше располагать недалеко от раковины.
6	Центр мелкой моторики	При нехватке пространства эти центры можно разместить в спальняной комнате, кроме того, их можно объединить или совместить.
7	Центр конструирования из деталей (среднего и мелкого размера)	
8	Уголок настольных игр	
9	Центр математики	Эти центры лучше расположить рядом, и при нехватке места их можно объединить или совместить.
10	Центр науки и естествознания	
11	Центр грамотности и письма	
12	Литературный центр (книжный уголок)	Эти центры часто размещают в спальняной комнате, и при нехватке места их можно объединить или совместить.
13	Место для отдыха	
14	Уголок уединения	
15	Центр песка и воды	Можно организовать в любом тихом уголке на 1–2 человек.
16	Площадка для активного отдыха (спортивный уголок)	Лучше располагать рядом с умывальной комнатой. Этот центр не постоянный, его ставят и убирают, в зависимости от задач программы.
17	Место для группового сбора	
18	Место для проведения групповых занятий	
19	Место для приема пищи (детское «кафе»)	
		Обычно в детском саду нет достаточного пространства для полноценной организации этих трех центров, поэтому эти центры объединяют в один многоцелевой полифункциональный центр. В этом случае особо важна трансформируемость среды. Наличие легких штабелируемых столов и стульев позволяет с участием детей быстро преобразовывать пространство и освобождать место для группового сбора, либо переставлять мебель для целей занятий, либо для приема пищи и т.д.

**Места для отдыха.** Люди любят окружать себя мягкими предметами, связывая с ними понятие уюта и комфорта. Мягкая мебель присутствует в большинстве домов, она помогает людям расслабиться. Дети дошкольного возраста не являются исключением. Для удовлетворения этой потребности в помещении группы размещают место для отдыха, оснащая его мягкой мебелью и делая максимально уютным. Это место, где ребенок сможет побыть один, если площадь ограничить так, чтобы в нем помещалось не больше двух человек. Однако такое место может занимать и относительно большое пространство,

став частью, например, литературного центра. И в первом, и во втором случае здесь должны быть запрещены любые активные игры, нарушающие покой отдыхающих детей. Малыши должны хорошо понимать назначение места для отдыха. Если они забудут, как надо себя здесь вести, их следует мягко переместить в другой центр, более подходящий для активных игр.

В одном помещении может быть несколько мест для отдыха. Кроме того, мягкую мебель можно поставить в тех или иных центрах активности. Например, в центре ролевых игр вполне уместны мягкое детское кресло или диван. Дети могут здесь просто отдохнуть, а могут поиграть (в том случае, если игры не становятся слишком активными и шумными).

**Уголки уединения.** Постоянно быть частью большой группы сверстников — большая нагрузка для дошкольника. Поэтому в помещении группы необходимо предусмотреть так называемые уголки уединения, которые помогут ребенку избежать стресса. У ребенка должна быть возможность побыть одному, если он в этом нуждается.

Уголок уединения может стать и местом для игры одного или двух детей. В нем может находиться стол с одним или двумя стульями. Соответственно, любой центр, предоставляющий место лишь для одного или двух детей, можно рассматривать в качестве уголка уединения. Необходимо только следить, чтобы другие дети не беспокоили находящихся в нем одиозников.

Важно научить детей понимать, что в уголках уединения не может быть много людей, а также уважать потребность в уединении, возникающую у других. Нарушителей следует мягко переместить в другие, более подходящие для активных игр места.

**Ограничение количества детей в центрах активности.** Иногда возникает необходимость ограничивать количество детей, желающих играть в одном центре. Конечно, если речь идет о всеми любимом центре, многие дети могут расстроиться из-за невозможности находиться в нем столько, сколько они хотят. В этом случае педагогам стоит задуматься о его расширении. Если из-за ограниченной площади это не представляется возможным, нужно создать систему, которая позволяла бы каждому ребенку понимать, что данный центр уже заполнен, и знать, когда подойдет его очередь поиграть в нем. И надо помнить, что правила призваны создать более комфортные для детей условия, а не ограничить их свободу — важно, чтобы дети видели, что все находится в равных условиях.

**Оптимальное использование пространства.** Следует стремиться к максимальной реализации образовательного потенциала пространства детского сада, группы, а также территории детского сада и для организации детской деятельности использовать не только игровую комнату, но все возможное пространство — спальню, рекреации, дополнительные помещения детского сада, территорию детского сада. Для этого можно использовать различные приемы, в том числе:

- освободить пространство в спальне, частично или полностью заменив обычные кровати выдвижными, двухъярусными, складными, штабелируемыми и пр., либо поставив вместо кроватей специальные подиумы. Это позволит перенести один или несколько тихих центров активности, например литературный центр, зону отдыха, центр грамотности и письма, центр настольно-печатных игр, центр мелкой моторики и пр., в спальную комнату;

- использовать рекреации, коридоры и другие свободные пространства детского сада для различных целей:

- для проведения кружков и занятий по интересам (английский язык, шахматы, библиотека и пр.);

- для физической активности (классики на полу, кегли, физкультурные тренажеры, детский настольный футбол и т. д.);

- для выставки детских достижений (рисунки, фотографии, поделки, стенгазеты, коллективные работы и пр.);

- для информационных целей (стенды, объявления и т. д. для родителей и детей);
- организовать в отдельных помещениях детского сада различные клубы, мастерские, студии, лаборатории: компьютерный клуб, зону робототехники и лего-конструирования, живописную мастерскую, театральную студию, мультстудию и пр.;
- максимально использовать территорию детского сада, не ограничивая детскую деятельность рамками групповой площадки и создавая условия для разновозрастного общения.

### **Основные принципы оформления пространства**

В групповом помещении всегда есть специальное место для размещения различных плакатов, объявлений, детских работ, фотографий и пр., так называемый «групповой стенд» (один или несколько). Правильно оформленные групповые стенды являются эффективным средством развития детей. Стенд станет незаменимым помощником воспитателей в обучении детей, если он отвечает перечисленным ниже требованиям.

**Материал стенда нужен и интересен детям.** Материалы, размещенные на стендах, должны быть интересны и нужны детям. От стенда не будет никакой пользы, если размещенные на нем материалы никто не будет разглядывать и обсуждать. Например, на стенде можно разместить меню на день, написанное крупными печатными буквами, текст новой песенки, кто сегодня дежурный, у кого сегодня день рождения, новости дня и т. д. Особый интерес у детей вызывают их собственные поделки и фотографии. Часть стендов может занимать так называемый справочный материал. Он будет помогать детям в их занятиях или информировать их. Например, на стенде недалеко от центра грамоты и письма может быть размещен алфавит, около центра математики — плакат с числами.

**Материалы регулярно обновляются.** Не только дети, но и взрослые привыкают к неизменяющимся вещам, со временем человек просто перестает замечать их. Зато каждого интересует новое. Поэтому чтобы материалы стенда приносили максимальную пользу, привлекали внимание, вызвали желание обсуждать, они должны регулярно обновляться. Элемент новизны хорошо стимулирует познавательный интерес.

**Материалы соответствуют возрастным возможностям детей.** Материалы стенда должны показывать то, что дети могут понять. Главное назначение стенда — побуждать детей обсуждать представленные материалы, получать информацию, размышлять и, как следствие, развивать у детей речь, мышление, познавательный интерес.

**Материалы снабжены надписями.** Материалы, вывешенные на стенде, обязательно нужно подписывать крупными печатными буквами, хотя большинство дошкольников еще не умеют читать. Тем самым педагог знакомит детей с печатным текстом, стимулирует интерес к чтению, а также помогает им понять, что благодаря подписям люди могут больше узнавать о представленных картинках и фотографиях.

**Стенд с фотографиями.** Стенд с фотографиями обычно вызывает большой интерес у всех детей группы. Фотографии детей, занимающихся той или иной деятельностью, а также фотографии их семей, размещенные на стенде, помогут каждому ребенку чувствовать себя полноценным членом группы. При этом если такой стенд организуется, то на нем должны быть представлены фотографии всех детей группы. Это очень важно. Фотографии также можно сопроводить печатными подписями или высказываниями детей по поводу изображенных на них эпизодов.

Это позволит детям соотносить напечатанный текст с их собственным опытом, особенно если подробно обсудить с детьми изображенное на фотографии и прочитать подписи вслух.

**Выставка детских работ правильно оформляется.** Размещение на стенде детских рисунков и поделок означает признание их значения, а также стимулирует детей ответственно относиться к своим работам. Если мы хотим, чтобы дети гордились тем, что они делают, важно **вывешивать на стенде творческие, самостоятельные работы детей,**

а не раскраски или рисунки, сделанные на групповых занятиях, когда все дети выполняют рисунок строго по заданию педагога. Возможно, детские работы и не будут сильно отличаться друг от друга, однако к каждой нужно относиться с уважением и вниманием. Детские работы и необходимые материалы следует выставлять на уровне, удобном детям для рассматривания и обмена мнениями. Важно помнить, что наиболее интересны для детей именно те материалы, которые, с одной стороны, используются в жизни детей достаточно регулярно, а с другой — к созданию которых дети непосредственно причастны. Использование проектной деятельности, в результате которой рождаются такие материалы, является оптимальным в жизни детского сада.

### **Мебель для центров активности**

Мебель в центрах активности должна максимально способствовать детской игре и обеспечивать доступность для детей и удобство размещения игровых материалов.

Мебель в группе должна быть мобильной (легко передвигаемой), что позволит легко трансформировать (изменять) пространство. Например, когда столы и стулья легкие и штабелируемые, тогда дети сами смогут, по мере необходимости, легко освобождать и заполнять пространство группы столами и стульями. Хорошо, когда есть легкие ширмы и низкие стеллажи на колесиках, тогда можно изменять пространство, создавая, убирая и трансформируя центры активности.

Обустройство группы должно быть безопасным, например, мебель на колесиках — снабжена замками-блокираторами, стеллажи — устойчивые и не могут упасть и т. д. Мебель и оборудование в группе и на участке нужно располагать таким образом, чтобы обеспечить безопасность передвижения детей.

От подбора и расстановки мебели во многом зависит удобство присмотра за детьми. Именно поэтому лучше всего использовать низкие шкафчики или стеллажи без задних стенок, а высокую мебель лучше всего ставить вдоль стен.

В группе необходимо предусмотреть специальное место для хранения детских портфолио. Портфолио должны быть легко доступны детям.

### **Материалы для центров активности**

Очень важен правильный подбор и оснащение центров активности игровыми развивающими материалами. Чтобы самостоятельные занятия детей в центрах активности несли максимальный развивающий и обучающий эффект, должны соблюдаться некоторые основные условия.

Упорядоченность материалов. У каждого материала должно быть свое определенное место. Весь материал должен быть хорошо классифицирован, сгруппирован и находиться в соответствующих центрах активности. Оснащение должно соответствовать характеру занятий в центре активности, чтобы дети всегда знали, что где находится. В центрах активности не следует хранить предметы, не соответствующие их назначению.

Достаточность материалов. Материалов должно быть достаточно для всех желающих ими воспользоваться, чтобы у детей не возникало излишней конкуренции и опасения, что более не будет возможности воспользоваться этими материалами.

Разнообразие материалов. Материалы должны быть максимально разнообразны, чтобы любой ребенок смог найти себе занятие по интересам, и полифункциональны, чтобы побуждать детей к творчеству и инициативе.

Соответствие возрастным и индивидуальным возможностям. Материалы должны быть разного уровня сложности, отвечать возрастным и индивидуальным возможностям детей. Учебные материалы следует подбирать таким образом, чтобы работа с ними не была слишком легкой, но и не вызывала у детей серьезных затруднений.

Доступность и удобство использования. Все материалы для игр и самостоятельных занятий должны быть доступны детям (храниться на доступной детям высоте, в понятном им порядке). Центры активности и материалы следует помечать ярлыками (рисунками, пиктограммами) и снабжать четкими надписями крупными печатными буквами. Материалы, предназначенные для активной детской деятельности, должны быть



размещены в открытые пластмассовые контейнеры (коробки, корзины, банки и т. д.). При этом контейнеры, легкие и вместительные, должны располагаться на полках таким образом, чтобы ими было легко и удобно пользоваться. Их необходимо систематизировать и снабдить необходимыми надписями и символами (слова + пиктограммы-картинки/фотографии).

**Автодидактика.** Во всех центрах активности должно быть много материалов, с которыми дети могут работать без помощи воспитателя, а также материалы с элементами автодидактики.

**Регулярное обновление.** Учебные и игровые материалы должны регулярно обновляться в соответствии с Программой и интересами детей. Желательно, чтобы новый материал появлялся не реже чем 1 раз в неделю. При этом появление нового материала должно быть объявлено (например, на утреннем круге), а дети с новым материалом ознакомлены и, при необходимости, обучены, как им можно пользоваться.

**Привлекательность для детей.** Материалы центров должны быть интересны детям как по содержанию, так и по оформлению, тогда дети с увлечением и по собственной инициативе работают с материалами, проявляют интерес к новинкам, стараются научиться ими пользоваться. Надо помнить — то, что ребенку-дошкольнику не интересно, то для него в плане обучения практически бесполезно.

**Прочность и безопасность.** Все материалы должны обладать определенным запасом прочности, чтобы дети не боялись сломать или испортить их.

В таблице дан перечень оборудования и материалов для центров активности, причем в таблице нет разбиения по возрастам. Важно помнить, что этот перечень действительно примерный, и нет необходимости пытаться его полностью воспроизвести. С одной стороны, этот перечень для обычного детского сада явно избыточен, так как из-за нехватки пространства и финансирования его просто невозможно полностью выполнить. С другой стороны, недостаточен, так как в каждом регионе есть своя специфика и региональный компонент должен присутствовать в оснащении центров. Главная задача, которая решается предъявлением данной таблицы, состоит в том, чтобы у воспитателей было ясное понимание предназначения каждого центра активности и чтобы воспитатель смог оснастить эти центры исходя из реальных условий своего детского сада. При этом воспитатель должен обеспечить соответствие материалов центров возрастным возможностям детей исходя из содержания образования для соответствующей возрастной группы (см. Содержательный раздел).

### Перечень материалов для центров активности

Центры активности	Оборудование и материалы
Центр строительства	<p>Оборудование</p> <ul style="list-style-type: none"> <li>• Открытые стеллажи для хранения материалов</li> <li>• Ковер или палас на пол</li> </ul> <p>Материалы</p> <ul style="list-style-type: none"> <li>• Крупногабаритные напольные конструкторы: деревянные, пластиковые</li> <li>• Комплекты больших мягких модулей</li> <li>• Транспортные игрушки.</li> <li>• Фигурки, представляющие людей различного возраста, национальностей, профессий</li> <li>• Фигурки животных</li> </ul>
Центр для сюжетно-ролевых игр	<p>Для игры в семью:</p> <ul style="list-style-type: none"> <li>• Куклы младенцы и аксессуары для них (одеяльце, соска, бутылочки и пр.)</li> <li>• Куклы в одежде (мальчик и девочка)</li> <li>• Кукольная мебель, соразмерная росту ребенка: столик со стульями, плита, холодильник, кровать для куклы, шкафчик; дополнительно: кукольная мягкая мебель (диванчик или кресло)</li> <li>• Коляски</li> <li>• Одежда для кукол (для зимы и для лета)</li> <li>• Кукольная посуда (кастрюли и сковородки, тарелки, чашки, ложки и прочее),</li> </ul>

	<p>игрушечная еда</p> <p>Наборы и аксессуары для игр в профессию:</p> <ul style="list-style-type: none"> <li>• «Доктор»</li> <li>• «Парикмахер»</li> <li>• «Пожарный»</li> <li>• «Полицейский»</li> <li>• «Продавец»</li> <li>• «Солдат»</li> <li>• «Моряк»</li> </ul>
Уголок для театрализованных (драматических) игр	<p>Оснащение для игр-драматизаций (театрализованных представлений)</p> <ul style="list-style-type: none"> <li>• Большая складная ширма</li> <li>• Стойка-вешалка для костюмов</li> <li>• Костюмы, маски, атрибуты для постановки (разыгрывания) двух-трех сказок, соответствующих возрасту детей</li> <li>• Атрибуты для ряженья — элементы костюмов (шляпы, шарфы, юбки, сумки, зонты, бусы и прочее)</li> <li>• Атрибуты в соответствии с содержанием имитационных и хороводных игр: маски животных диких и домашних (взрослых и детенышей), маски сказочных персонажей</li> </ul> <p>Оснащение для малых форм театрализованных представлений (кукольный театр, настольный театр и прочее)</p> <ul style="list-style-type: none"> <li>• Маленькая ширма для настольного театра</li> <li>• Атрибуты и наборы готовых игрушек (фигурки медвежьи и среднего размера) или заготовок и полуфабрикатов для изготовления объемных или плоскостных персонажей и элементов декораций настольного театра</li> <li>• Набор атрибутов и кукол бибабо, соразмерные руке взрослого (для показа детям) или ребенка (перчаточные или пальчиковые)</li> <li>• Куклы и атрибуты для пальчикового театра</li> </ul>
Центр (уголок) музыки	<ul style="list-style-type: none"> <li>• Детские музыкальные инструменты (шумовые, струнные, ударные, клавишные)</li> <li>• Музыкально-дидактические игры</li> </ul>
Центр изобразительного искусства	<p>Оборудование</p> <ul style="list-style-type: none"> <li>• Стол (1-2)</li> <li>• Стулья (2-4)</li> <li>• Открытый стеллаж для хранения материалов</li> <li>• Доска на стене на уровне ребенка</li> <li>• Мольберт</li> <li>• Рабочие халаты или фартуки</li> </ul> <p>Материалы</p> <p>Все для рисования:</p> <ul style="list-style-type: none"> <li>• Бумага и картон разных размеров (A5, A4, A3, A2) и разных цветов</li> <li>• Альбомы для рисования</li> <li>• Бумага для акварели</li> <li>• Восковые мелки, пастель</li> <li>• Простые и цветные карандаши</li> <li>• Маркеры, фломастеры (смываемые, на водной основе)</li> <li>• Краски акварельные и гуашевые</li> <li>• Кисти круглые и плоские, размеры: № 2– 6, 10–14, 12–13</li> <li>• Палитры, стаканчики для воды, подставка для кистей</li> <li>• Печатки, линейки, трафареты</li> <li>• Губка, ластик, салфетки, тряпочка для кисти</li> </ul> <p>Все для лепки:</p> <ul style="list-style-type: none"> <li>• Пластилин, глина, масса для лепки</li> <li>• Доски для лепки</li> <li>• Стеки</li> </ul> <p>Все для поделок и аппликации:</p> <ul style="list-style-type: none"> <li>• Бумага и картон для поделок разных цветов и фактуры</li> <li>• Материалы для коллажей (не менее 3 типов)</li> <li>• Ножницы с тупыми концами</li> <li>• Клей-карандаш</li> <li>• Природный материал</li> </ul>

	<ul style="list-style-type: none"> <li>• Материалы вторичного использования</li> </ul>
<p>Центр мелкой моторики</p>	<p>Оборудование</p> <ul style="list-style-type: none"> <li>• Стол (1)</li> <li>• Стулья (2-4)</li> <li>• Открытый стеллаж для хранения материалов</li> </ul> <p>Материалы</p> <ul style="list-style-type: none"> <li>• Игра «Собери бусы»</li> <li>• Детская мозаика</li> <li>• Игрушки с действиями: <ul style="list-style-type: none"> <li><input type="checkbox"/> нанизывающиеся (башенки, пирамидки, бусы и др.)</li> <li><input type="checkbox"/> навинчивающиеся</li> <li><input type="checkbox"/> ввинчивающиеся</li> <li><input type="checkbox"/> вкладыши</li> </ul> </li> </ul>
<p>Центр конструирования из деталей (среднего и мелкого размера)</p>	<p>Оборудование</p> <ul style="list-style-type: none"> <li>• Стол (1)</li> <li>• Стулья (2-4)</li> <li>• Открытый стеллаж для хранения материалов</li> </ul> <p>Материалы</p> <ul style="list-style-type: none"> <li>• Наборы конструкторов типа «Lego» (с человеческими фигурками)</li> <li>• Наборы среднего и мелкого конструктора, имеющие основные детали: кубики, кирпичики, призмы, конусы</li> <li>• Другие настольные конструкторы (металлический, магнитный и др.)</li> </ul>
<p>Уголок настольных игр</p>	<p>Оборудование</p> <ul style="list-style-type: none"> <li>• Стол (1)</li> <li>• Стулья (2-4)</li> <li>• Открытый стеллаж для хранения материалов</li> </ul> <p>Материалы</p> <ul style="list-style-type: none"> <li>• Разрезные картинки</li> <li>• Пазлы</li> <li>• Наборы кубиков с картинками</li> <li>• Лото</li> <li>• Домино</li> <li>• Парные карточки (игры типа «мемори»)</li> <li>• Другие настольно-печатные игры с правилами (игры-ходилки и др.) в соответствии с возрастными возможностями детей</li> <li>• Шашки, шахматы</li> <li>• Игры-головоломки (типа танграм и др.)</li> </ul>
<p>Центр математики</p>	<p>Оборудование</p> <ul style="list-style-type: none"> <li>• Стол (1)</li> <li>• Стулья (2-4)</li> <li>• Открытый стеллаж для хранения материалов</li> </ul> <p>Материалы</p> <ul style="list-style-type: none"> <li>• разнообразный материал в открытых коробках, для измерения, взвешивания, сравнения по величине, форме. Коробки должны быть систематизированы и снабжены надписями и символами</li> <li>• Счетный материал и разноцветные стаканчики для сортировки</li> <li>• Головоломки (геометрические, сложи узор и др.)</li> <li>• Цифры и арифметические знаки большого размера (демонстрационный материал)</li> <li>• Счеты</li> <li>• Весы с объектами для взвешивания и сравнения</li> <li>• Линейки разной длины</li> <li>• Измерительные рулетки разных видов</li> <li>• Часы песочные</li> <li>• Секундомер</li> <li>• Числовой балансир</li> <li>• Наборы моделей: для деления на части от 2 до 16</li> <li>• Набор карточек с цифрами и т.п.</li> </ul>
<p>Центр науки и естествознания</p>	<p>Оборудование</p> <ul style="list-style-type: none"> <li>• Стол (1)</li> <li>• Стулья (2-4)</li> <li>• Открытый стеллаж для хранения материалов</li> </ul>

	<p>Материалы</p> <ul style="list-style-type: none"> <li>• Наборы различных объектов для исследований (коллекции камней, раковин, сосновых шишек, минералов, тканей, семян, растений (гербарий) и пр.)</li> <li>• Увеличительные стекла, лупы</li> <li>• Микроскоп</li> <li>• Набор магнитов</li> <li>• Наборы для экспериментирования</li> <li>• Весы</li> <li>• Термометры</li> <li>• Часы песочные, секундомер</li> <li>• Наборы мерных стаканов</li> <li>• Календарь погоды</li> <li>• Глобус, географические карты, детский атлас</li> <li>• Иллюстрированные познавательные книги, плакаты, картинки</li> </ul>
Центр грамотности и письма	<p>Оборудование</p> <ul style="list-style-type: none"> <li>• Магнитная доска</li> <li>• Стол (1)</li> <li>• Стулья (2)</li> <li>• Открытый стеллаж для хранения материалов</li> </ul> <p>Материалы</p> <ul style="list-style-type: none"> <li>• Плакат с алфавитом</li> <li>• Магнитная азбука</li> <li>• Кубики с буквами и слогами</li> <li>• Цветные и простые карандаши, фломастеры</li> <li>• Трафареты</li> <li>• Линейки</li> <li>• Бумага, конверты</li> <li>• Тренажер по «письму», водный фломастер, тряпочка</li> </ul>
Литературный центр (книжный уголок)	<p>Оборудование</p> <ul style="list-style-type: none"> <li>• Аудиоцентр с наушниками</li> <li>• Мягкая детская мебель (диванчик, кресло)</li> <li>• Стол</li> <li>• Стулья (2)</li> <li>• Книжный стеллаж (низкий, открытый)</li> </ul> <p>Материалы</p> <ul style="list-style-type: none"> <li>• Диски с аудиозаписями (сказки, рассказы)</li> <li>• Диски с музыкой</li> <li>• Детская художественная литература (иллюстрированные книги с крупным простым текстом)</li> <li>• Детская познавательная литература (с большим количеством иллюстративного материала)</li> </ul>
Место для отдыха	<ul style="list-style-type: none"> <li>• Любой тихий уголок, снабженный мягкой мебелью</li> </ul>
Уголок уединения	<ul style="list-style-type: none"> <li>• Любой тихий уголок на 1-2 детей</li> </ul>
Центр песка и воды	<ul style="list-style-type: none"> <li>• Специализированный стол для игр с песком и водой</li> <li>• Наборы для экспериментирования с водой</li> <li>• Наборы для экспериментирования с песком</li> <li>• Детские метелка и совочек (для подметания упавшего песка)</li> <li>• Детская швабра с тряпкой (вытирать пролитую воду)</li> </ul>
Спортивный уголок	<ul style="list-style-type: none"> <li>• Шведская стенка или спортивный уголок (с канатом, кольцами и пр.)</li> <li>• Спортивные маты</li> <li>• Детские спортивные тренажеры</li> </ul>
Место для группового сбора	<ul style="list-style-type: none"> <li>• Магнитная или пробковая доска</li> <li>• Интерактивная доска</li> <li>• Флипчарт</li> <li>• Напольный ковер или палас</li> <li>• Стульчики для каждого ребенка</li> <li>• Подушки для сиденья на полу для каждого ребенка</li> </ul>
Место для проведения групповых занятий	<ul style="list-style-type: none"> <li>• Магнитная или пробковая доска</li> <li>• Интерактивная доска</li> <li>• Флипчарт</li> <li>• Столы и стулья на всех детей</li> </ul>

## **Особенности организации развивающей предметно – пространственной среды в пяти образовательных областях**

### **Модуль «Социально – коммуникативное развитие»**

Помещение следует организовать таким образом, чтобы в нем были ниши и уголки, в которых дети могут обособляться или собираться в маленькие группы, чтобы поиграть, что-нибудь рассказать друг другу. Дети должны иметь возможность свободно распоряжаться такими «подвижными элементами», как стулья, ширмы, лоскуты ткани, при помощи которых можно оградить пространство для игры и общения в небольших группах. Кроме того, в пользование детям могут быть предоставлены небольшие диванчики, лавочки, табуретки, приставные столики, подушки для сидения, помосты и тому подобные предметы, с помощью которых можно создать подходящую обстановку для общения, игр, занятий по интересам.

Прилегающая территория дошкольной организации также должна стимулировать детей к играм, движению, общению. Следует предусмотреть местечки, где можно посидеть в тишине (скамейки с солнцезащитными тентами, укромные уголки, куда можно забраться), места для прямого контакта с природой (лужайки, где можно побродить или посидеть), игровое оборудование (домики, вагончики, корабли, песочницы и т. д.), позволяющие детям собираться в небольшие группы для совместных игр и общения.

Задачи позитивной социализации, содействия самореализации дошкольников взрослые могут успешнее решать, используя ресурсы местного сообщества: скверы и парки для прогулок, игровые и спортивные площадки для активизации движения, культурно-образовательные и спортивно-оздоровительные учреждения для расширения представлений о мире, для межпоколенного взаимодействия, поддержки развития способностей, опробования своих сил и возможностей, предъявления «миру» своих талантов.

### **Модуль «Познавательное развитие»**

Наличие геометрических форм (например, бытовых предметов, специальных игровых материалов), чисел (например, на плакатах с числами) и математических инструментов (например, измерительных лент, весов) делает мир математики зримым и ежедневно постигаемым для детей. В Организации может быть организована, например, учебная мастерская, в которой один уголок посвящен математике.

Для организации образовательного процесса в детском саду должны иметься ниши, уголки и помещения, где дети могут проводить эксперименты и заниматься отдельными видами деятельности. В местах, отведенных для экспериментирования и исследований, должны размещаться необходимые средства соответствующего обучения.

Пространство должно быть трансформируемым, предусматривать возможность изменений в зависимости от образовательной ситуации, от изменяющихся возможностей и интересов детей, от реализуемых проектов и т. д.

Все материалы должны легко убираться и при необходимости выставляться воспитателями, то есть должна обеспечиваться сменяемость используемых материалов. Для хранения временно не используемых средств обучения дошкольной организации желательно иметь складское помещение или другие места удобного хранения. Эти хранилища должны быть организованы таким образом, чтобы педагоги могли быстро найти и взять необходимые средства для использования в текущей образовательной деятельности.

Пространство и его оснащение должно быть организовано таким образом, чтобы обеспечить свободный доступ детей к требуемым им оборудованию, предметам, материалам. Дети должны иметь возможность пользоваться всеми материалами свободно, по своему усмотрению.

В помещении детского сада или на прилегающей территории должны быть места

для экспериментирования с песком, водой, природными материалами, которыми дети также могут беспрепятственно пользоваться индивидуально, в паре или в группе.

Различные мелкие предметы и сыпучие материалы должны храниться в соответствующих контейнерах, удобно размещенных на стеллажах, например по периметру группы.

Большие детские машины и другие игровые предметы могут быть размещены на игровых площадках на прилегающей территории.

В помещениях детского сада можно повесить картины с изображением явлений природы, сделать стенды с фотографиями о проведенных детьми экспериментах, где каждый ребенок может найти свидетельства собственных переживаний и опыта. Желательно, чтобы экспозиции периодически менялись и соответствовали темам выполняемых детьми проектов.

Для реализации образовательной деятельности по данному направлению целесообразно выделение в Детском саду специального пространства для реализации детьми различных проектов, например, архитектурных, для создания и размещения игровых конструкций, макетов; для размещения экспозиции рисунков, фотографий, предметов по теме проектов в помещениях группы (детского сада).

### **Модуль «Речевое развитие»**

Письменный уголок, библиотечка должны иметь четкие границы и привлекательное оформление. Правила пользования и доступа обсуждаются совместно с детьми. Их можно зафиксировать, написав на плакате.

Дети должны иметь возможность брать книги домой — для выдачи им книг оформляется документ; система выдачи должна быть понятна детям; они должны видеть штамп на своем формуляре и список выданной литературы (в картотечном ящике или в компьютере).

Важно устраивать выставки иллюстрированных книг (в том числе на разных языках), в том числе книг и другой текстовой продукции, созданной детьми. Следует регулярно всей группой посещать районные и городские детские библиотеки.

Подборка книг должна быть обязательно в каждой группе или в отдельном помещении дошкольной организации. В практике дошкольного образования сложилась и упрочилась традиция подбора книг по возрасту, а также можно добавить книги, соответствующие интересам и потребностям конкретных детей, и книги, необходимые для работы «в логике образовательного проекта».

Иметь в группе одновременно большое количество книг достаточно сложно (ограничены и пространство, и финансовые возможности). В этом случае центром может стать библиотека детского сада, ресурсы родителей и местного сообщества — школьных библиотек, городских детских библиотек.

Уважение к книге начинается с уважения к читателю, проявляющееся, например, в создании удобных условий для чтения: уютное и достаточно светлое (или имеющее дополнительное освещение) место, специально выделенное и оберегаемое время для чтения, обязательное чтение вслух и такое же обязательное обсуждение прочитанного.

Назвать место «базирования» книг можно по-разному: «уголок книги», «библиотечка», «полочка умных книг», «центр грамоты» или «центр книги» — в этом нет принципиальной разницы. Чем старше (или чем активнее) дети, тем многообразнее оснащение. Можно наполнить «письменный уголок» материалами для рисования (не столь разнообразными, как в «студии рисования», но достаточными для того, чтобы немедленно выразить свои впечатления в рисунке). В группе детей, интересующихся журналистикой и книгоизданием, оптимально иметь технические средства (диктофон, пишущая машинка), заготовки обложек для книг, средства крепления страниц. В ситуации, когда воспитанники (даже если это один-два ребенка младшей или средней группы) прониклись интересом к буквам и письму, обязательно наличие разнообразных средств для действий с ними.

Создаваемые в группе условия (дидактические и практические материалы для упражнения в письме и чтении) не имеют сугубо обучающей направленности. Скорее, они выполняют для ребенка роль игровых стимулов в познании языка и своих возможностей в применении языка.

### **Модуль «Художественно – эстетическое развитие»**

При оформлении помещений должны применяться гармоничные цветовые сочетания, позитивно воздействующие на психологический настрой детей. В центре внимания при оформлении интерьера дошкольной организации стоят потребности детей; участие детей в оформлении помещений целесообразно и необходимо.

В помещении детского сада желательно организовать оборудованные площади для выставок: специально выделенные стены, рамы для картин, витрины. Также рекомендуется организовывать выставки картин детей в помещении группы.

Для проведения музыкальных занятий необходим специально оборудованный зал, где есть все необходимое: фортепиано, стеллажи с музыкальными инструментами (которые должны быть доступны детям), а также различными атрибутами для танцев и игр.

В музыкальном зале необходимо иметь современное оборудование для использования фонограмм (на различных современных носителях), показа видеоматериалов, мультимедийных презентаций.

Музыкальный зал должен быть светлым и просторным, удобным по форме для проведения праздников и досуга с приглашением родителей. Часть зала может быть спроектирована как сцена (занавес, кулисы), что даст возможность широко использовать это пространство для детских игровых театральных постановок.

Оформление зала должно быть сменным, удобным для изменения в связи с сезонными явлениями, в соответствии с праздничной тематикой или с подготовкой «сюрпризов» для детей.

### **Модуль «Физическое развитие»**

Детям среднего и старшего дошкольного возраста необходимо больше пространства для движений (игровые поляны, многоцелевые помещения). В помещениях, предназначенных для подвижных занятий, крупные и мелкие спортивные снаряды комбинируются друг с другом таким образом, чтобы создавались интересные возможности для движения детей.

При выборе оборудования важно учесть игровую идею (например, пиратский корабль, путешествие через джунгли, подводная экспедиция), для этого можно привлечь детей.

Территория, стимулирующая двигательную активность, должна быть устроена и оборудована так, чтобы пробуждать любопытство детей, тягу к исследованию, обеспечивать приобретение разнообразного двигательного опыта по собственной инициативе.

### **Организация группового пространства**

Групповое пространство рекомендуется разделить на центры детской активности:

Образовательная область (модуль)	Центры активности в группе
Социально – коммуникативное развитие	1. Центр игры
Познавательное развитие	2. Центр кулинарии
	3. Центр науки (познания)
	4. Центр конструирования
	5. Центр математики
Речевое развитие	6. Центр развития речи
	7. Центр книги и художественного творчества

Художественно – эстетическое развитие	8. Центр изобразительного творчества
	9. Центр музыкального творчества
Физическое развитие	10. Центр спорта

### 3.1.7. Финансовые условия реализации Программы

Финансовое обеспечение реализации образовательной программы дошкольного образования опирается на исполнение расходных обязательств, обеспечивающих государственные гарантии прав на получение общедоступного и бесплатного дошкольного общего образования. Объем действующих расходных обязательств отражается в государственном (муниципальном) задании образовательной организации, реализующей программу дошкольного образования.

Государственное задание устанавливает показатели, характеризующие качество и объем государственной (муниципальной) услуги (работы) по предоставлению общедоступного бесплатного дошкольного образования, а также по уходу и присмотру за детьми в государственных (муниципальных) организациях, а также порядок ее оказания (выполнения). Основная образовательная программа дошкольного образования является нормативно-управленческим документом образовательного учреждения, характеризующим специфику содержания образования и особенности организации образовательного процесса. Основная образовательная программа дошкольного образования служит основой для определения показателей качества соответствующей государственной (муниципальной) услуги.

Финансовое обеспечение реализации образовательной программы дошкольного образования бюджетной (автономной) организации осуществляется на основании муниципального задания и исходя из установленных расходных обязательств, обеспечиваемых предоставляемой субсидией.

Обеспечение государственных гарантий реализации прав на получение общедоступного и бесплатного дошкольного общего образования в образовательных организациях, реализующих программы дошкольного общего образования, осуществляется в соответствии с нормативами, определяемыми органами государственной власти субъектов Российской Федерации.

Норматив затрат на реализацию образовательной программы дошкольного общего образования – гарантированный минимально допустимый объем финансовых средств в год в расчете на одного воспитанника по программе дошкольного образования, необходимый для реализации образовательной программы дошкольного образования, включая: расходы на оплату труда работников, реализующих образовательную программу дошкольного общего образования; расходы на приобретение учебных и методических пособий, средств обучения, игр, игрушек; прочие расходы (за исключением расходов на содержание зданий и оплату коммунальных услуг, осуществляемых из местных бюджетов, а также расходов по уходу и присмотру за детьми, осуществляемых из местных бюджетов или за счет родительской платы, установленной учредителем организации, реализующей образовательную программу дошкольного образования).

В соответствии со ст.99 Федеральный закон от 29.12.2012 N 273-ФЗ "Об образовании в Российской Федерации" нормативные затраты на оказание государственной или муниципальной услуги в сфере образования определяются по каждому виду и направленности образовательных программ, с учетом форм обучения, типа образовательной организации, сетевой формы реализации образовательных программ, образовательных технологий, специальных условий получения образования воспитанниками с ограниченными возможностями здоровья, обеспечения дополнительного профессионального образования педагогическим работникам, обеспечения безопасных условий обучения и воспитания, охраны здоровья воспитанников, а также с учетом иных предусмотренных законодательством



особенностей организации и осуществления образовательной деятельности (для различных категорий воспитанников), за исключением образовательной деятельности, осуществляемой в соответствии с образовательными стандартами, в расчете на одного воспитанника, если иное не установлено законодательством.

Органы местного самоуправления вправе осуществлять за счет средств местных бюджетов финансовое обеспечение предоставления дошкольного образования муниципальными образовательными организациями в части расходов на оплату труда работников, реализующих образовательную программу дошкольного общего образования, расходов на приобретение учебных пособий, средств обучения, игр, игрушек сверх норматива финансового обеспечения, определенного субъектом Российской Федерации.

Реализация подхода нормативного финансирования в расчете на одного воспитанника осуществляется на трех следующих уровнях:

- межбюджетные отношения (бюджет субъекта Российской Федерации – местный бюджет);
- внутрибюджетные отношения (местный бюджет – образовательная организация);
- образовательная организация, реализующая программы дошкольного общего образования.

Порядок определения и доведения до образовательных организаций, реализующих программы дошкольного общего образования, бюджетных ассигнований, рассчитанных с использованием нормативов бюджетного финансирования в расчете на одного воспитанника, должен обеспечить нормативно-правовое регулирование на региональном уровне следующих положений:

- сохранение уровня финансирования по статьям расходов, включенным в величину норматива затрат на реализацию образовательной программы дошкольного образования (заработная плата с начислениями, прочие текущие расходы на обеспечение материальных затрат, непосредственно связанных с учебной деятельностью организаций, реализующих образовательные программы дошкольного образования);
- возможность использования нормативов не только на уровне межбюджетных отношений (бюджет субъекта Российской Федерации – местный бюджет), но и на уровне внутрибюджетных отношений (местный бюджет – образовательная организация) и образовательной организации.

Бюджетная (автономная) образовательная организация самостоятельно принимает решение в части направления и расходования средств государственного (муниципального) задания. И самостоятельно определяет долю средств, направляемых на оплату труда и иные нужды, необходимые для выполнения государственного задания.

При разработке программы образовательной организации в части обучения и воспитания детей с ограниченными возможностями, финансовое обеспечение реализации образовательной программы дошкольного образования для детей с ОВЗ учитывает расходы необходимые для обеспечения деятельности по коррекции нарушения развития, предусмотренной образовательной программой.

Нормативные затраты на оказание государственных (муниципальных) услуг включают в себя затраты на оплату труда педагогических работников с учетом обеспечения уровня средней заработной платы педагогических работников за выполняемую ими педагогическую работу и иные виды работ по реализации программы дошкольного общего образования, определяемого в соответствии с Указами Президента Российской Федерации, нормативно-правовыми актами Правительства Российской Федерации, органов государственной власти субъектов Российской Федерации, органов местного самоуправления. Расходы на оплату труда педагогических работников образовательных организаций, включаемые органами государственной власти субъектов Российской Федерации в нормативы финансового обеспечения, не могут быть ниже уровня, определенного нормативно-правовыми документами регулирующими уровень

оплаты труда в отрасли образования субъекта Российской Федерации.

Формирование фонда оплаты труда образовательной организации осуществляется в пределах объема средств образовательной организации на текущий финансовый год, установленного в соответствии с нормативами финансового обеспечения, определенными органами государственной власти субъекта Российской Федерации, количеством воспитанников, соответствующими поправочными коэффициентами (при их наличии) и локальным нормативным актом образовательной организации, устанавливающим положение об оплате труда работников образовательной организации.

*Справочно:* в соответствии с установленным порядком финансирования оплаты труда работников образовательных организаций:

- фонд оплаты труда образовательной организации состоит из базовой и стимулирующей частей. Рекомендуемый диапазон стимулирующей доли фонда оплаты труда – от 20 до 40 %. Значение стимулирующей части определяется образовательной организацией самостоятельно;

- базовая часть фонда оплаты труда обеспечивает гарантированную заработную плату работников;

- рекомендуемое оптимальное значение объема фонда оплаты труда педагогического персонала – 70 % от общего объема фонда оплаты труда. Значение или диапазон фонда оплаты труда педагогического персонала определяется самостоятельно образовательной организацией;

- базовая часть фонда оплаты труда для педагогического персонала, осуществляющего образовательный процесс, состоит из общей и специальной частей;

- общая часть фонда оплаты труда обеспечивает гарантированную оплату труда педагогического работника.

Размеры, порядок и условия осуществления стимулирующих выплат определяются локальными нормативными актами образовательной организации.

Образовательная организация самостоятельно определяет:

- соотношение базовой и стимулирующей части фонда оплаты труда;

- соотношение фонда оплаты труда руководящего, педагогического, инженерно-технического, административно-хозяйственного, производственного, учебно-вспомогательного и иного персонала;

- соотношение общей и специальной частей внутри базовой части фонда оплаты труда;

- порядок распределения стимулирующей части фонда оплаты труда в соответствии с региональными и муниципальными нормативными правовыми актами.

В распределении стимулирующей части фонда оплаты труда учитывается мнение коллегиальных органов управления образовательной организации (например, Общественного совета образовательной организации), выборного органа первичной профсоюзной организации.

Для обеспечения требований ФГОС ДО на основе проведенного анализа материально-технических условий реализации образовательной программы дошкольного образования образовательная организация:

- 1) проводит экономический расчет стоимости обеспечения требований ФГОС ДО;

- 2) устанавливает предмет закупок, количество и примерную стоимость пополняемого оборудования, а также работ для обеспечения требований к условиям реализации образовательной программы дошкольного образования;

- 3) определяет величину затрат на обеспечение требований к условиям реализации образовательной программы дошкольного общего образования;

4) соотносит необходимые затраты с региональным (муниципальным) графиком внедрения ФГОС ДО и определяет распределение по годам освоения средств на обеспечение требований к условиям реализации образовательной программы дошкольного общего образования;

5) разрабатывает финансовый механизм взаимодействия между образовательной организацией и организациями выступающими социальными партнерами, в реализации основной образовательной программы дошкольного образования и отражает его в своих локальных нормативных актах.

Примерный расчет нормативных затрат оказания государственных услуг по реализации образовательной программы дошкольного общего образования определяет нормативные затраты субъекта Российской Федерации (муниципального образования) связанных с оказанием государственными (муниципальными) организациями, осуществляющими образовательную деятельность, государственных услуг по реализации образовательных программ в соответствии с законом «Об образовании в Российской Федерации» (п. 10, ст. 2).

Финансовое обеспечение оказания государственных услуг осуществляется в пределах бюджетных ассигнований, предусмотренных организации на очередной финансовый год.

## **3.2. Часть, формируемая участниками образовательных отношений**

### **3.2.1. Организация режима пребывания детей в образовательном учреждении**

Режим дня предусматривает рациональное чередование отрезков сна и бодрствования в соответствии с физиологическими обоснованиями, обеспечивает хорошее самочувствие и активность ребёнка, предупреждает утомляемость и перевозбуждение.

Режим и распорядок дня устанавливаются с учётом требований СанПиН 1.2.3685-21, условий реализации программы ДОУ, потребностей участников образовательных отношений.

Основными компонентами режима в ДОО являются: сон, пребывание на открытом воздухе (прогулка), образовательная деятельность, игровая деятельность и отдых по собственному выбору (самостоятельная деятельность), прием пищи, личная гигиена. Содержание и длительность каждого компонента, а также их роль в определенные возрастные периоды закономерно изменяются, приобретая новые характерные черты и особенности.

Дети, соблюдающие режим дня, более уравновешены и работоспособны, у них постепенно вырабатываются определенные биоритмы, система условных рефлексов, что помогает организму ребёнка физиологически переключаться между теми или иными видами деятельности, своевременно подготавливаться к каждому этапу: приему пищи, прогулке, занятиям, отдыху. Нарушение режима отрицательно сказывается на нервной системе детей: они становятся вялыми или, наоборот, возбужденными, начинают капризничать, теряют аппетит, плохо засыпают и спят беспокойно.

Приучать детей выполнять режим дня необходимо с раннего возраста, когда легче всего вырабатывается привычка к организованности и порядку, активной деятельности и правильному отдыху с максимальным проведением его на свежем воздухе. Делать это необходимо постепенно, последовательно и ежедневно.

Режим дня ДОУ гибкий, однако, неизменными должны оставаться время приема пищи, интервалы между приемами пищи, обеспечение необходимой длительности суточного сна, время отхода ко сну; проведение ежедневной прогулки.

При организации режима ДОУ предусмотрено оптимальное чередование

самостоятельной детской деятельности и организованных форм работы с детьми, коллективных и индивидуальных игр, достаточную двигательную активность ребёнка в течение дня, обеспечивать сочетание умственной и физической нагрузки. Время образовательной деятельности организуется таким образом, чтобы вначале проводились наиболее насыщенные по содержанию виды деятельности, связанные с умственной активностью детей, максимальной их произвольностью, а затем творческие виды деятельности в чередовании с музыкальной и физической активностью.

Продолжительность дневной суммарной образовательной нагрузки для детей дошкольного возраста, условия организации образовательного процесса должны соответствовать требованиям, предусмотренным СанПиН 1.2.3685-21 и СанПиН 2.4.3648-20.

Режим дня в ДОУ строится с учётом сезонных изменений. В тёплый период года увеличивается ежедневная длительность пребывания детей на свежем воздухе, образовательная деятельность переносится на прогулку (при наличии условий). Согласно СанПиН 1.2.3685-21 при температуре воздуха ниже минус 15 °С и скорости ветра более 7 м/с продолжительность прогулки для детей до 7 лет сокращают. При осуществлении режимных моментов необходимо учитывать также индивидуальные особенности ребёнка (длительность сна, вкусовые предпочтения, характер, темп деятельности и так далее).

Режим питания зависит от длительности пребывания детей в ДОУ и регулируется СанПиН 2.3/2.4.3590-20.

Согласно СанПиН 1.2.3685-21 ДОУ может корректировать режим дня в зависимости от типа организации, и вида реализуемых образовательных программ, сезона года. Ниже приведены требования к организации образовательного процесса, режиму питания, которыми следует руководствоваться при изменении режима дня.

Режим детского учреждения многовариативен, комфортен и направлен в первую очередь на обеспечение гигиены нервной системы ребенка и высвобождение максимально возможного времени для игр и свободной деятельности детей.

**Основные принципы построения режима дня:**

- режим дня выполняется на протяжении всего периода воспитания детей в дошкольном учреждении, сохраняя последовательность, постоянство и постепенность;
- соответствие правильности построения режима дня возрастным психофизиологическим особенностям дошкольника. Поэтому в Детском саду для каждой возрастной группы определен свой режим дня. Отведение времени для нерегламентированной (совместная деятельность воспитателя и ребенка в групповых и индивидуальных формах работы) и регламентированной деятельности (занятия и другие специально организованные формы);
- соблюдение баланса между разными видами активности детей (умственной, физической и др.), их чередование;
- отведение времени для самостоятельной (нерегламентированной и регламентированной) деятельности ребенка;
- организация режима пребывания детей в детском саду с учетом потребностей родителей, для детей в адаптационном периоде;
- проведение мероприятий по профилактике утомления отдельных воспитанников;
- организация режима дня проводится с учетом теплого и холодного периода года.

**Требования и показатели организации образовательного процесса и режима дня**

Показатель	Возраст	Норматив
Требования к организации образовательного процесса		
Начало занятий не ранее	все возрасты	8.00

Окончание занятий, не позднее	все возрасты	17.00
Продолжительность занятия для детей дошкольного возраста, не более	от 1,5 до 3 лет	10 минут
	от 3 до 4 лет	15 минут
	4 до 5 лет	20 минут
	от 5 до 6 лет	25 минут
	от 6 до 7 лет	30 минут
Продолжительность дневной суммарной образовательной нагрузки для детей дошкольного возраста, не более	от 1,5 до 3 лет	20 минут
	от 3 до 4 лет	30 минут
	4 до 5 лет	40 минут
	от 5 до 6 лет	50 минут или 75 минут при организации 1 занятия после дневного сна
	от 6 до 7 лет	90 минут
Продолжительность перерывов между занятиями, не менее	все возрасты	10 минут
Перерыв во время занятий для гимнастики, не менее	все возрасты	2-х минут
Показатели организации режима дня		
Продолжительность дневного сна, не менее	1 - 3 года 4 - 7 лет	3 часа 2,5 часа
Продолжительность прогулок, не менее	для детей до 7 лет	3 часа в день
Суммарный объем двигательной активности, не менее	все возрасты	1 час в день
Утренний подъем, не ранее	все возрасты	7 ч 00 минут
Утренняя зарядка, продолжительность, не менее	до 7 лет	10 минут

**Количество приемов пищи в зависимости от режима функционирования организации и режима обучения**

<i>Организационно-правовая форма/ тип/вид деятельности</i>	<i>Продолжительность, либо время нахождения ребёнка в организации</i>	<i>Количество обязательных приемов пищи</i>
Муниципальное бюджетное учреждение. Дошкольная образовательная организация. Обеспечивает воспитание, обучение и развитие, а также присмотр, уход и оздоровление воспитанников в возрасте от 1,5 до 7 лет	11-12 часов	Завтрак, второй завтрак, обед, полдник и ужин. Перерыв между отдельными приемами пищи составляет не более 3,5 часов.

ДОУ может самостоятельно принимать решение о наличии второго завтрака и ужина, руководствуясь пунктами 8.1.2.1 и 8.1.2.2 СанПиН 2.3/2.4.3590-20: при отсутствии второго завтрака калорийность основного завтрака должна быть увеличена на 5%

соответственно.

При 12-часовом пребывании возможна организация как отдельного полдника, так и «уплотненного» полдника с включением блюд ужина и с распределением калорийности суточного рациона 30%.

В Программе приводятся режимы дня для групп, функционирующих полный день (12-часов, составленные с учётом СанПиН 1.2.3685-21 и показателей организации образовательного процесса. В распорядке учтены требования к длительности режимных процессов (сна, образовательной деятельности, прогулки), количеству, времени проведения и длительности обязательных приемов пищи (завтрака, второго завтрака, обеда, полдника, ужина).

Режим работы ДОУ: с 07.00 до 19.00, полный день 12-ти часового пребывания с понедельника по пятницу, кроме субботы, воскресенья, праздничных дней, установленные законодательством Российской Федерации. К началу учебного года утверждаются режимы дня с учетом контингента детей, возрастных групп.

***Холодный период года***  
**РЕЖИМ ДНЯ**  
**в первой группе раннего возраста № 11**

Режимные моменты	время
Прием детей, свободная игра, самостоятельная деятельность	07.00 – 08.00
Утренняя гимнастика	08.00 – 08.10
Подготовка к завтраку, завтрак	08.10 – 08.40
Самостоятельная деятельность	08.40 – 09.20
Подготовка и проведение игры-занятия 1 (по подгруппам)	09.20 – 09.50
Второй завтрак	09.50 – 10.00
Подготовка к прогулке, прогулка	10.00 – 11.20
Возвращение с прогулки, гигиенические процедуры, игры, самостоятельная деятельность	11.20 – 11.40
Подготовка к обеду, обед	11.40 – 12.10
Подготовка ко сну, сон	12.10 – 15.10
Постепенный подъем, полдник	15.00 – 15.30
Самостоятельная деятельность	15.30 – 16.30
Подготовка и проведение игры-занятия 2 (по подгруппам)	15.30 – 16.20
Подготовка к прогулке, прогулка	16.20 – 18.00
Возвращение с прогулки, самостоятельная деятельность, уход домой	18.00 – 19.00

**во второй группе раннего возраста № 8, № 9**

Режимные моменты	время
Прием детей, свободная игра, самостоятельная деятельность	07.00 – 08.00
Утренняя гимнастика	08.00 – 08.10
Подготовка к завтраку, завтрак	08.10 – 08.40

Самостоятельная деятельность	08.40 – 09.20
Подготовка и проведение игры-занятия 1 (по подгруппам)	09.20 – 09.50
Второй завтрак	09.50 – 10.00
Подготовка к прогулке, прогулка	10.00 – 11.20
Возвращение с прогулки, гигиенические процедуры, игры, самостоятельная деятельность	11.20 – 11.40
Подготовка к обеду, обед	11.40 – 12.10
Подготовка ко сну, сон	12.10 – 15.10
Постепенный подъем, полдник	15.00 – 15.30
Самостоятельная деятельность	15.30 – 16.30
Подготовка и проведение игры-занятия 2 (по подгруппам)	15.30 – 16.20
Подготовка к прогулке, прогулка	16.20 – 18.00
Возвращение с прогулки, самостоятельная деятельность, уход домой	18.00 – 19.00

### в младшей группе № 3, №5, № 10

Режимные моменты	время
Прием детей, свободная игра	07.00 – 07.50
Утренняя гимнастика	07.50 – 08.00
Подготовка к завтраку, завтрак, дежурство	08.00 – 08.40
Утренний круг	08.40 – 09.00
Игры, кружки, занятия, занятия со специалистами	09.00 – 10.00
Второй завтрак	10.00 – 10.10
Подготовка к прогулке, прогулка	10.10 – 11.40
Возвращение с прогулки, игры, занятия	11.40 – 12.00
Подготовка к обеду, обед, дежурство	12.00 – 12.40
Подготовка ко сну, чтение перед сном, дневной сон	12.40 – 15.10
Постепенный подъем, профилактические физкультурно-оздоровительные процедуры	15.10 -15.30
Подготовка к полднику, полдник	15.30 -15.50
Игры, кружки, занятия, занятия со специалистами	15.50 – 16.50
Вечерний круг	15.50 – 16.00
Подготовка к прогулке, прогулка	16.30 – 18.20
Возвращение с прогулки, уход детей домой	18.20 – 19.00

### в средней группе № 6

Режимные моменты	время
Прием детей, свободная игра	07.00 – 08.00
Утренняя гимнастика	07.50 – 08.00

Подготовка к завтраку, завтрак, дежурство	08.10 – 08.40
Утренний круг	08.40 – 09.00
Игры, кружки, занятия, занятия со специалистами	09.00 – 10.00
Второй завтрак	10.10 – 10.20
Подготовка к прогулке, прогулка	10.20 – 11.40
Возвращение с прогулки, игры, занятия	11.40 – 12.10
Подготовка к обеду, обед, дежурство	12.10 – 12.40
Подготовка ко сну, чтение перед сном, дневной сон	12.40 – 15.10
Постепенный подъем, профилактические физкультурно-оздоровительные процедуры	15.10 -15.30
Подготовка к полднику, полдник	15.30 -15.50
Игры, кружки, занятия, занятия со специалистами	15.50 – 16.50
Вечерний круг	15.50 – 16.00
Подготовка к прогулке, прогулка	16.30 – 18.20
Возвращение с прогулки, уход детей домой	18.20 – 19.00

#### **в старшей группе № 2, № 4**

<b>Режимные моменты</b>	<b>время</b>
Прием детей, свободная игра	07.00 – 08.00
Утренняя гимнастика	08.00 – 08.10
Подготовка к завтраку, завтрак, дежурство	08.10 – 08.30
Утренний круг	08.30 – 08.50
Игры, кружки, занятия, занятия со специалистами	08.50 – 10.30
Второй завтрак	10.30 – 10.40
Подготовка к прогулке, прогулка	10.40 – 12.10
Возвращение с прогулки, подготовка к обеду, обед, дежурство	12.10 – 12.40
Подготовка ко сну, чтение перед сном, дневной сон	12.40 – 15.10
Постепенный подъем, профилактические физкультурно-оздоровительные процедуры	15.10 -15.30
Подготовка к полднику, полдник	15.30 -15.50
Игры, кружки, занятия, занятия со специалистами	15.50 – 16.50
Вечерний круг	15.50 – 16.00
Подготовка к прогулке, прогулка	16.30 – 18.20
Возвращение с прогулки, уход детей домой	18.20 – 19.00

#### **в подготовительной группе № 1, № 7**

<b>Режимные моменты</b>	<b>время</b>
-------------------------	--------------



Прием детей, свободная игра	07.00 – 08.10
Утренняя гимнастика	08.10 – 08.20
Подготовка к завтраку, завтрак, дежурство	08.20 – 08.40
Утренний круг	08.40 – 08.50
Игры, кружки, занятия, занятия со специалистами	08.50 – 10.50
Второй завтрак	10.30 – 10.40
Подготовка к прогулке, прогулка	10.40 – 12.10
Возвращение с прогулки, подготовка к обеду, обед, дежурство	12.10 – 12.40
Подготовка ко сну, чтение перед сном, дневной сон	12.40 – 15.10
Постепенный подъем, профилактические физкультурно- оздоровительные процедуры	15.10 – 15.30
Подготовка к полднику, полдник	15.30 – 15.50
Игры, кружки, занятия, занятия со специалистами	15.50 – 16.50
Вечерний круг	15.50 – 16.00
Подготовка к прогулке, прогулка	16.30 – 18.20
Возвращение с прогулки, уход детей домой	18.20 – 19.00

## Тёплый период года

### РЕЖИМ ДНЯ

#### в первой группе раннего возраста № 11

Режимные моменты	время
Прием детей, свободная игра, самостоятельная деятельность	07.00 – 08.00
Утренняя гимнастика	07.50 – 08.00
Подготовка к завтраку, завтрак	08.00 – 08.30
Самостоятельная деятельность	08.30 – 09.20
Подготовка и проведение игры-занятия 1 (по подгруппам)	08.50 – 09.20
Второй завтрак	09.20 – 09.25
Подготовка к прогулке, прогулка	09.25 – 11.15
Возвращение с прогулки, гигиенические процедуры, игры, самостоятельная деятельность	11.00 – 11.30
Подготовка к обеду, обед	11.30 – 12.00
Подготовка ко сну, сон	12.00 – 15.00
Постепенный подъем, полдник	15.00 – 15.30
Самостоятельная деятельность	15.30 – 16.30
Подготовка и проведение игры-занятия 2 (по подгруппам)	15.40 – 16.30
Подготовка к прогулке, прогулка	16.00 – 18.30
Возвращение с прогулки, самостоятельная деятельность,	18.00 – 19.00

уход домой	
------------	--

**РЕЖИМ ДНЯ**  
**во второй группе раннего возраста № 8, № 9**

Режимные моменты	время
Прием детей, свободная игра, самостоятельная деятельность	07.00 – 08.00
Утренняя гимнастика	07.50 – 08.00
Подготовка к завтраку, завтрак	08.00 – 08.20
Самостоятельная деятельность, занятия по подгруппам	08.20 – 09.00
Подготовка к прогулке	09.00 – 09.20
Прогулка	09.20 – 11.20
Возвращение с прогулки, самостоятельная деятельность, подготовка к обеду	11.20 – 11.45
Обед	11.45 -12.20
Подготовка ко сну, спокойные игры, дневной сон	12.00 – 15.00
Постепенный подъем, самостоятельная деятельность	15.00 – 15.15
Полдник	15.15 – 15.25
Самостоятельная деятельность/ Занятия по подгруппам	15.25 – 16.15
Подготовка к прогулке	16.00 – 16.10
Прогулка	16.00 – 18.30
Возвращение с прогулки, самостоятельная деятельность, уход домой	18.00 – 19.00

**РЕЖИМ ДНЯ**  
**в младшей группе № 3, №5, № 10**

Режимные моменты	время
Прием детей, свободная игра	07.00 – 08.00
Утренняя гимнастика	07.50 – 08.00
Подготовка к завтраку, завтрак, дежурство	08.00 – 08.30
Утренний круг	08.40 – 09.00
Игры, кружки, занятия, занятия со специалистами	09.00 – 09.40
Второй завтрак	09.40 – 09.50
Подготовка к прогулке, прогулка	09.50 – 12.00
Возвращение с прогулки, игры, занятия	12.00 – 12.20
Подготовка к обеду, обед, дежурство	12.15 – 12.40
Подготовка ко сну, чтение перед сном, дневной сон	12.40 – 15.10
Постепенный подъем, профилактические физкультурно-	15.10 -15.30

оздоровительные процедуры	
Подготовка к полднику, полдник	15.10 -15.40
Игры, кружки, занятия, занятия со специалистами	15.50 – 16.50
Вечерний круг	16.50 – 17.00
Подготовка к прогулке, прогулка	16.00 – 18.20
Возвращение с прогулки, уход детей домой	18.00 – 19.00

**РЕЖИМ ДНЯ  
в средней группе № 6**

<b>Режимные моменты</b>	<b>время</b>
Прием детей, свободная игра	07.00 – 08.00
Утренняя гимнастика	08.00 – 08.10
Подготовка к завтраку, завтрак, дежурство	08.10 – 08.40
Утренний круг	08.40 – 09.00
Игры, кружки, занятия, занятия со специалистами	09.00 – 09.50
Второй завтрак	09.50 – 10.00
Подготовка к прогулке, прогулка	10.00 – 12.10
Возвращение с прогулки, игры, занятия	12.10 – 12.20
Подготовка к обеду, обед, дежурство	12.20 – 12.40
Подготовка ко сну, чтение перед сном, дневной сон	12.40 – 15.10
Постепенный подъем, профилактические физкультурно-оздоровительные процедуры	15.10 -15.20
Подготовка к полднику, полдник	15.20 -15.50
Игры, кружки, занятия, занятия со специалистами	15.50 – 16.50
Вечерний круг	16.50 – 17.00
Подготовка к прогулке, прогулка	16.00 – 18.20
Возвращение с прогулки, уход детей домой	18.00 – 19.00

**РЕЖИМ ДНЯ  
в старшей группе № 2, № 4**

<b>Режимные моменты</b>	<b>время</b>
Прием детей, свободная игра	07.00 – 08.00
Утренняя гимнастика	08.10 – 08.20
Подготовка к завтраку, завтрак, дежурство	08.20 – 08.40
Утренний круг	08.40 – 09.00
Игры, кружки, занятия, занятия со специалистами	08.50 – 10.30
Второй завтрак	09.50 – 10.00

Подготовка к прогулке, прогулка	10.00 – 12.00
Возвращение с прогулки, подготовка к обеду, обед, дежурство	12.00 – 12.40
Подготовка ко сну, чтение перед сном, дневной сон	12.40 – 15.10
Постепенный подъем, профилактические физкультурно-оздоровительные процедуры	15.10 -15.25
Подготовка к полднику, полдник	15.25 -15.40
Игры, кружки, занятия, занятия со специалистами	15.50 – 16.50
Вечерний круг	16.50 – 17.00
Подготовка к прогулке, прогулка	16.00 – 18.00
Возвращение с прогулки, уход детей домой	18.00 – 19.00

**РЕЖИМ ДНЯ  
в подготовительной группе № 1, № 7**

<b>Режимные моменты</b>	<b>время</b>
Прием детей, свободная игра	07.00 – 08.10
Утренняя гимнастика	08.20 – 08.30
Подготовка к завтраку, завтрак, дежурство	08.10 – 08.30
Утренний круг	08.30 – 08.50
Игры, кружки, занятия, занятия со специалистами	08.50 – 10.30
Второй завтрак	10.00 – 10.10
Подготовка к прогулке, прогулка	10.00 – 12.00
Возвращение с прогулки, подготовка к обеду, обед, дежурство	12.00 – 12.40
Подготовка ко сну, чтение перед сном, дневной сон	12.40 – 15.10
Постепенный подъем, профилактические физкультурно-оздоровительные процедуры	15.10 -15.30
Подготовка к полднику, полдник	15.30 -15.50
Игры, кружки, занятия, занятия со специалистами	15.50 – 16.50
Вечерний круг	16.50 – 17.00
Подготовка к прогулке, прогулка	16.00 – 18.00
Возвращение с прогулки, уход детей домой	18.00 – 19.00

Согласно пункту 2.10 СанПиН 2.4.3648-20 к организации образовательного процесса и режима дня в ДОУ соблюдаются следующие требования:

✓ режим двигательной активности детей в течение дня организуется с учётом возрастных особенностей и состояния здоровья;

✓ при организации образовательной деятельности предусматривается введение в режим дня физкультминутки во время занятий, гимнастики для глаз, обеспечивается контроль

за осанкой, в том числе, во время письма, рисования и использования электронных средств обучения;

✓ физкультурные, физкультурно-оздоровительные мероприятия, массовые спортивные мероприятия, туристские походы, спортивные соревнования организуются с учётом возраста, физической подготовленности и состояния здоровья детей. ДОУ обеспечивает присутствие медицинских работников на спортивных соревнованиях и на занятиях в плавательных бассейнах;

✓ возможность проведения занятий физической культурой и спортом на открытом воздухе, а также подвижных игр, определяется по совокупности показателей метеорологических условий (температуры, относительной влажности и скорости движения воздуха) по климатическим зонам. В дождливые, ветреные и морозные дни занятия физической культурой должны проводиться в зале.

#### Система мер по сохранению и укреплению здоровья воспитанников

✓ регулярное проветривание, кварцевание помещений в отсутствие детей;  
✓ соблюдение оптимального температурного режима в помещениях ДОУ;  
✓ организованная прогулка с воспитанниками, двигательная деятельность во время ее проведения;

✓ облегченная одежда детей в помещении и легкая спортивная одежда во время проведения физкультурных занятий в зале и на прогулке;

✓ проведение гигиенических процедур прохладной водой;

✓ обширное умывание, мытье ног в летний период;

✓ утренний прием детей на свежем воздухе в теплое время года;

✓ упражнения по коррекции осанки и плоскостопия;

✓ использование различных видов оздоровительных гимнастик (корректирующая, пальчиковая, дыхательная, для глаз, артикуляционная), а также упражнений: кинезиологических, речевых и т.д., игровой самомассаж, игры с педагогом-психологом, особенно в период адаптации;

✓ профилактические осмотры врачами – специалистами;

✓ соблюдение карантинных мероприятий;

✓ проведение познавательных мероприятий по формированию основ здорового образа жизни, привития культуры питания с детьми, основ безопасности жизнедеятельности;

✓ просветительская работа с родителями (законными представителями) воспитанников по формированию основ ЗОЖ, ОБЖ;

✓ консультационная работа педагога-психолога с родителями (законными представителями) воспитанников, педагогами по обеспечению безопасной эмоциональной среды, проведению игр и упражнений на создание положительного и комфортного климата в группе;

✓ организация оптимального двигательного режима;

✓ оценка психо-эмоционального состояния детей с последующей коррекцией педагогом-психологом во взаимодействии с воспитателями групп;  оценка уровня физического развития воспитанников.

Медико-педагогическому персоналу детского сада необходимо вести систематическую работу с детьми и родителями в период адаптации. В каждой возрастной группе педагоги заполняют экран адаптации, лист здоровья.

### **3.2.2. Учебный план**

Учебный план для МАДОУ детский сад № 10 «Солнышко» является локальным нормативным документом, регламентирующим общие требования к организации образовательной деятельности.

Основными задачами Учебного плана организованной образовательной деятельности являются:

1. Определение перечня, трудоемкости, последовательность и распределение по периодам обучения образовательной нагрузки;
2. Реализация Федерального государственного образовательного стандарта дошкольного образования;
3. Реализация задач образовательных областей через детские виды деятельности.

При составлении Учебного плана учитывались следующие **принципы**:

- принцип развивающего образования, целью которого является развитие ребенка;
- принцип научной обоснованности и практической применимости;
- принцип соответствия критериям полноты, необходимости и достаточности;
- принцип обеспечения единства воспитательных, развивающих и обучающих целей и задач процесса образования дошкольников, в процессе реализации которых формируются знания, умения, навыки, которые имеют непосредственное отношение к развитию дошкольников;
- комплексно-тематический принцип построения образовательного процесса;
- решение программных образовательных задач в совместной деятельности взрослого и детей, самостоятельной деятельности детей не только в рамках образовательной деятельности, но и при проведении режимных моментов в соответствии со спецификой дошкольного образования;
- построение организованного образовательного процесса с учетом возрастных особенностей дошкольников, используя разные формы работы.

Учебный план обеспечивает комплексное развитие детей в пяти взаимодополняющих образовательных областях, определенных ФГОС ДО:

- «Социально-коммуникативное развитие»;
- «Познавательное развитие»;
- «Речевое развитие»;
- «Художественно-эстетическое развитие»;
- «Физическое развитие».

Содержание педагогической работы по освоению детьми образовательных областей "Физическое развитие", "Познавательное развитие", "Социально-коммуникативное развитие", "Художественно-эстетическое развитие", «Речевое развитие» входят в расписание организованной образовательной деятельности, реализуются как в обязательной части, так и части, формируемой участниками образовательного процесса.

Образовательный процесс в ДОУ осуществляется в трех направлениях:

- образовательная деятельность;
- совместная деятельность воспитателя и ребенка, строящаяся в непринужденной партнерской форме;
- свободная самостоятельная деятельность детей.

В работе с детьми используются различные формы работы: фронтальная, подгрупповая, индивидуальная. Они применяются в зависимости от возраста, уровня развития детей, сложности программного и дидактического материала. Таким образом, образовательная деятельность рассматривается педагогами и администрацией ДОУ как важная, но не преобладающая форма обучения.

В соответствии с требованиями СанПиН 2.4.3648-20 «Санитарно-эпидемиологические требования к организациям воспитания и обучения, отдыха и оздоровления детей и молодежи», СанПиН 2.3/2.4.3590-20 «Санитарно-

эпидемиологические требования к организации общественного питания населения» и СанПин 1.2.3685-21 «Гигиенические нормативы и требования к обеспечению безопасности и (или) безвредности для человека факторов обитания», **продолжительность непрерывной образовательной деятельности:**

- в первой группе раннего возраста (1,5 до 2 лет) – 10 минут;
- во второй группе раннего возраста (с 2 до 3 лет) – 10 минут;
- в младшей группе (с 3 до 4 лет) – 15 минут;
- в средней группе (с 4 до 5 лет) – 20 минут;
- в старшей группе (с 5 до 6 лет) – 25 минут;
- в подготовительной к школе группе (с 6 до 7 лет) – не более 30 минут.

В соответствии с требованиями СанПиН 2.4.3648-20 «Санитарно-эпидемиологические требования к организациям воспитания и обучения, отдыха и оздоровления детей и молодёжи», СанПиН 2.3/2.4.3590-20 «Санитарно-эпидемиологические требования к организации общественного питания населения» и СанПин 1.2.3685-21 «Гигиенические нормативы и требования к обеспечению безопасности и (или) безвредности для человека факторов обитания» для детей раннего возраста **от 1,5 до 3 лет** допускается осуществлять образовательную деятельность **в первую и во вторую половину дня (по 8-10 минут)**. Допускается осуществлять образовательную деятельность на игровой площадке во время прогулки.

В целях планомерного воздействия на развитие детей 1,5 – 2 лет организуются специальные игры – занятия по подгруппам (4-6 человек) длительностью 5-10 мин.

**Максимально допустимый объем образовательной нагрузки в первой половине дня** в младшей и средней группах не превышает 30 и 40 минут соответственно, а в старшей и подготовительной – 50 минут (75 минут) и 90 минут соответственно.

**Образовательная деятельность, требующая повышенной познавательной активности и умственного напряжения** детей, организовывается в первую половину дня. Для профилактики утомления детей проводятся физкультурные, музыкальные занятия.

Образовательная деятельность с детьми **старшего дошкольного возраста может осуществляться во второй половине дня** после дневного сна. Ее продолжительность должна составлять **не более 25 - 30 минут в день**. В середине образовательной деятельности статического характера проводятся физкультурные минутки.

Перерывы между периодами непрерывной образовательной деятельности - не менее 10 минут.

Диагностика результативности работы педагогов с воспитанниками проводится два раза в год: в сентябре и мае учебного года. Педагогическая диагностика проводится в ходе наблюдений за активностью детей в спонтанной и специально организованной деятельности в ходе:

- коммуникации со сверстниками и взрослыми;
- игровой деятельности;
- познавательной деятельности;
- проектной деятельности;
- художественной деятельности;
- физического развития.

В ходе образовательной деятельности педагоги должны создавать диагностические ситуации, чтобы оценить индивидуальную динамику детей и скорректировать свои действия.

**В летний период** регламентирована образовательная деятельность, связанная с реализацией задач образовательных областей «Художественно-эстетическое развитие» и «Физическое развитие».

Реализация задач образовательных областей «Речевое развитие», «Познавательное развитие», «Социально – коммуникативное развитие», а также

закрепление и актуализация задач образовательных областей «Физическое развитие» и «Художественно - эстетическое развитие» осуществляется в совместной деятельности взрослого с ребенком.

**Приоритетными направлениями** МАДОУ детский сад № 10 «Солнышко» в летний оздоровительный период являются:

- физкультурно-оздоровительная работа;
- экологическое воспитание;
- игровая, музыкальная, театрализованная, изобразительная деятельность детей.

Освоение образовательных программ дошкольного образования **не сопровождается проведением промежуточных аттестаций и итоговой аттестации воспитанников** МАДОУ детский сад № 10 «Солнышко».

### Планирование образовательно-воспитательной работы

#### Перечень игр – занятий для детей 1,5 – 2 лет

Виды игр - занятий	Количество в неделю	Количество в месяц
Расширение ориентировки в окружающем и развитие речи	3	12
Развитие движений	2	8
Со строительным материалом	1	4
С дидактическим материалом	2	8
Музыкальное	2	8
<b>Общее количество игр - занятий</b>	<b>10</b>	<b>40</b>

#### Организованная образовательная деятельность вторая группа раннего возраста (2-3 года)

Виды занятий	Количество занятий	
	неделя	месяц
Ребенок и окружающий мир	1	4
Развитие речи. Художественная литература	2	8
Рисование	1	4
Лепка / Конструирование	1	4
Физкультурное	3	12
Музыкальное	2	8
<b>Общее количество занятий</b>	<b>10</b>	<b>40</b>

#### Организованная образовательная деятельность дошкольные группы

Базовый вид деятельности	Периодичность			
	Младшая группа	Средняя группа	Старшая группа	Подготовительная группа
Физическая культура в помещении	2 раза в неделю	2 раза в неделю	2 раза в неделю	2 раза в неделю
Физическая культура на улице	1 раз в неделю	1 раз в неделю	1 раз в неделю	1 раз в неделю



Ознакомление с окружающим миром	1 раз в неделю	1 раз в неделю	1 раз в неделю	1 раз в неделю
Математическое развитие	1 раз в неделю	1 раз в неделю	1 раз в неделю	2 раза в неделю
Развитие речи, подготовка к обучению грамоте	1 раз в неделю	1 раз в неделю	2 раза в неделю	2 раза в неделю
Рисование	1 раз в неделю	1 раз в неделю	1 раз в неделю	1 раз в неделю
Лепка	1 раз в 2 недели	1 раз в 2 недели	1 раз в 2 недели	1 раз в 2 недели
Аппликация/ ручной труд	1 раз в 2 недели	1 раз в 2 недели	1 раз в 2 недели	1 раз в 2 недели
Музыка	2 раза в неделю	2 раза в неделю	2 раза в неделю	2 раза в неделю
Конструирование	1 раз в неделю	1 раз в неделю	1 раз в неделю	1 раз в неделю
Часть, формируемая участниками образовательных отношений				
«СамоЦвет» О. А. Трофимова, О.В. Толстикова, Н.В. Дягилева, О. В. Закревская;	В совместной образовательной деятельности, осуществляемой в режимных моментах		1	1
«Безопасность» Р.Б. Стеркиной, О.Л. Князевой, Н.Н.Авдеевой	В совместной образовательной деятельности, осуществляемой в режимных моментах			
«Юный эколог» С.Н. Николаевой	В совместной образовательной деятельности, осуществляемой в режимных моментах			
Количество занятий в неделю	11	11	13	14

Согласно СанПиН 2.4.1.3648-20 «Санитарно эпидемиологические требования к устройству, содержанию и организации режима работы дошкольных образовательных организаций» (п. 2.10.3) возможность проведения занятий по физической культуре и спортом 1 раз в неделю на открытом воздухе (при отсутствии у детей медицинских противопоказаний и наличии у детей спортивной одежды, соответствующей погодным условиям), а также подвижных игр, определяется по совокупности показателей метеорологических условий (температуры, относительной влажности и скорости движения воздуха) по климатическим зонам. В дождливые, ветреные и морозные дни занятия физической культурой должны проводиться в зале.

Взаимодействие взрослого с детьми  
в различных видах деятельности

Базовый вид деятельности	Вторая группа раннего возраста	Младшая группа	Средняя группа	Старшая группа	Подготовительная группа
Чтение художественной литературы	ежедневно	ежедневно	ежедневно	ежедневно	ежедневно
Конструктивно-модельная деятельность	1 раз в неделю	1 раз в неделю	1 раз в неделю	1 раз в неделю	1 раз в неделю
Игровая деятельность	ежедневно	ежедневно	ежедневно	ежедневно	ежедневно
Общение при проведении режимных моментов	ежедневно	ежедневно	ежедневно	ежедневно	ежедневно
Дежурства	ежедневно	ежедневно	ежедневно	ежедневно	ежедневно
Прогулки	ежедневно	ежедневно	ежедневно	ежедневно	ежедневно

### Самостоятельная деятельность детей

Базовый вид деятельности	Вторая группа раннего возраста	Младшая группа	Средняя группа	Старшая группа	Подготовительная группа
Самостоятельная игра	ежедневно	ежедневно	ежедневно	ежедневно	ежедневно
Познавательно-исследовательская деятельность	ежедневно	ежедневно	ежедневно	ежедневно	ежедневно
Самостоятельная деятельность детей в центрах (уголках) развития	ежедневно	ежедневно	ежедневно	ежедневно	ежедневно

Согласно СанПиН 2.4.3648-20 «Санитарно эпидемиологические требования к организациям воспитания и обучения, отдыха и оздоровления детей и молодежи» и СанПиН 2.3/2.4.3590-20 «Санитарно-эпидемиологические требования к организации общественного питания населения» на самостоятельную деятельность детей 3-7 лет (игры, подготовка к образовательной деятельности, личная гигиена) в режиме дня отводится не менее 3-4 часов.

### Оздоровительная работа

Базовый	Вторая	Младшая	Средняя	Старшая	Подготови-
---------	--------	---------	---------	---------	------------

вид деятельности	группа раннего возраста	группа	группа	группа	группа	группа
Утренняя гимнастика	ежедневно	ежедневно	ежедневно	ежедневно	ежедневно	ежедневно
Комплексы закаливающих процедур	ежедневно	ежедневно	ежедневно	ежедневно	ежедневно	ежедневно
Гигиенические процедуры	ежедневно	ежедневно	ежедневно	ежедневно	ежедневно	ежедневно

*Режим двигательной активности*

Формы работы	Виды занятий	Количество и длительность занятий (в мин.) в зависимости от возраста детей			
		3–4 года	4–5 лет	5–6 лет	6–7 лет
Физкультурные занятия	а) в помещении	2 раза в неделю 15–20	2 раза в неделю 20–25	2 раза в неделю 25–30	2 раза в неделю 30–35
	б) на воздухе	1 раз в неделю 15–20	1 раз в неделю 20–25	1 раз в неделю 25–30	1 раз в неделю 30–35
Физкультурно-оздоровительная работа в режиме дня	а) утренняя гимнастика (по желанию детей)	ежедневно 5–10	ежедневно 5-10	ежедневно 5–10	ежедневно 5–10
	б) подвижные и спортивные игры и упражнения на прогулке	Ежедневно, на каждой прогулке 15–20	Ежедневно, на каждой прогулке 20–25	Ежедневно, на каждой прогулке 25–30	Ежедневно, на каждой прогулке 30–40
	в) Закаливающие процедуры и гимнастика после сна	Ежедневно 15-20	Ежедневно 15-20	Ежедневно 15-20	Ежедневно 15-20
	г) физкультминутки (в середине статического занятия)	3–5 ежедневно в зависимости от вида и содержания занятий	3–5 ежедневно в зависимости от вида и содержания занятий	3–5 ежедневно в зависимости от вида и содержания занятий	3–5 ежедневно в зависимости от вида и содержания занятий
	д) занятия в бассейне	1-2 раза в неделю 15-20	1-2 раза в неделю 20-25	1-2 раза в неделю 25-30	1-2 раза в неделю 25-30
Активный отдых	а) физкультурный досуг	1 раз в месяц	1 раз в месяц	1 раз в месяц	1 раз в месяц

		20	20	30–45	40
	б) физкультурный праздник	—	2 раза в год до 45 мин.	2 раза в год до 60 мин.	2 раза в год до 60 мин.
	в) день здоровья	1 раз в квартал	1 раз в квартал	1 раз в квартал	1 раз в квартал
Самостоятельная двигательная деятельность	а) самостоятельное использование физкультурного и спортивно-игрового оборудования	ежедневно	ежедневно	ежедневно	ежедневно
	Б) самостоятельная физическая активность в помещении	ежедневно	ежедневно	ежедневно	ежедневно
	в) самостоятельные подвижные и спортивные игры на прогулке	ежедневно	ежедневно	ежедневно	ежедневно

**ГРАФИК ПРОВЕДЕНИЯ УТРЕННЕЙ ГИМНАСТИКИ В ХОЛОДНЫЙ ПЕРИОД**  
**(1, 3 неделя месяца)**

**Место проведения – СПОРТИВНЫЙ ЗАЛ**

Время проведения	07.50 – 08.00	08.00 – 08.10	08.10 – 08.20
№ группы	Средняя группа №6	Старшая группа №2	Подготовительная группа №1

**Место проведения – МУЗЫКАЛЬНЫЙ ЗАЛ**

Время проведения	07.50 – 08.00	08.00 – 08.10	08.10 – 08.20
№ группы	Младшая группа №5	Старшая группа №4	Подготовительная группа №7

**(2, 4 неделя месяца)**

**Место проведения – СПОРТИВНЫЙ ЗАЛ**

Время проведения	07.50 – 08.00	08.00 – 08.10	08.10 – 08.20
№ группы	Младшая группа №5	Старшая группа №4	Подготовительная группа №7

### Место проведения – МУЗЫКАЛЬНЫЙ ЗАЛ

Время проведения	07.50 – 08.00	08.00 – 08.10	08.10 – 08.20
№ группы	Средняя группа №6	Старшая группа №2	Подготовительная группа №1

\*\*\* В летний период утренняя гимнастика проводится на свежем воздухе

### 3.2.3. Календарный учебный график

Календарный учебный график является локальным нормативным документом, регламентирующим общие требования к организации образовательного процесса.

В соответствии с содержанием Календарного учебного графика включаются в себя следующие сведения:

- режим работы учреждения;
- продолжительность учебного года;
- количество недель в учебном году;
- сроки проведения каникул, их начало и окончание;
- перечень проводимых праздников для воспитанников;
- праздничные дни;
- работа учреждения в летний период.

Режим работы учреждения - 12 часов (с 7.00 – 19.00).

Продолжительность учебной недели - 5 дней, суббота и воскресенье - выходные дни.

Согласно статье 112 Трудового Кодекса Российской Федерации, а также Постановления о переносе выходных дней Правительства РФ от 28.05.2013г. № 444 в годовом календарном учебном графике учтены нерабочие (выходные и праздничные) дни.

Продолжительность учебного года составляет 36 недель (1 и 2 полугодия) без учета каникулярного времени.

Организованная образовательная деятельность проводится согласно Учебному плану МАДОУ детский сад № 10 «Солнышко», утвержденными заведующим учреждения.

Проведение мониторинга (педагогической диагностики) достижения детьми планируемых результатов освоения основной общеобразовательной программы дошкольного образования предусматривает организацию первичного и итогового мониторинга. Обследование проводится в режиме работы детского сада, без специально отведенного для него времени, в ходе бесед, индивидуальной работы, наблюдений за активностью детей в спонтанной и специально организованной деятельности.

Праздники для воспитанников в течение учебного года планируются в соответствии с Годовым планом МАДОУ детский сад № 10 «Солнышко».

Воспитательно-образовательная работа в летний оздоровительный период планируется в соответствии с Планом летней оздоровительной работы, а также с учетом климатических условий региона.

В летний оздоровительный период регламентируется организованная образовательная деятельность только по художественно – эстетическому и физическому направлению развития детей. С воспитанниками организуются спортивные мероприятия, досуги, музыкальные развлечения, планируются экскурсии, целевые прогулки.

Образовательная деятельность по реализации задач познавательного, социально-коммуникативного, речевого развития осуществляется в совместной работе педагога с

детьми, в самостоятельной развивающей деятельности детей и в образовательной деятельности в режимных моментах.

Освоение образовательных программ дошкольного образования **не сопровождается проведением промежуточных аттестаций и итоговой аттестации воспитанников** МАДОУ детский сад № 10 «Солнышко».

Календарный учебный график отражает планирование массовых мероприятий для воспитанников, проводимых летом в оздоровительный период.

## ОРГАНИЗАЦИЯ ОБРАЗОВАТЕЛЬНОГО ПРОЦЕССА

<b>1. Режим работы учреждения</b>		
Продолжительность учебной недели	5 дней (с понедельника по пятницу)	
Время работы возрастных групп	12 часов в день (с 7.00 до 19.00 часов)	
Нерабочие дни	Суббота, воскресенье и праздничные дни	
<b>2. Продолжительность учебного года</b>		
Учебный год	36 недель	
I полугодие	17 недель	
II полугодие	19 недель	
Продолжительность образовательной нагрузки организованной образовательной деятельности	Первая группа раннего возраста (1,5 – 2 года)	Игра – занятие 10 мин
	Вторая группа раннего возраста (2 – 3 года)	10 мин
	Младшая группа (3-4 лет)	15 мин
	Средняя группа (4-5 лет)	20 мин
	Старшая группа (5-6 лет)	25 мин
	Подготовительная группа (6-7 лет)	30 мин
Перерывы между организованной образовательной деятельностью - не менее 10 мин		
<b>3. Мероприятия, проводимые в рамках образовательного процесса</b>		
<b>3.1. Мониторинг (педагогическая диагностика) достижения детьми планируемых результатов освоения основной общеобразовательной программы дошкольного образования:</b>		
<b>Наименование</b>	<b>Сроки</b>	<b>Количество дней</b>
Первичный мониторинг	Сентябрь	10 дней
Итоговый мониторинг	Май	10 дней
<b>3.2. Праздники для воспитанников</b>		
<b>Наименование</b>	<b>Сроки/ даты</b>	
День Знаний	1 сентября	
Праздник Осени	1 неделя октября	
День народного единства	1 неделя ноября	
День Матери	4 неделя ноября	
Новогодний утренник	3 неделя декабря	
Коляда, Коляда, отворяй ворота	2 неделя января	

День Защитника Отечества	3 неделя февраля
Масленица	1 неделя марта
Утренники, посвященные 8 Марта	1 неделя марта
День Космонавтики	12 апреля
Праздник весны	4 неделя апреля
День Победы	9 мая
<b>4. Каникулярное время, праздничные (нерабочие) дни, летний оздоровительный период</b>	
<b>4.1. Каникулы</b>	
	<b>Сроки/ даты</b>
<b>Зимние каникулы</b>	1 – 8 января
<b>4.2. Летний оздоровительный период</b>	
<b>Летний оздоровительный период</b>	Июнь, июль и август
<b>4.3. Выходные и праздничные дни в соответствии с Законодательством РФ</b>	
День Народного Единства	4 ноября
Новогодние праздники	30 декабря – 8 января
День Защитника Отечества	23 февраля
Международный женский день	8 марта
Праздник весны и труда	31 апреля – 1 мая
День Победы	9 мая
День России	12 июня
<b>5. Мероприятия, проводимые в летний оздоровительный период</b>	
<b>Наименование</b>	<b>Сроки/ даты</b>
Музыкально-спортивный праздник «Международный День защиты детей»	1 неделя июня
Спортивные состязания «Пожарные – люди отважные!»	4 неделя июня
День России	2 неделя июня
День памяти и скорби	3 неделя июня
Праздник «Лето красное»	Середина июля
День Российского флага	3 неделя августа
Спортивно – развлекательное мероприятие «Красный, желтый, зеленый»	3 неделя августа
Конкурсы и выставки детских творческих работ	Июнь-август
Целевые прогулки	Июнь-август
Мероприятия тематических дней	Июнь-август

## IV. ДОПОЛНИТЕЛЬНЫЙ РАЗДЕЛ ПРОГРАММЫ – КРАТКАЯ ПРЕЗЕНТАЦИЯ

### Возрастные и иные категории детей, на которых ориентирована ОП ДО

Образовательная программа муниципального автономного дошкольного образовательного учреждения детский сад №10 «Солнышко» города Кировград ориентирована на воспитание, развитие и обучение детей в возрасте от 1,5 до 7 лет, посещающих группы общеразвивающей направленности, с учетом их возрастных и индивидуальных особенностей по основным направлениям – физическому развитию, социально-коммуникативному развитию, познавательному развитию, речевому и художественно-эстетическому развитию.

Содержание образовательного и воспитательного процесса выстроено в соответствии:

- ✓ с требованиями ФГОС дошкольного образования,
- ✓ с требованиями Федеральной образовательной программы,
- ✓ с нормативными документами, регламентирующими деятельность в области дошкольного образования.

Реализация задач осуществляется в процессе различных видов детской деятельности. Дети с ограниченными возможностями здоровья (ОВЗ) получают дошкольное образование в группах общеразвивающей направленности.

Программа включает три основных раздела: целевой, содержательный и организационный, в каждом из которых отражается обязательная часть и часть, формируемая участниками образовательных отношений.

*Целевой раздел* включает в себя пояснительную записку и планируемые результаты освоения программы. Результаты освоения образовательной программы представлены в виде целевых ориентиров дошкольного образования, которые представляют собой социально-нормативные возрастные характеристики возможных достижений ребёнка на этапе завершения уровня дошкольного образования.

*Содержательный раздел* представляет общее содержание Программы, обеспечивающее полноценное развитие личности детей.

Программа состоит из обязательной части и части, формируемой участниками образовательных отношений (вариативная часть). Обязательная часть Программы отражает комплексность подхода, обеспечивая развитие детей во всех пяти образовательных областях:

1. Социально-коммуникативное развитие
2. Познавательное развитие
3. Речевое развитие
4. Художественно-эстетическое развитие
5. Физическое развитие

*Организационный раздел* содержит описание материально-технического Программы, включает распорядок и режим дня, а также особенности традиционных событий, праздников, мероприятий; особенности организации предметно-пространственной среды, особенности взаимодействия педагогического коллектива с семьями воспитанников.

### Используемые программы

Программа включает обязательную часть и часть, формируемую участниками образовательных отношений.

*Обязательная (инвариантная) часть* соответствует ФОП ДО и составляет 60% от общего объема Программы. *Часть, формируемая участниками образовательных*



отношений (вариативная часть), составляет 40% от общего объема Программы; ориентирована на специфику национальных, социокультурных и иных условий, в том числе региональных и муниципалитета, образовательных потребностей и запросов воспитанников.

Обе части являются взаимодополняющими и необходимыми с точки зрения реализации требований ФГОС ДО.

1. Федеральная образовательная программа дошкольного образования, утверждена приказом Министерства просвещения Российской Федерации от 25 ноября 2022 г. N 1028. Федеральная программа определяет единые для Российской Федерации базовые объем и содержание дошкольного образования, осваиваемые воспитанниками ДОУ, и планируемые результаты освоения образовательной программы. Федеральная программа разработана в соответствии с федеральным государственным образовательным стандартом дошкольного образования.

2. Часть Программы, формируемая участниками образовательных отношений, включает:

- «СамоЦвет» О. А. Трофимова, О.В. Толстикова, Н.В. Дягилева, О. В. Закревская (<https://www.irro.ru/structure/556/>);
- «Безопасность» Р.Б. Стеркиной, О.Л. Князевой, Н.Н.Авдеевой;
- «Юный эколог» С.Н. Николаевой;
- «Цветные ладошки» И.А.Лыковой;
- «Ладушки» И.М. Каплуновой, И.А. Новоскольцевой.

### **Характеристика взаимодействия педагогического коллектива с семьями воспитанников**

Основная цель взаимодействия МАДОУ детский сад №10 «Солнышко» с семьями воспитанников — сохранение и укрепление здоровья детей, обеспечение их эмоционального благополучия, комплексное всестороннее развитие и создание оптимальных условий для развития личности каждого ребенка, путем обеспечения единства подходов к воспитанию детей в условиях дошкольного образовательного учреждения и семьи, и повышения компетентности родителей в области воспитания.

Эффективное взаимодействие педагогического коллектива ДОУ и семьи возможно только при соблюдении основных правил:

1. Доверие педагогов к воспитательным возможностям родителей.
2. Все действия и мероприятия должны быть направлены на укрепление и повышение родительского авторитета, на уважение к родителям.
3. Работа с родителями несёт не избирательный, а систематический характер, независимо от применяемых методов и форм взаимодействия.
4. Обязательное наличие такта и недопустимость неосторожного вмешательства в жизнь семьи.
5. Жизнеутверждающий настрой в решении проблем воспитания (опираемся на положительные качества ребёнка, сильные стороны семейного воспитания, ориентация на успех во что бы то ни стало).

#### *Принципы работы с родителями:*

- ✓ Принцип активности и сознательности – участие всего коллектива ДОУ и родителей в поиске современных форм и методов сотрудничества с семьей;
- ✓ Принцип открытости и доверия – предоставление каждому родителю возможности знать и видеть, как развиваются и живут дети в детском саду;
- ✓ Принцип сотрудничества — общение «на равных»; совместная деятельность, которая осуществляется на основании социальной перцепции и с помощью общения;

- ✓ Принцип согласованного взаимодействия — возможность высказывать друг другу свои соображения о тех или иных проблемах воспитания;
- ✓ Принцип воздействия на семью через ребенка – если жизнь в группе эмоционально насыщена, комфортна, содержательна, то ребенок поделится впечатлениями с родителями.

Детский сад должен создавать возможности (ФГОС ДО п. 3.2.8.):

- ✓ для предоставления информации о Программе семье и всем заинтересованным лицам, вовлеченным в образовательную деятельность, а также широкой общественности;
- ✓ для взрослых по поиску, использованию материалов, обеспечивающих реализацию Программы, в том числе в информационной среде;
- ✓ для обсуждения с родителями (законными представителями) детей вопросов, связанных с планированием и реализацией Программы.

При участии родителей в жизни группы воспитатели могут:

- ✓ понять, как родители мотивируют своих детей;
- ✓ увидеть, как родители помогают своим детям решать задачи;
- ✓ узнать, какие занятия и увлечения взрослые члены семьи разделяют со своими детьми;
- ✓ получить пользу от того, что родители наблюдают своих детей во взаимодействии со взрослыми и сверстниками.

Родители (законные представители) воспитанников могут выступать:

- ✓ в роли ассистентов и/или помощников при проведении какого - либо вида деятельности с детьми;
- ✓ в роли эксперта, консультанта или организатора.

Основной принцип взаимоотношения семьи и детского сада: «Союз педагогов и родителей — залог счастливого детства».

## ПРИЛОЖЕНИЕ 1

### Педагогическая диагностика индивидуального развития ребенка 1, 5- 3 лет (автор-составитель Верещагина Н.В.)

Предлагаемое пособие разработано с целью оптимизации образовательного процесса в любом учреждении, работающем с группой детей 2—3 лет, вне зависимости от приоритетов разработанной программы обучения и воспитания и контингента детей. Это достигается путем использования общепринятых критериев развития детей данного возраста и уровневый подход к оценке достижений ребенка по принципу; чем ниже балл, тем больше проблем в развитии ребенка или организации педагогического процесса в группе детей. Система мониторинга содержит 5 образовательных областей, соответствующих Федеральному государственному образовательному стандарту дошкольного образования, приказ Министерства образования и науки № 1155 от 17 октября 2013 года: «Социально-коммуникативное развитие», «Познавательное развитие», «Речевое развитие», «Художественно-эстетическое развитие», «Физическое развитие», что позволяет комплексно оценить качество образовательной деятельности в группе и при необходимости индивидуализировать его для достижения достаточного уровня освоения каждым ребенком содержания образовательной программы учреждения.

Оценка педагогического процесса связана с уровнем овладения каждым ребенком необходимыми навыками и умениями по образовательным областям:

- 1 балл — ребенок не может выполнить все параметры оценки, помощь взрослого не принимает;
- 2 балла — ребенок с помощью взрослого выполняет некоторые параметры оценки;
- 3 балла — ребенок выполняет все параметры оценки с частичной помощью взрослого;
- 4 балла — ребенок выполняет самостоятельно и с частичной помощью взрослого все параметры оценки;
- 5 баллов — ребенок выполняет все параметры оценки самостоятельно.

Таблицы педагогической диагностики заполняются дважды в год, если

другое не предусмотрено в образовательной организации, — в начале и конце учебного года (лучше использовать ручки разных цветов), для проведения сравнительного анализа. Технология работы с таблицами проста и включает 2 этапа.

*Этап 1.* Напротив фамилии и имени каждого ребенка проставляются баллы в каждой ячейке указанного параметра, по которым затем считается итоговый показатель по каждому ребенку (среднее значение = все баллы сложить (по строке) и разделить на количество параметров, округлять до десятых долей). Этот показатель необходим для написания характеристики на конкретного ребенка и проведения индивидуального учета промежуточных результатов освоения общеобразовательной программы.

*Этап 2.* Когда все дети прошли диагностику, тогда подсчитывается итоговый показатель по группе (среднее значение = все баллы сложить (по столбцу) и разделить на количество параметров, округлять до десятых долей). Этот показатель необходим для описания общегрупповых тенденций (в группах компенсирующей направленности — для подготовки к групповому медико-психолого-педагогическому совещанию), а также для ведения учета общегрупповых промежуточных результатов освоения общеобразовательной программы.

Двухступенчатая система мониторинга позволяет оперативно находить неточности в построении педагогического процесса в группе и выделять детей с проблемами в развитии. Это позволяет своевременно разрабатывать для детей индивидуальные образовательные маршруты и оперативно осуществлять психолого-методическую

поддержку педагогов. Нормативными вариантами развития можно считать средние значения по каждому ребенку или общегрупповому параметру развития больше 3,8. Эти же параметры в интервале средних значений от 2,3 до 3,7 можно считать показателями проблем в развитии ребенка социального и/или органического генеза, а также незначительные трудности организации педагогического процесса в группе. Средние значения менее 2,2 будут свидетельствовать о выраженном несоответствии развития ребенка возрасту, а также необходимости корректировки педагогического процесса в группе по данному параметру \ данной образовательной области. *{Указанные интервалы средних значений носят рекомендательный характер, так как получены с помощью применяемых в психолого-педагогических исследованиях психометрических процедур, и будут уточняться по мере поступления результатов мониторинга детей данного возраста.}* Наличие математической обработки результатов педагогической диагностики образовательного процесса оптимизирует хранение и сравнение результатов каждого ребенка и позволяет своевременно оптимизировать педагогический процесс в группе детей образовательной организации.

*Рекомендации по описанию инструментария педагогической диагностики в первой младшей группе*

Инструментарий педагогической диагностики представляет собой описание тех проблемных ситуаций, вопросов, поручений, ситуаций наблюдения, которые вы используете для определения уровня сформированности у ребенка того или иного параметра оценки. Следует отметить, что часто в период проведения педагогической диагностики данные ситуации, вопросы и поручения могут повторяться, с тем чтобы уточнить качество оцениваемого параметра. Это возможно, когда ребенок длительно отсутствовал в группе или когда имеются расхождения в оценке определенного параметра между педагогами, работающими с этой группой детей. Музыкальные и физкультурные руководители, педагоги дополнительного образования принимают участие в обсуждении достижений детей группы, но разрабатывают свои диагностические критерии в соответствии со своей должностной инструкцией и направленностью образовательной деятельности.

Важно отметить, что каждый параметр педагогической оценки может быть диагностирован несколькими методами, с тем чтобы достичь определенной точности. Также одна проблемная ситуация может быть направлена на оценку нескольких параметров, в том числе из разных образовательных областей.

Основные диагностические методы педагога образовательной организации:

- наблюдение;
- проблемная (диагностическая) ситуация;
- беседа.

Формы проведения педагогической диагностики:

- индивидуальная;
- подгрупповая;
- групповая.

Обратите внимание, что диагностируемые параметры могут быть расширены / сокращены в соответствии с потребностями конкретного учреждения, поэтому описание инструментария педагогической диагностики в разных образовательных организациях будет различным. Это объясняется разным наполнением развивающей среды учреждений, разным контингентом воспитанников, разными приоритетными направлениями образовательной деятельности конкретной организации.

*Примеры описания инструментария по образовательным областям*

#### **Образовательная область «Социально-коммуникативное развитие»**

1. Может играть рядом, не мешать другим детям, подражать действиям сверстника и взрослого. Проявляет интерес к совместным играм со сверстниками и

взрослым. Методы: наблюдение в быту и в организованной деятельности. Форма проведения: подгрупповая.

Задание: фиксировать характер игровых действий ребенка.

2. Проявляет отрицательные отношения к порицаемым личностным качествам сверстников. Проявляет элементарные правила вежливости. ■S Методы: беседа, проблемная ситуация. Материал: сказка «Колобок».

Форма проведения: индивидуальная, подгрупповая.

Задание: «Что случилось с Колобком? Кто его обхитрил? Какая Лиса?» -/ Метод: наблюдение.

Материал: ситуация встречи \ прощания со взрослым. Форма проведения: индивидуальная.

Задание: «Посмотри, к нам пришел гость. Что нужно сказать?»

3. Слушает стихи, сказки, небольшие рассказы без наглядного сопровождения.

Методы: наблюдение.

Материал: сказки для восприятия детьми.

Форма проведения: подгрупповая, групповая.

Задание: «Слушайте внимательно сказку „Колобок“».

### **Образовательная область «Познавательное развитие»**

1. Узнает и называет игрушки, некоторых домашних и диких животных, некоторые овощи и фрукты.

Методы: беседа.

Материал: игрушки-муляжи животных, овощей, фруктов. Форма

проведения: индивидуальная. Задание: «Что/кто это?» 2. Группирует однородные предметы, выделяет один и много Методы: проблемная ситуация.

Материал: круг, квадрат, одного разного цвета, но одного размера, муляжи яблок и бананов.

Форма проведения: индивидуальная, подгрупповая.

Задание: «Найди все красное, все круглое, все большое. Сколько яблок?»

### **Образовательная область «Речевое развитие»**

1. Отвечает на простейшие вопросы («Кто?», «Что?», «Что делает?»).

Метод: проблемная ситуация.

Материал: сюжетные картинки (кот спит, птичка летит, конфета на столе)

Форма проведения: индивидуальная.

Задание: «Скажи, кто спит? Что делает кот? Что лежит на столе?»

Образовательная область «Художественно-эстетическое развитие» 1. Знает назначение карандашей, фломастеров, красок и кисти, клея, пластилина.

Методы: проблемная ситуация, наблюдение.

Материал: выбор карандашей, фломастеров, красок и кисти, клея, пластилина.

Форма проведения: индивидуальная, подгрупповая. Задание: «Нарисуй / приклей / слепи».

Образовательная область «Физическое развитие» 1\* Умеет бросать, держать, переносить, класть, бросать, катать мяч. Методы: проблемная ситуация, наблюдение в быту и организованной деятельности.

Материал: мячи.

Форма проведения: подгрупповая, групповая. Задание:

«Сейчас мы будем играть с мячом».

### 1 младшая группа Образовательная область «Социально-коммуникативное развитие»

№ п/п	ФИО ребенка	Может играть рядом, не мешать другим детям, подражать действиям сверстника и взрослого. Проявляет интерес к совместным играм со сверстниками и взрослым		Общается в диалоге с воспитателем. Может поделиться информацией, пожаловаться на неудобство и действия сверстника. Общается с речью к сверстнику		Следит за действиями героев кукольного театра. Рассматривает иллюстрации в знакомых книжках		Слушает стихи, сказки, небольшие рассказы без наглядного сопровождения		Наблюдает за трудовыми процессами воспитателя в уголке природы. Выполняет простейшие трудовые действия		Проявляет отрицательное отношение к порицаемым личностным качествам сверстников. Проявляет элементарные правила вежливости		Итоговый показатель по каждому ребенку (среднее значение)	
		Сентябрь	Май	Сентябрь	Май	Сентябрь	Май	Сентябрь	Май	Сентябрь	Май	Сентябрь	Май	Сентябрь	Май
1															
2															
3															
4															
5															
6															
7															
8															
9															
10															
11															
12															
13															
14															
15															
16															
Итоговый показатель по группе (среднее значение)															

МАДОУ детский сад №10 "Солнышко" город Кировград

**1 младшая группа Образовательная область «Познавательное развитие»**

№ п/п	ФИО ребенка	Знает свое имя. Называет предметы ближайшего окружения, имена членов своей семьи и воспитателей		Осуществляет перенос действий с объекта на объект, использует предметы заместители		Узнает и называет игрушки, некоторых домашних и диких животных, некоторые овощи и фрукты		Имеет элементарные представления о сезонных явлениях, смене дня и ночи		Узнает шар и куб, называет размер (большой— маленький)		Группирует однородные предметы, выделяет один и много		Умеет по словесному указанию взрослого находить предметы по назначению, цвету, размеру		Проявляет интерес к книгам, к рассматриванию иллюстраций		Итоговый показатель по каждому ребенку (среднее значение)	
		Сентябрь	Май	Сентябрь	Май	Сентябрь	Май	Сентябрь	Май	Сентябрь	Май	Сентябрь	Май	Сентябрь	Май	Сентябрь	Май	Сентябрь	Май
1																			
2																			
3																			
4																			
5																			
6																			
7																			
8																			
9																			
10																			
11																			
12																			
13																			
14																			
15																			
16																			
Итоговый показатель по группе (среднее значение)																			

МАДОУ детский сад №10 "Солнышко" город Калуга

**1 младшая группа Образовательная область «Речевое развитие»**

№	ФИО ребенка	Сопровождает речью игровые и бытовые действия		По просьбе взрослого проговаривает слова, небольшие фразы		Отвечает на простейшие вопросы («Кто?», «Что?», «Что делает?»)		Может рассказать об изображенном на картинке, об игрушке, о событии из личного опыта		Итоговый показатель по каждому ребенку (среднее значение)	
		сентябрь	май	сентябрь	май	сентябрь	май	сентябрь	май	сентябрь	май
1											
2											
3											
4											
5											
6											
7											
8											
9											
10											
11											
12											
13											
14											
15											
16											
Итоговый показатель по группе (среднее значение)											

МАДОУ детский сад №10 "Солнышко" городского округа



**1 младшая группа Образовательная область «Художественно-эстетическое развитие»**

п/п	ФИО ребенка	Различает формы основные формы конструктора. Со взрослым сооружает постройки		Знает назначение карандашей, фломастеров, красок и кисти, клея, пластилина		Создает простые предметы из разных материалов, обыгрывает совместно со взрослым		Узнает знакомые мелодии, вместе с взрослым подпекает в песне музыкальные фразы		Проявляет активность при подпевании, выполнении танцевальных движений		Умеет выполнять движения, притопывать ногой, хлопать в ладоши, поворачивать кисти рук		Умеет извлекать звуки из музыкальных инструментов: погремушки, бубен		Итоговый показатель по каждому ребенку (среднее значение)	
		Сентябрь	Май	Сентябрь	Май	Сентябрь	Май	Сентябрь	Май	Сентябрь	Май	Сентябрь	Май	Сентябрь	Май		
1																	
2																	
3																	
4																	
5																	
6																	
7																	
8																	
9																	
10																	
11																	
12																	
13																	
14																	
15																	
16																	
Итоговый показатель по группе (среднее значение)																	

МАДОУ детский сад №10 "Солнышко" город Калуга

### 1 младшая группа Образовательная область «Физическое развитие»

п/п	ФИО ребенка	Проявляет навыки опрятности, пользуется индивидуальными предметами гигиены (носовым платком, полотенцем, расческой, горшком)		Умеет принимать жидкую и твердую пищу. Правильно использует ложку, чашку, салфетку		Умеет ходить и бегать, не наталкиваясь на других детей. Проявляет желание играть в подвижные игры		Может прыгать на двух ногах на месте, с продвижением вперед		Умеет брать, держать, переносить, класть, бросать, катать мяч		Умеет ползать, подлезать под натянутую веревку, перелезть через бревно, лежащее на полу		Итоговый показатель по каждому ребенку (среднее значение)	
		сентябрь	май	сентябрь	май	сентябрь	май	сентябрь	май	сентябрь	май	сентябрь	май	сентябрь	май
1															
2															
3															
4															
5															
6															
7															
8															
9															
10															
11															
12															
13															
14															
15															
16															
Итоговый показатель по группе (среднее значение)															

МАДОУ детский сад №10 "Солнышко" ГОРОД КИРОВ



## Диагностика педагогического процесса во второй младшей группе (с 3 до 4 лет)

Предлагаемая диагностика разработана с целью оптимизации образовательного процесса в любом учреждении, работающем с группой детей 3—4 лет, вне зависимости от приоритетов разработанной программы обучения и воспитания и контингента детей. Это достигается путем использования общепринятых критериев развития детей данного возраста и уровневый подход к оценке достижений ребенка по принципу: чем ниже балл, тем больше проблем в развитии ребенка или организации педагогического процесса в группе детей. Система мониторинга содержит 5 образовательных областей, соответствующих Федеральному государственному образовательному стандарту дошкольного образования, приказ Министерства образования и науки № 1155 от 17 октября 2013 года: «Социально-коммуникативное развитие», «Познавательное развитие», «Речевое развитие», «Художественно-эстетическое развитие», «Физическое развитие», что позволяет комплексно оценить качество образовательной деятельности в группе и при необходимости индивидуализировать его для достижения достаточного уровня освоения каждым ребенком содержания образовательной программы учреждения.

Оценка педагогического процесса связана с уровнем овладения каждым ребенком необходимыми навыками и умениями по образовательным областям:

**1 балл** — ребенок не может выполнить все параметры оценки, помощь взрослого не принимает;

**2 балла** — ребенок с помощью взрослого выполняет некоторые параметры оценки;

**3 балла** — ребенок выполняет все параметры оценки с частичной помощью взрослого;

**4 балла** — ребенок выполняет самостоятельно и с частичной помощью взрослого все параметры оценки;

**5 баллов** — ребенок выполняет все параметры оценки самостоятельно.

Таблицы педагогической диагностики заполняются дважды в год, если другое не предусмотрено в образовательной организации, - в начале и конце учебного года (лучше использовать ручки разных цветов), для проведения сравнительного анализа. Технология работы с таблицами проста и включает

2 этапа.

**Этап 1.** Напротив фамилии и имени каждого ребенка проставляются "баллы в каждой ячейке указанного параметра, по которым затем считается итоговый показатель по каждому ребенку (среднее значение = все баллы сложить (по строке) и разделить на количество параметров, округлять до десятых долей). Этот показатель необходим для написания характеристики на конкретного ребенка и проведения индивидуального учета промежуточных результатов освоения общеобразовательной программы.

**Этап 2.** Когда все дети прошли диагностику, тогда подсчитывается итоговый показатель по группе (среднее значение = все баллы сложить (по столбцу) и разделить на количество параметров, округлять до десятых долей). Этот показатель необходим для описания общегрупповых тенденций (в группах компенсирующей направленности для подготовки к групповому медико-психолого-педагогическому совещанию), а также для ведения учета общегрупповых промежуточных результатов освоения общеобразовательной программы.

Двухступенчатая система мониторинга позволяет оперативно находить неточности в построении педагогического процесса в группе и выделять детей с проблемами в развитии. Это позволяет своевременно разрабатывать для детей индивидуальные образовательные маршруты и оперативно осуществлять психолого-методическую поддержку педагогов. Нормативными вариантами развития можно считать средние значения по каждому ребенку или общегрупповому параметру развития больше 3,8. Эти же параметры в интервале средних значений от 2,3 до 3,7 можно считать показателями

проблем в развитии ребенка социального и/или органического генеза, а также незначительные трудности организации педагогического процесса в группе. Средние значения менее 2,2 будут свидетельствовать о выраженном несоответствии развития ребенка возрасту, а также необходимости корректировки педагогического процесса в группе по данному параметру \ данной образовательной области. (*Указанные интервалы средних значений носят рекомендательный характер, так как получены с помощью применяемых в психолого-педагогических исследованиях психометрических процедур, и будут уточняться по мере поступления результатов мониторинга детей данного возраста.*)

Наличие математической обработки результатов педагогической диагностики образовательного процесса оптимизирует хранение и сравнение результатов каждого ребенка и позволяет своевременно оптимизировать педагогический процесс в группе детей образовательной организации.

Рекомендации по описанию инструментария педагогической диагностики во второй младшей группе

Инструментарий педагогической диагностики представляет собой описание тех проблемных ситуаций, вопросов, поручений, ситуаций наблюдения, которые вы используете для определения уровня сформированности у ребенка того или иного параметра оценки. Следует отметить, что часто в период проведения педагогической диагностики данные ситуации, вопросы и поручения могут повторяться, с тем чтобы уточнить качество оцениваемого параметра. Это возможно, когда ребенок длительно отсутствовал в группе или когда имеются расхождения в оценке определенного параметра между педагогами, работающими с этой группой детей. Музыкальные и физкультурные руководители, педагоги дополнительного образования принимают участие в обсуждении достижений детей группы, но разрабатывают свои диагностические критерии в соответствии со своей должностной инструкцией и направленностью образовательной деятельности.

Важно отметить, что каждый параметр педагогической оценки может быть диагностирован несколькими методами, с тем чтобы достичь определенной точности. Также одна проблемная ситуация может быть направлена на оценку нескольких параметров, в том числе из разных образовательных областей.

Основные диагностические методы педагога образовательной организации:

- наблюдение;
- проблемная (диагностическая) ситуация;
- беседа.

Формы проведения педагогической диагностики:

- индивидуальная;
- подгрупповая;
- групповая.

Обратите внимание, что диагностируемые параметры могут быть расширены/сокращены в соответствии с потребностями конкретного учреждения, поэтому описание инструментария педагогической диагностики в разных образовательных организациях будет различным. Это объясняется разным наполнением развивающей среды учреждений, разным контингентом воспитанников, разными приоритетными направлениями образовательной деятельности конкретной организации.

Примеры описания инструментария по образовательным областям

#### **Образовательная область «Социально-коммуникативное развитие»**

**1.** Стараются соблюдать правила поведения в общественных местах, в общении со взрослыми и сверстниками, в природе.

Методы: наблюдение в быту и в организованной деятельности.

Форма проведения: индивидуальная, подгрупповая.

Задание: фиксировать па прогулке, в самостоятельной деятельности стиль

поведения и общения ребенка.

2. Понимает социальную оценку поступков сверстников или героев иллюстраций, литературных произведений.

Методы: беседа, проблемная ситуация.

Материал: сказка «Теремок».

Форма проведения: индивидуальная, подгрупповая.

Задание: «Почему звери расстроились? Кто поступил правильно? Кто поступил нечестно? Почему?»

3. Разыгрывает самостоятельно и по просьбе взрослого отрывки из знакомых сказок.

Методы: проблемная ситуация.

Материал: игрушки герои сказок по количеству детей.

Форма проведения: индивидуальная, подгрупповая.

Задание: «Давайте расскажем сказку „Колобок“».

**Образовательная область «Познавательное развитие»**

1. Знает свои имя и фамилию, имена родителей.

Методы: беседа.

Форма проведения: индивидуальная.

Задание: «Скажи, пожалуйста, как тебя зовут? Как твоя фамилия? Как зовут папу/маму?»

2. Умеет группировать предметы по цвету, размеру, форме.

Методы: проблемная ситуация.

Материал: круг, квадрат, треугольник, прямоугольник, овал одного цвета и разного размера, муляжи и картинки овощей, фруктов, кукольная посуда/ одежда/мебель.

Форма проведения: индивидуальная, подгрупповая.

Задание: «Найди все красное, все круглое, все большое»

**Образовательная область «Речевое развитие»**

1. Четко произносит все гласные звуки, определяет заданный гласный звук из двух.

Методы: проблемная ситуация, наблюдение.

Материал: дидактическая игра «Какой звук».

Форма проведения: индивидуальная, подгрупповая.

Задание: «Повтори за мной — А, У, О, Э, Ы. Хлопни тогда, когда услышишь А».

**Образовательная область «Художественно-эстетическое развитие»**

1. Создает изображения предметов из готовых фигур. Украшает заготовки из бумаги разной формы.

Методы: проблемная ситуация, наблюдение.

Материал: геометрические фигуры из бумаги разных цветов и фактур (круг, квадрат, треугольник), заготовка ваза.

Форма проведения: подгрупповая.

Задание: «Украсть вазу».

**Образовательная область «Физическое развитие»**

1. Умеет ходить и бегать, сохраняя равновесие, в разных направлениях по указанию взрослого.

Методы: проблемная ситуация, наблюдение в быту и организованной деятельности.

Материал: зонтик.

Форма проведения: подгрупповая, групповая.

Задание: «Сейчас мы будем играть в игру „Солнышко и дождик“. Когда я скажу „солнышко“, дети бегают. Когда скажу „дождик“, дети бегут под зонтик».

## Образовательная область «Социально-коммуникативное развитие»

Воспитатели

Группа

№ п/п	Ф.И.О. ребенка	Старается соблюдать правила поведения в общественных местах, в общении со взрослыми и сверстниками, в природе		Понимает социальную оценку поступков сверстников или героев литературных произведений		Имитирует мимику, движения, интонацию героев литературных произведений		Принимает на себя роль, объединяет несколько игровых действий в единую сюжетную линию		Способен придерживаться игровых правил в дидактических играх		Разыгрывает самостоятельно и по просьбе взрослого отрывки из знакомых сказок		Итоговый показатель по каждому ребенку (среднее значение)	
		сентябрь	май	сентябрь	май	сентябрь	май	сентябрь	май	сентябрь	май	сентябрь	май	сентябрь	май
1.															
2.															
3.															
4.															
5.															
6.															
7.															
8.															
9.															
10.															
11.															
12.															
13.															
14.															
15.															
16.															
17.															
18.															
19.															
20.															
21.															
22.															
23.															
Итоговый показатель по группе (среднее значение)															

МАДОУ детский сад №10 "Солнышко" город Киров

**Образовательная область «Познавательное развитие»**

Воспитатели

Группа

№ п/п	Ф.И.О. ребенка	Знает свои имя и фамилию, имена роди гелей		Рассматривает иллюстрированные издания детских книг, проявляет интерес к ним		Ориентируется в помещениях детского сада, называет свой город		Знает и называет некоторые растения и животных, их детенышей, игрушки		Правильно определяет количественное соотношение двух групп предметов, понимает конкретный смысл слов «больше», «меньше», «столько же»		Различает круг, квадрат, треугольник, предметы, имеющие углы и круглую форму		Умеет группировать предметы по цвету, размеру, форме		Понимает смысл обозначения: вверх-внизу, впереди-сзади, слева-справа, на, над- под, верхняя-нижняя. Различает день-ночь, зима-лето		Итоговый показатель по каждому ребенку (среднее значение)		
		сентябрь	май	сентябрь	май	сентябрь	май	сентябрь	май	сентябрь	май	сентябрь	май	сентябрь	май	сентябрь	май	сентябрь	май	
1.																				
2.																				
3.																				
4.																				
5.																				
6.																				
7.																				
8.																				
9.																				
10.																				
11.																				
12.																				
13.																				
14.																				
15.																				
16.																				
17.																				
18.																				
19.																				
20.																				
21.																				
22.																				
23.																				
Итоговый показатель по группе (среднее значение)																				

МАДОУ детский сад №10 "Солнышко" г.Тюльган



**Образовательная область «Речевое развитие»**

Воспитатели

Группа

№ п/п	Ф.И.О. ребенка	Рассматривает сюжетные картинки, способен кратко рассказать об увиденном		Отвечает на вопросы взрослого, касающиеся ближайшего окружения		Использует все части речи, простые нераспространённые предложения и предложения с однородными членами		Четко произносит все гласные звуки, определяет заданный гласный звук из двух		Итоговый показатель по каждому ребенку (среднее значение)	
		сентябрь	май	сентябрь	май	сентябрь	май	сентябрь	май	сентябрь	май
1.											
2.											
3.											
4.											
5.											
6.											
7.											
8.											
9.											
10.											
11.											
12.											
13.											
14.											
15.											
16.											
17.											
18.											
19.											
20.											
21.											
22.											
23.											
Итоговый показатель по группе (среднее значение)											

МАДОУ детский сад №10 "Солнышко" город Киров

**Образовательная область «Художественно-эстетическое развитие»**

Воспитатели

Группа

№ п/п	Ф.И.О. ребенка	Знает, называет и правильно использует детали строительного материала. Изменяет постройки, надстраивая или заменяя одни детали другими		Изображает/создает отдельные предметы, простые по композиции и по содержанию сюжеты, используя разные материалы		Создает изображения предметов из готовых фигур. Украшает заготовки из бумаги разной формы		Слушает музыкальное произведение до конца. Узнает знакомые песни. Поет, не отставая и не опережая других		Умеет выполнять танцевальные движения: кружиться в парах, прыгать попеременно, ногами, двигаться под музыку с предметами		Различает и называет музыкальные инструменты: металлофон, барабан. Замечает изменения в звучании (тихо — громко)		Итоговый показатель по каждому ребенку (среднее значение)	
		сентябрь	май	сентябрь	май	сентябрь	май	сентябрь	май	сентябрь	май	сентябрь	май	сентябрь	май
1.															
2.															
3.															
4.															
5.															
6.															
7.															
8.															
9.															
10.															
11.															
12.															
13.															
14.															
15.															
16.															
17.															
18.															
19.															
20.															
21.															
22.															
23.															
Итоговый показатель по группе (среднее значение)															

МАДОУ детский сад №10 "Солнышко" город Кувшиново

**Образовательная область «Физическое развитие»**

Воспитатели

Группа

№ п/п	Ф.И.О. ребенка	Владеет простейшими навыками поведения во время еды, умывания		Приучен к опрятности, замечает и устраняет беспорядок в одежде		Умеет ходить и бегать, сохраняя равновесие, в разных направлениях по указанию взрослого		Может ползать на четвереньках, лазать по лесенке-стремянке, гимнастической стенке произвольным способом		Энергично отталкивается в прыжках на двух ногах, прыгает в длину с места		Катает мяч в заданном направлении с расстояния, бросает мяч двумя руками от груди, из-за головы; ударяет мячом об пол, бросает вверх и ловит; метает предметы правой и левой руками		Итоговый показатель по каждому ребенку (среднее значение)	
		сентябрь	май	сентябрь	май	сентябрь	май	сентябрь	май	сентябрь	май	сентябрь	май	сентябрь	май
1.															
2.															
3.															
4.															
5.															
6.															
7.															
8.															
9.															
10.															
11.															
12.															
13.															
14.															
15.															
16.															
17.															
18.															
19.															
20.															
21.															
22.															
23.															
Итоговый показатель по группе (среднее значение)															

МАДОУ детский сад №10 "Солнышко" город Кировград



## Диагностика педагогического процесса в средней группе (с 4 до 5 лет)

Предлагаемая диагностика разработана с целью оптимизации образовательного процесса в любом учреждении, работающем с группой детей 4—5 лет, вне зависимости от приоритетов разработанной программы обучения и воспитания и контингента детей. Это достигается путем использования общепринятых критериев развития детей данного возраста и уровневый подход к оценке достижений ребенка по принципу: чем ниже балл, тем больше проблем в развитии ребенка или организации педагогического процесса в группе детей. Система мониторинга содержит 5 образовательных областей, соответствующих Федеральному государственному образовательному стандарту дошкольного образования, приказ Министерства образования и науки № 1155 от 17 октября 2013 года: «Социально-коммуникативное развитие», «Познавательное развитие», «Речевое развитие», «Художественно-эстетическое развитие», «Физическое развитие», что позволяет комплексно оценить качество образовательной деятельности в группе и при необходимости индивидуализировать его для достижения достаточного уровня освоения каждым ребенком содержания образовательной программы учреждения.

Оценка педагогического процесса связана с уровнем овладения каждым ребенком необходимыми навыками и умениями по образовательным областям:

- 1 балл - ребенок не может выполнить все параметры оценки, помощь взрослого не принимает;
- 2 балла ребенок с помощью взрослого выполняет некоторые параметры оценки;
- 3 балла — ребенок выполняет все параметры оценки с частичной помощью взрослого;
- 4 балла — ребенок выполняет самостоятельно и с частичной помощью взрослого все параметры оценки;
- 5 баллов — ребенок выполняет все параметры оценки самостоятельно.

Таблицы педагогической диагностики заполняются дважды в год, если другое не предусмотрено в образовательной организации, — в начале и конце учебного года (лучше использовать ручки разных цветов), для проведения сравнительного анализа. Технология работы с таблицами проста и включает 2 этапа.

*Этап 1.* Напротив фамилии и имени каждого ребенка проставляются баллы в каждой ячейке указанного параметра, по которым затем считается итоговый показатель по каждому ребенку (среднее значение = все баллы сложить (по строке) и разделить на количество параметров, округлять до десятых долей). Этот показатель необходим для написания характеристики на конкретного ребенка и проведения индивидуального учета промежуточных результатов освоения общеобразовательной программы.

*Этап 2.* Когда все дети прошли диагностику, тогда подсчитывается итоговый показатель по группе (среднее значение = все баллы сложить (по столбцу) и разделить на количество параметров, округлять до десятых долей). Этот показатель необходим для описания обще групповых тенденций (в группах компенсирующей направленности — для подготовки к групповому медико- психолого-педагогическому совещанию), а также для ведения учета обще групповых промежуточных результатов освоения общеобразовательной программы.

Двухступенчатая система мониторинга позволяет оперативно находить неточности в построении педагогического процесса в группе и выделять детей с проблемами в развитии. Это позволяет своевременно разрабатывать для детей индивидуальные образовательные маршруты и оперативно осуществлять психолого-методическую поддержку педагогов. Нормативными вариантами развития можно считать средние значения по каждому ребенку или обще групповому параметру развития больше 3,8. Эти же параметры в интервале средних значений от 2,3 до 3,7 можно считать показателями проблем в развитии ребенка социального и/или органического генеза, а также незначительные трудности организации педагогического процесса в группе. Средние значения менее 2,2 будут свидетельствовать о выраженном несоответствии развития

ребенка возрасту, а также необходимости корректировки педагогического процесса в группе по данному параметру \ данной образовательной области. (Указанные интервалы средних значений носят рекомендательный характер, так как получены с помощью применяемых в психолого-педагогических исследованиях психометрических процедур, и будут уточняться по мере поступления результатов мониторинга детей данного возраста.)

Наличие математической обработки результатов педагогической диагностики образовательного процесса оптимизирует хранение и сравнение результатов каждого ребенка и позволяет своевременно оптимизировать педагогический процесс в группе детей образовательной организации

### **Рекомендации по описанию инструментария педагогической диагностики в средней группе**

Инструментарий педагогической диагностики представляет собой описание тех проблемных ситуаций, вопросов, поручений, ситуаций наблюдения, которые вы используете для определения уровня сформированности™ у ребенка того или иного параметра оценки. Следует отметить, что часто в период проведения педагогической диагностики данные ситуации, вопросы и поручения могут повторяться, с тем чтобы уточнить качество оцениваемого параметра. Это возможно, когда ребенок длительно отсутствовал в группе или когда имеются расхождения в оценке определенного параметра между педагогами, работающими с этой группой детей. Музыкальные и физкультурные руководители, педагоги дополнительного образования принимают участие в обсуждении достижений детей группы, но разрабатывают свои диагностические критерии в соответствии со своей должностной инструкцией и направленностью образовательной деятельности.

Важно отметить, что каждый параметр педагогической оценки может быть диагностирован несколькими методами, с тем чтобы достичь определенной точности. Также одна проблемная ситуация может быть направлена на оценку нескольких параметров, в том числе из разных образовательных областей.

Основные диагностические методы педагога образовательной организации:

- наблюдение;
- проблемная (диагностическая) ситуация;
- беседа.

Формы проведения педагогической диагностики:

- индивидуальная;
- подгрупповая;
- групповая.

Обратите внимание, что диагностируемые параметры могут быть расширены / сокращены в соответствии с потребностями конкретного учреждения, поэтому описание инструментария педагогической диагностики в разных образовательных организациях будет различным. Это объясняется разным наполнением развивающей среды учреждений, разным контингентом воспитанников, разными приоритетными направлениями образовательной деятельности конкретной организации.

### **Примеры описания инструментария по образовательным областям**

#### **Образовательная область «Социально-коммуникативное развитие»**

1. Стараются соблюдать правила поведения в общественных местах, в общении со взрослыми и сверстниками, в природе.

Методы: наблюдение в быту и в организованной деятельности, проблемная ситуация.

Форма проведения: индивидуальная, подгрупповая, групповая.

Задание: фиксировать на прогулке, в самостоятельной деятельности стиль поведения и общения ребенка.

Материал: игрушки мышка и белка, макет норки на полянке и дерева с дуплом.

Задание: «Пригласи Муравья к Белочке в гости».

2. Понимает социальную оценку поступков сверстников или героев иллюстраций,

литературных произведений, эмоционально откликается.

Методы: беседа, проблемная ситуация.

Материал: сказка «Два жадных медвежонка».

Форма проведения: индивидуальная, подгрупповая.

Задание: «Почему медвежата расстроились? Почему лиса радовалась? Кто поступил правильно? Кто поступил нечестно? Почему?»

3. Имеет представления о мужских и женских профессиях.

Методы: проблемная ситуация.

Материал: картинки с изображением профессий без указания на пол, атрибуты профессий, кукла-девочка, кукла-мальчик.

Форма проведения: индивидуальная, подгрупповая.

Задание: «Разложите картинки так, кто кем мог бы работать. Почему?»

**Образовательная область «Познавательное развитие»**

1. Знает свои имя и фамилию, адрес проживания, имена родителей.

Методы: беседа.

Форма проведения: индивидуальная.

Задание: «Скажи, пожалуйста, как тебя зовут? Как твоя фамилия? Где ты живешь? На какой улице? Как зовут папу/маму?»

2. Умеет группировать предметы по цвету, размеру, форме, назначению.

Методы: проблемная ситуация.

Материал: круг, квадрат, треугольник, прямоугольник, овал одного цвета и разного размера, муляжи и картинки овощей, фруктов, кукольная посуда/одежда/мебель.

Форма проведения: индивидуальная, подгрупповая.

Задание: «Найди, что к чему подходит по цвету, размеру, форме, назначению».

**Образовательная область «Речевое развитие»**

1. Поддерживает беседу, использует все части речи. Понимает и употребляет слова-антонимы.

Методы: проблемная ситуация, наблюдение.

Материал: опытно-экспериментальная деятельность «Пузырьки воздуха в воде», ситуация ответа детей на вопрос взрослого.

Форма проведения: индивидуальная, подгрупповая.

Задание: «Как увидеть воздух? Можно подуть в трубочку в стакан с водой. Это пузырьки воздуха. Что легче — воздух или вода? Почему?»

**Образовательная область «Художественно-эстетическое развитие»**

1. Узнает песни по мелодии. Может петь протяжно, четко произносить слова; вместе с другими детьми — начинать и заканчивать пение.

Методы: проблемная ситуация, наблюдение.

Материал: ситуация пения детьми знакомой песни (на выбор).

Форма проведения: подгрупповая, групповая.

Задание: «Сейчас все вместе будем петь песню».

**Образовательная область «Физическое развитие»**

1. Ловит мяч с расстояния. Метает мяч разными способами правой и левой руками, отбивает о пол.

Методы: проблемная ситуация, наблюдение в быту и организованной деятельности.

Материал: мяч, корзина, стойка-цель.

Форма проведения: индивидуальная, подгрупповая.

Задание: «Попади в корзину мячом правой рукой, потом левой рукой. Теперь попробуем попасть в стойку-цель. Теперь играем в игру «Лови мяч и отбивай»».

**Образовательная область «Познавательное развитие»**

Воспитатели

Группа

№ п / п	Ф.И.О. ребенка	Знает свои имя и фамилию, адрес проживания, имена родителей		Рассматривает иллюстрированные издания детских книг, проявляет интерес к ним		Знает о значении солнца, воздуха, воды для человека		Ориентируется в пространстве (на себе, на другом человеке, от предмета, на плоскости)		Называет диких и домашних животных, одежду, обувь, мебель, посуду, деревья		Сравнивает количество предметов в группах на основе счета до 5, приложением, наложением		Различает круг, квадрат, треугольник, прямоугольник		Умеет группировать предметы по цвету, размеру, форме, назначению		Понимает смысл слов «утро», «вечер», «день», «ночь», определяет части суток, называет времена года, их признаки, последовательность		Итоговый показатель по каждому ребенку (среднее значение)		
		сентябрь	май	сентябрь	май	сентябрь	май	сентябрь	май	сентябрь	май	сентябрь	май	сентябрь	май	сентябрь	май	сентябрь	май	сентябрь	май	
1.																						
2.																						
3.																						
4.																						
5.																						
6.																						
7.																						
8.																						
9.																						
10.																						
11.																						
12.																						
13.																						
14.																						
15.																						
16.																						
17.																						
18.																						
19.																						
20.																						
21.																						
22.																						
23.																						
Итоговый показатель по группе (среднее значение)																						

МАДОУ детский сад №10 "Солнышко" город Кировоград



**Образовательная область «Речевое развитие»**

Воспитатели

Группа

№ п/п	Ф.И.О. ребенка	Рассказывает о содержании сюжетной картинке, в том числе по опорной схеме. Может повторить образцы описания игрушки		Имеет предпочтение в литературных произведениях Проявляет эмоциональную заинтересованность в драматизации знакомых сказок. Может пересказать сюжет литературного произведения, заучить стихотворение наизусть		Определяет первый звук в слове. Умеет образовывать новые слова по аналогии со знакомыми словами		Поддерживает беседу, использует все част речи. Понимает и употребляет слова-антонимы		Итоговый показатель по каждому ребенку (среднее значение)	
		сентябрь	май	сентябрь	май	сентябрь	май	сентябрь	май	сентябрь	май
1.											
2.											
3.											
4.											
5.											
6.											
7.											
8.											
9.											
10.											
11.											
12.											
13.											
14.											
15.											
16.											
17.											
18.											
19.											
20.											
21.											
22.											
23.											
Итоговый показатель по группе (среднее значение)											

МАДОУ детский сад №10 "Солнышко" город Киров

**Образовательная область «Физическое развитие»**

Воспитатели

Группа

№ п/п	Ф.И.О. ребенка	Знает о значении для здоровья утренней гимнастики, закаливания, соблюдения режима дня		Соблюдает элементарные правила личной гигиены, опрятности		Умеет самостоятельно одеваться и раздеваться, убирает одежду и обувь в шкафчик		Ловит мяч с расстояния. Метает мяч разными способами правой и левой руками, отбивает о пол		Строится по заданию взрослого в шеренгу, в колонну по одному, парами, в круг		Итоговый показатель по каждому ребенку (среднее значение)	
		сентябрь	май	сентябрь	май	сентябрь	май	сентябрь	май	сентябрь	май	сентябрь	май
1.													
2.													
3.													
4.													
5.													
6.													
7.													
8.													
9.													
10.													
11.													
12.													
13.													
14.													
15.													
16.													
17.													
18.													
19.													
20.													
21.													
22.													
23.													
Итоговый показатель по группе (среднее значение)													

МАДОУ детский сад №10 "Солнышко" город Киров

**Образовательная область «Социально-коммуникативное развитие»**

Воспитатели

Группа

№ п/п	Ф.И.О. ребенка	Старается соблюдать правила поведения в общественных местах, в общении со взрослыми и сверстниками, к природе		Понимает социальную оценку поступков сверстников или героев иллюстраций, литературных произведений, - эмоционально откликается		Понимает значение слов обозначающих эмоциональное состояние, этические качества, эстетические характеристики		Имеет представления о мужских и женских профессиях.		Проявляет интерес к кукольному театру, выбирает предпочитаемых героев, может поддерживать ролевые диалоги		Готовит к занятиям рабочее место, убирает материалы по окончании работы		Принимает роль в игре со сверстниками, проявляет инициативу в игре, может объяснить сверстнику правило игры		Итоговый показатель по каждому ребенку (среднее значение)	
		сентябрь	май	сентябрь	май	сентябрь	май	сентябрь	май	сентябрь	май	сентябрь	май	сентябрь	май	сентябрь	май
1.																	
2.																	
3.																	
4.																	
5.																	
6.																	
7.																	
8.																	
9.																	
10.																	
11.																	
12.																	
13.																	
14.																	
15.																	
16.																	
17.																	
18.																	
19.																	
20.																	
21.																	
22.																	
23.																	
Итоговый показатель по группе (среднее значение)																	

МАДОУ детский сад №10 "Солнышко" город Киров

**Образовательная область «Художественно-эстетическое развитие»**

Воспитатели

Группа

№ п/п	Ф.И.О. ребенка	Способен преобразовывать постройки в соответствии с заданием взрослого, проявляет интерес к конструктивной деятельности, в том числе к поделкам из бумаги		Правильно держит ножницы и умеет резать ими по прямой, по диагонали (квадрат и прямоугольник); вырезать круг из квадрата, овал – из прямоугольника, плавно срезать и закруглять углы		Изображает предметы путем отчетливых форм, подбора цвета, аккуратного закрашивания, приклеивания, использования разных материалов. Объединяет предметы в сюжеты		Знаком с элементами некоторых видов народного прикладного творчества, может использовать их в своей творческой деятельности		Имеет предпочтение в выборе муз. произведения для слушания и пения. Выполняет движения, отвечающие характеру музыки, самостоятельно меняя их в соответствии с двухчастной формой музыкального произведения		Умеет выполнять танцевальные движения: пружинка, подскоки, движение парами по кругу, кружение по одному и в парах. Может выполнять движения с предметами		Узнает песни по мелодии. Может петь протяжно, четко произносить слова; вместе с другими детьми – начинать и заканчивать пение		Итоговый показатель по каждому ребенку (среднее значение)	
		сентябрь	май	сентябрь	май	сентябрь	май	сентябрь	май	сентябрь	май	сентябрь	май	сентябрь	май	сентябрь	май
1.																	
2.																	
3.																	
4.																	
5.																	
6.																	
7.																	
8.																	
9.																	
10.																	
11.																	
12.																	
13.																	
14.																	
15.																	
16.																	
17.																	
18.																	
19.																	
20.																	
21.																	
22.																	
23.																	
Итоговый показатель по группе (среднее значение)																	

МАДОУ детский сад №10 "Солнышко" ГОРОД КАЗАНЬ



## Диагностика педагогического процесса в старшей группе (с 5 до 6 лет)

Предлагаемая диагностика разработана с целью оптимизации образовательного процесса в любом учреждении, работающим с группой детей старшего возраста (5—6 лет), вне зависимости от приоритетов разработанной программы обучения и воспитания и контингента детей. Это достигается путем использования общепринятых критериев развития детей данного возраста и уровневый подход к оценке достижений ребенка по принципу: чем ниже балл, тем больше проблем в развитии ребенка или организации педагогического процесса в группе детей. Система мониторинга содержит 5 образовательных областей, соответствующих Федеральному государственному образовательному стандарту дошкольного образования, приказ Министерства образования и науки № 1155 от 17 октября 2013 года: «Социально-коммуникативное развитие», «Познавательное развитие», «Речевое развитие», «Художественно-эстетическое развитие», «Физическое развитие», что позволяет комплексно оценить качество образовательной деятельности в группе и при необходимости индивидуализировать его для достижения достаточного уровня освоения каждым ребенком содержания образовательной программы учреждения.

Оценка педагогического процесса связана с уровнем овладения каждым ребенком необходимыми навыками и умениями по образовательным областям:

- 1 балл — ребенок не может выполнить все параметры оценки, помощь взрослого не принимает,
- 2 балла — ребенок с помощью взрослого выполняет некоторые параметры оценки,
- 3 балла — ребенок выполняет все параметры оценки с частичной помощью взрослого,
- 4 балла — ребенок выполняет самостоятельно и с частичной помощью взрослого все параметры оценки,
- 5 баллов — ребенок выполняет все параметры оценки самостоятельно.

Таблицы педагогической диагностики заполняются дважды в год, если другое не предусмотрено в образовательной организации, — в начале и конце учебного года (лучше использовать ручки разных цветов), для проведения сравнительного анализа. Технология работы с таблицами проста и включает 2 этапа.

*Этап 1.* Напротив фамилии и имени каждого ребенка проставляются баллы в каждой ячейке указанного параметра, по которым затем считается итоговый показатель по каждому ребенку (среднее значение = все баллы сложить (по строке) и разделить на количество параметров, округлять до десятых долей). Этот показатель необходим для написания характеристики на конкретного ребенка и проведения индивидуального учета промежуточных результатов освоения общеобразовательной программы.

*Этап 2.* Когда все дети прошли диагностику, тогда подсчитывается итоговый показатель по группе (среднее значение = все баллы сложить (по столбцу) и разделить на количество параметров, округлять до десятых долей). Этот показатель необходим для описания общегрупповых тенденций (в группах компенсирующей направленности — для подготовки к групповому медико-психолого-педагогическому совещанию), а также для ведения учета общегрупповых промежуточных результатов освоения общеобразовательной программы.

Двухступенчатая система мониторинга позволяет оперативно находить неточности в построении педагогического процесса в группе и выделять детей с проблемами в развитии. Это позволяет своевременно разрабатывать для детей индивидуальные образовательные маршруты и оперативно осуществлять психолого-методическую поддержку педагогов. Нормативными вариантами развития можно считать средние значения по каждому ребенку или общегрупповому параметру развития больше 3,8. Эти же параметры в интервале средних значений от 2,3 до 3,7 можно считать показателями проблем в развитии ребенка социального и/или органического генеза, а также незначительные трудности организации педагогического процесса в группе.

Средние значения менее 2,2 будут свидетельствовать о выраженном несоответствии развития ребенка возрасту, а также необходимости корректировки педагогического процесса в группе по данному параметру/ данной образовательной области. (Указанные интервалы средних значений носят рекомендательный характер, так как получены с помощью применяемых в психолого-педагогических исследованиях психометрических процедур, и будут уточняться по мере поступления результатов мониторинга детей данного возраста.)

Наличие математической обработки результатов педагогической диагностики образовательного процесса оптимизирует хранение и сравнение результатов каждого ребенка и позволяет своевременно оптимизировать педагогический процесс в группе детей образовательной организации

### **Рекомендации по описанию инструментария педагогической диагностики в старшей группе**

Инструментарий педагогической диагностики представляет собой описание тех проблемных ситуаций, вопросов, поручений, ситуаций наблюдения, которые вы используете для определения уровня сформированное у ребенка того или иного параметра оценки. Следует отметить, что часто в период проведения педагогической диагностики данные ситуации, вопросы и поручения могут повторяться, с тем чтобы уточнить качество оцениваемого параметра. Это возможно, когда ребенок длительно отсутствовал в группе или когда имеются расхождения в оценке определенного параметра между педагогами, работающими с этой группой детей. Музыкальные и физкультурные руководители, педагоги дополнительного образования принимают участие в обсуждении достижений детей группы, но разрабатывают свои диагностические критерии в соответствии со своей должностной инструкцией и направленностью образовательной деятельности.

Важно отметить, что каждый параметр педагогической оценки может быть диагностирован несколькими методами, с тем чтобы достичь определенной точности. Также одна проблемная ситуация может быть направлена на оценку нескольких параметров, в том числе из разных образовательных областей.

*Основные диагностические методы педагога образовательной организации:*

- наблюдение;
- проблемная (диагностическая) ситуация;
- беседа.

*Формы проведения педагогической диагностики:*

- индивидуальная;
- подгрупповая;
- групповая.

Обратите внимание, что диагностируемые параметры могут быть расширены/сокращены в соответствии с потребностями конкретного учреждения, поэтому описание инструментария педагогической диагностики в разных образовательных организациях будет различным. Это объясняется разным наполнением развивающей среды учреждений, разным контингентом воспитанников, разными приоритетными направлениями образовательной деятельности конкретной организации.

### **Примеры описания инструментария по образовательным областям**

#### **Образовательная область «Социально-коммуникативное развитие»**

1. Стараются соблюдать правила поведения в общественных местах, в общении со взрослыми и сверстниками, в природе.

Методы: наблюдение в быту и в организованной деятельности, проблемная ситуация.

Форма проведения: индивидуальная, подгрупповая, групповая.

Задание: фиксировать на прогулке, в самостоятельной деятельности стиль поведения и общения ребенка.

Материал: игрушки Муравей и Белка, макет леса с муравейником и дерева с дуплом.

Задание: «Пригласи Муравья к Белочке в гости».

2. Может дать нравственную оценку своим и чужим поступкам/действиям.

Методы: беседа, проблемная ситуация.

Материал: случившаяся ссора детей.

Форма проведения: подгрупповая.

Задание: «Что у тебя случилось, почему вы поссорились? Что чувствуешь ты? Почему ты рассердился? Почему он плачет?»

3. Имеет предпочтение в игре, выборе видов труда и творчества.

Методы: наблюдение (многократно).

Материал: необходимые материалы для труда на участке, в уголке природы, в игровой комнате, материалы для рисования, лепки, аппликации, конструирования. различные настольно-печатные игры.

Форма проведения: индивидуальная, групповая.

Задание: «Выберите себе то, чем бы хотели сейчас заниматься».

### **Образовательная область «Познавательное развитие»**

1. Знает свои имя и фамилию, адрес проживания, имена и фамилии родителей, их профессию.

Методы: беседа.

Форма проведения: индивидуальная.

Задание: «Скажи, пожалуйста, как тебя зовут? Как твоя фамилия? Где ты живешь? На какой улице? Как зовут папу/маму? Кем они работают?»

2. Различает круг, квадрат, треугольник, прямоугольник, овал. Соотносит объемные и плоскостные фигуры.

Методы: проблемная ситуация.

Материал: круг, квадрат, треугольник, прямоугольник, овал одного цвета и разного размера, шар, цилиндр, куб разного размера.

Форма проведения: индивидуальная, подгрупповая.

Задание: «Найди, что к чему подходит по форме».

### **Образовательная область «Речевое развитие»**

1. Поддерживает беседу, высказывает свою точку зрения, согласие/несогласие, использует все части речи. Подбирает к существительному прилагательные, умеет подбирать синонимы.

Методы: проблемная ситуация, наблюдение.

Материал: сюжетная картина «Дети в песочнице», ситуация ответа детей на вопрос взрослого.

Форма проведения: индивидуальная, подгрупповая.

Задание: «Что делают дети? Как ты думаешь, что чувствует ребенок в полосатой кепке? Я думаю, что он радуется. Почему ты так думаешь? Как про него можно сказать, какой он?»

### **Образовательная область «Художественно-эстетическое развитие»**

1. Правильно держит ножницы, использует разнообразные приемы вырезания.

Методы: проблемная ситуация, наблюдение.

Материал: ножницы, листы бумаги с нарисованными контурами.

Форма проведения: индивидуальная, подгрупповая.

Задание: «Вырежи так, как нарисовано».

### **Образовательная область « Физическое развитие»**

1. Умеет метать предметы правой и левой руками в вертикальную и горизонтальную цель, отбивает и ловит мяч.

Методы: проблемная ситуация, наблюдение в быту и организованной деятельности.

Материал: мяч, корзина, стойка-цель.

Форма проведения: индивидуальная, подгрупповая.

Задание: «Попади в корзину мячом правой рукой, потом левой рукой. Теперь попробуем попасть в стойку-цель. Теперь играем в игру «Лови мяч и отбивай».



**Образовательная область «Социально-коммуникативное развитие»**

Воспитатели

Группа

№ п/п	Ф.И.О. ребенка	Старается соблюдать правила поведения в общественных местах, в общении со взрослыми и сверстниками, в природе		Может дать нравственную оценку своим и чужим поступкам/действиям		Понимает и употребляет в своей речи слова, обозначающие эмоциональное состояние» этические качества, эстетические характеристики		Понимает скрытые мотивы поступков героев литературных произведений, эмоционально откликается		Выполняет обязанности дежурного по столовой, уголку природы		Имеет предпочтение в игре, выборе видов труда и творчества		Проявляет интерес к совместным играм со сверстниками, в том числе игры с правилами, сюжетно-ролевые игры; предлагает варианты развития сюжета, выдерживает принятую роль		Итоговый показатель по каждому ребенку (среднее значение)	
		сентябрь	май	сентябрь	май	сентябрь	май	сентябрь	май	сентябрь	май	сентябрь	май	сентябрь	май	сентябрь	май
1.																	
2.																	
3.																	
4.																	
5.																	
6.																	
7.																	
8.																	
9.																	
10.																	
11.																	
12.																	
13.																	
14.																	
15.																	
16.																	
17.																	
18.																	
19.																	
20.																	
21.																	
22.																	
23.																	
Итоговый показатель по группе (среднее значение)																	

МАДОУ детский сад №10 "Солнышко" город Киреевск

**Образовательная область «Познавательное развитие»**

Воспитатели

Группа

№ п/п	Ф.И.О. ребенка	Знает свои имя и фамилию, адрес проживания, имена и фамилии родителей, их профессии		Знает столицу России. Может назвать некоторые достопримечательности родного города/поселения		Знает о значении солнца, воздуха, воды для человека		Ориентируется в пространстве (на себе, на другом человеке, от предмета, на плоскости)		Называет виды транспорта, инструменты, бытовую технику. Определяет материал (бумага, дерево, металл, пластмасса)		Правильно пользуется порядковыми количественными числительными до 10. уравнивает 2 группы предметов (+1 и-1)		Различает круг, квадрат, треугольник, прямоугольник, овал. Соотносит объемные и плоскостные фигуры		Выкладывает ряд предметов по длине, ширине, высоте, сравнивает на глаз, проверяет приложением и наложением		Ориентируется во времени (вчера — сегодня — завтра; сначала — потом). Называет времена года, части суток, дни недели		Итоговый показатель по каждому ребенку (среднее значение)		
		сент	май	сент	май	сент	май	сент	май	сент	май	сент	май	сент	май	сент	май	сент	май	сент	май	
1.																						
2.																						
3.																						
4.																						
5.																						
6.																						
7.																						
8.																						
9.																						
10.																						
11.																						
12.																						
13.																						
14.																						
15.																						
16.																						
17.																						
18.																						
19.																						
20.																						
21.																						
22.																						
23.																						
Итоговый показатель по группе (среднее значение)																						

МАДОУ детский сад №10 "Солнышко" город Вырица

**Образовательная область «Речевое развитие»**

Воспитатели

Группа \_\_\_\_\_

№ п/п	Ф.И.О. ребенка	Имеет предпочтение в литературных произведениях, называет некоторых писателей. Может выразительно, связно и последовательно рассказать небольшую сказку, может выучить небольшое стихотворение		Драматизирует небольшие сказки, читает по ролям стихотворение. Составляет по образцу рассказы по сюжетной картине, по серии картин, относительно точно пересказывает литературные произведения		Определяет место звука в слове. Сравнивает слова по длительности. Находит слова с заданным звуком		Поддерживает беседу, высказывает свою точку зрения, согласие/несогласие, использует все части речи. Подбирает к существительному прилагательные, умеет подбирать синонимы		Итоговый показатель по каждому ребенку (среднее значение)	
		сентябрь	май	сентябрь	май	сентябрь	май	сентябрь	май	сентябрь	май
1.											
2.											
3.											
4.											
5.											
6.											
7.											
8.											
9.											
10.											
11.											
12.											
13.											
14.											
15.											
16.											
17.											
18.											
19.											
20.											
21.											
22.											
23.											
Итоговый показатель по группе (среднее значение)											

МАДОУ детский сад №10 "Солнышко" город Кин

**Образовательная область «Художественно-эстетическое развитие»**

Воспитатели

Группа

№ п/п	Ф.И.О. ребенка	Способен конструировать по собственному замыслу. Способен использовать простые схематические изображения для решения несложных задач, строить по схеме, решать лабиринтные задачи		Правильно держит ножницы, использует разнообразные приемы вырезания		Создаёт индивидуальные и коллективные рисунки, сюжетные и декоративные композиции, используя разные материалы и способы создания, в т.ч. по мотивам народно-прикладного творчества		Различает жанры муз. произведений, имеет предпочтения в слушании муз. произведений.		Может ритмично двигаться по характеру музыки, самостоятельно инсценирует содержание песен, хороводов, испытывает эмоциональное удовольствие		Умеет выполнять танцевальные движения (посереднее выбрасывание ног в прыжке, выставление ноги на пятку в полуприседе, шаг с продвижением вперед и в кружении)		Играет на детских муз. инструментах несложные песни и мелодии; может петь в сопровождении муз. инструмента		Итоговый показатель по каждому ребенку (среднее значение)	
		сент	май	сент	май	сент	май	сент	май	сент	май	сент	май	сент	май		
1.																	
2.																	
3.																	
4.																	
5.																	
6.																	
7.																	
8.																	
9.																	
10.																	
11.																	
12.																	
13.																	
14.																	
15.																	
16.																	
17.																	
18.																	
19.																	
20.																	
21.																	
22.																	
23.																	
Итоговый показатель по группе (среднее значение)																	

МАДОУ детский сад №10 "Солнышко" город Кайгород

**Образовательная область «Физическое развитие»**

Воспитатели

Группа \_\_\_\_\_

№ п/п	Ф.И.О. ребенка	Знает о важных и вредных факторах для здоровья, о значении для здоровья утренней гимнастики, закаливания, соблюдения режима дня		Соблюдает элементарные правила личной гигиены, самообслуживания, опрятности		Умеет быстро и аккуратно одеваться и раздеваться, соблюдает порядок в шкафчике.		Умеет лазать по гимнастической стенке, прыгать в длину с места, с разбега, в высоту с разбега, через скакалку		Умеет перестраиваться в колонну по трое, четверо, равняться, размыкаться, выполнять повороты в колонне		Умеет метать предметы правой и левой руками в вертикальную и горизонтальную цель, отбивает и ловит мяч		Итоговый показатель по каждому ребенку (среднее значение)	
		сент	май	сент	май	сент	май	сент	май	сент	май	сент	май	сент	май
1.															
2.															
3.															
4.															
5.															
6.															
7.															
8.															
9.															
10.															
11.															
12.															
13.															
14.															
15.															
16.															
17.															
18.															
19.															
20.															
21.															
22.															
23.															
Итоговый показатель по группе (среднее значение)															

МАДОУ детский сад №10 "Солнышко" город Киров



## Диагностика педагогического процесса в подготовительной к школе группе (с 6 до 7 лет)

Предлагаемая диагностика разработана с целью оптимизации образовательного процесса в любом учреждении, работающем с группой детей подготовительного к школе возраста, вне зависимости от приоритетов разработанной программы обучения и воспитания и контингента детей. Это достигается путем использования общепринятых критериев развития детей данного возраста и уровневый подход к оценке достижений ребенка по принципу: чем ниже балл, тем больше проблем в развитии ребенка или организации педагогического процесса в группе детей. Система мониторинга содержит 5 образовательных областей, соответствующих Федеральному государственному образовательному стандарту дошкольного образования, приказ Министерства образования и науки № 1155 от 17 октября 2013 года: «Социально-коммуникативное развитие», «Познавательное развитие», «Речевое развитие», «Художественно-эстетическое развитие», «Физическое развитие», что позволяет комплексно оценить качество образовательной деятельности в группе и при необходимости индивидуализировать его для достижения достаточного уровня освоения каждым ребенком содержания образовательной программы учреждения.

Оценка педагогического процесса связана с уровнем овладения каждым ребенком необходимыми навыками и умениями по образовательным областям:

- 1 балл — ребенок не может выполнить все параметры оценки, помощь взрослого не принимает;
- 2 балла — ребенок с помощью взрослого выполняет некоторые параметры оценки;
- 3 балла — ребенок выполняет все параметры оценки с частичной помощью взрослого;
- 4 балла — ребенок выполняет самостоятельно и с частичной помощью взрослого все параметры оценки;
- 5 баллов — ребенок выполняет все параметры оценки самостоятельно.

Таблицы педагогической диагностики заполняются дважды в год, если другое не предусмотрено в образовательной организации, — в начале и конце учебного года (лучше использовать ручки разных цветов), для проведения сравнительного анализа. Технология работы с таблицами проста и включает

2 этапа.

*Этап 1.* Напротив фамилии и имени каждого ребенка проставляются баллы в каждой ячейке указанного параметра, по которым затем считается итоговый показатель по каждому ребенку (среднее значение = все баллы сложить (по строке) и разделить на количество параметров, округлять до десятых долей). Этот показатель необходим для написания характеристики на конкретного ребенка и проведения индивидуального учета промежуточных результатов освоения общеобразовательной программы.

*Этап 2.* Когда все дети прошли диагностику, тогда подсчитывается итоговый показатель по группе (среднее значение = все баллы сложить (по столбцу) и разделить на количество параметров, округлять до десятых долей). Этот показатель необходим для описания общегрупповых тенденций (в группах компенсирующей направленности — для подготовки к групповому медико-психолого-педагогическому совещанию), а также для ведения учета общегрупповых промежуточных результатов освоения общеобразовательной программы.

Двухступенчатая система мониторинга позволяет оперативно находить неточности в построении педагогического процесса в группе и выделять детей с проблемами в развитии. Это позволяет своевременно разрабатывать для детей индивидуальные образовательные маршруты и оперативно осуществлять психолого-методическую поддержку педагогов. Нормативными вариантами развития можно считать средние значения по каждому ребенку или общегрупповому параметру развития больше 3,8. Эти же параметры в интервале средних значений от 2,3 до 3,7 можно считать показателями проблем в развитии ребенка социального и/или органического генеза, а также незначительные трудности организации педагогического процесса в группе. Средние значения менее 2,2 будут свидетельствовать о выраженном несоответствии развития ребенка возрасту, а также необходимости корректировки педагогического процесса в группе по

данному параметру/ данной образовательной области. (Указанные интервалы средних значений носят рекомендательный характер, так как получены с помощью применяемых в психолого-педагогических исследованиях психометрических процедур, и будут уточняться по мере поступления результатов мониторинга детей данного возраста.)

Наличие математической обработки результатов педагогической диагностики образовательного процесса оптимизирует хранение и сравнение результатов каждого ребенка и позволяет своевременно оптимизировать педагогический процесс в группе детей образовательной организации.

Рекомендации по описанию инструментария педагогической диагностики в подготовительной к школе группе

Инструментарий педагогической диагностики представляет собой описание тех проблемных ситуаций, вопросов, поручений, ситуаций наблюдения, которые вы используете для определения уровня сформированности у ребенка того или иного параметра оценки. Следует отметить, что часто в период проведения педагогической диагностики данные ситуации, вопросы и поручения могут повторяться, с тем чтобы уточнить качество оцениваемого параметра. Это возможно, когда ребенок длительно отсутствовал в группе или когда имеются расхождения в оценке определенного параметра между педагогами, работающими с этой группой детей. Музыкальные и физкультурные руководители, педагоги дополнительного образования принимают участие в обсуждении достижений детей группы, но разрабатывают свои диагностические критерии в соответствии со своей должностной инструкцией и направленностью образовательной деятельности.

Важно отметить, что диагностируемые параметры могут быть расширены Сокращены в соответствии с потребностями конкретного учреждения, поэтому каждый параметр педагогической оценки может быть диагностирован несколькими методами, с тем чтобы достичь определенной точности. Также одна проблемная ситуация может быть направлена на оценку нескольких параметров, в том числе из разных образовательных областей.

Основные диагностические методы педагога образовательной организации:

- наблюдение;
- проблемная (диагностическая) ситуация;
- беседа.

Формы проведения педагогической диагностики:

- индивидуальная;
- подгрупповая;
- групповая.

Обратите внимание, что описание инструментария педагогической диагностики в разных образовательных организациях будет различным. Это объясняется разным наполнением развивающей среды учреждений, разным контингентом воспитанников, разными приоритетными направлениями образовательной деятельности конкретной организации.

### **Примеры описания инструментария по образовательным областям**

*Образовательная область «Социально-коммуникативное развитие»*

1. Внимательно слушает взрослого, может действовать по правилу и образцу, правильно оценивает результат.

Методы: наблюдение в быту и в организованной деятельности, проблемная ситуация.

Материал: развивающая игра «Сложи узор», схема выкладывания.

Форма проведения: индивидуальная, подгрупповая.

Задание: «Выложи, пожалуйста, такого краба (показываем схему выкладывания). Как ты думаешь, у тебя получился такой же краб? И по цвету, и по форме?»

Материал: одежда ребенка, шкафчик для одежды, схема складывания одежды в шкафчик (на верхней полке, на нижней полке).

Форма проведения: групповая.



Задание: «Через 10 минут у нас будет проверка ваших шкафчиков, придут Незнайка и Дюймовочка. Пожалуйста, сложите одежду в шкафчик так, как нарисовано на схеме».

2. Может дать нравственную оценку своим и чужим поступкам/действиям, в том числе изображенным.

Методы: беседа, проблемная ситуация.

Материал: картина с изображением ссоры детей (картину приложить или указать источник и точное название картины).

Форма проведения: подгрупповая.

Задание: «Что изображено на картине? Что чувствует мальчик и девочка? Почему мальчик рассердился? Почему девочка плачет?»

3. Договаривается и принимает роль в игре со сверстниками, соблюдает ролевое поведение, проявляет инициативу в игре, обогащает сюжет.

Методы: проблемная ситуация, наблюдение.

Материал: атрибуты к сюжетно-ролевой игре «Больница».

Форма проведения: подгрупповая.

Задание: «Ребята, мы будем играть в «больницу». Кто хочет кем быть? Выбирайте необходимое для себя. Кто что будет делать?»

#### *Образовательная область «Познавательное развитие»*

1. Проявляет познавательный интерес в быту и в организованной деятельности, ищет способы определения свойств незнакомых предметов.

Методы: наблюдение, проблемная ситуация.

Форма проведения: индивидуальная

Материал: фонарик необычной формы с динамо машиной для подзарядки.

Задание: Положить в группе до прихода детей. Когда ребенок найдет и поинтересуется: «Что это такое и как работает?», предложить самому подумать.

2. Знает способы измерения величины: длины, массы. Пользуется условной меркой.

Методы: проблемная ситуация, наблюдение.

Материал: условная мерка, весы, линейка, мерный стаканчик, большой и маленький мячи.

Форма проведения: индивидуальная, подгрупповая.

Задание: «Нужно сравнить два мяча. Чем отличаются эти мячи?»

#### *Образовательная область «Речевое развитие»*

1. При необходимости обосновать свой выбор употребляет обобщающие слова, синонимы, антонимы, сложные предложения

Методы: проблемная ситуация, наблюдение.

Материал: машинка необычной конструкции / гараж трехуровневый или кукла с большой головой в необычной одежде / дом для куклы

Форма проведения: индивидуальная, подгрупповая.

Задание: Положить на столе воспитателя. Когда ребенок/дети проявят интерес, спросить: «Что это такое? Зачем нужно?», задавать уточняющие вопросы типа «На что похоже?», «Как можно еще использовать?»

#### *Образовательная область «Художественно-эстетическое развитие»*

1. Создает модели одного и того же предмета из разных видов конструктора и бумаги (оригами) по рисунку и словесной инструкции.

Методы: проблемная ситуация, наблюдение.

Материал: игрушка — инопланетянин, различные виды конструктора, разные материалы (бумага, пробки, коробочки, шишки, пластилин, краски, кисточки, палочки).

Форма проведения: индивидуальная, подгрупповая.

Задание: «К нам прилетел инопланетянин. Пока все рассматривал, заблудился и не может найти свой инопланетный корабль. Давайте ему поможем».

2. Исполняет сольно и в ансамбле на детских муз. инструментах несложные песни и

мелодии; может петь в сопровождении муз. инструмента, индивидуально и коллективно.

Методы: проблемная ситуация, наблюдение в образовательной деятельности  
Материал: барабан, металлофон, дудка, ксилофон, маракас, бубен.

Форма проведения: индивидуальная, подгрупповая.

Задание: «Давайте сыграем песенку „Во поле березка...“ {любая другая, знакомая детям).  
Выберите себе музыкальный инструмент».

*Образовательная область «Физическое развитие»*

1. Знает о принципах здорового образа жизни (двигательная активность, закаливание, здоровое питание, правильная осанка) и старается их соблюдать.

Методы: проблемная ситуация, наблюдение в быту и организованной деятельности.

Материал: игрушка Незнайка, мнемо-таблица или схемы-подсказки.

Форма проведения: индивидуальная.

Задание: «Помоги Незнайке научиться быть здоровым. Расскажи, как это — быть здоровым».

МАДОУ детский сад №10 "Солнышко" город Кировград

**Образовательная область «Социально-коммуникативное развитие»**

Воспитатели

Группа

№ п/п	Ф.И.О. ребенка	Внимательно слушает взрослого, может действовать по правилу и образцу, правильно оценивает результат		Знает и соблюдает правила поведения в общественных местах, в т. ч. на транспорте, в общении со взрослыми и сверстниками, в природе		Может дать нравственную оценку своим и чужим поступкам / действиям, в том числе изображенным		Может определить базовые эмоциональные состояния партнеров по общению в т. ч. на иллюстрации. Эмоционально откликается на переживания близких взрослых, детей, персонажей сказок и историй, мультфильмов и художественных фильмов, кукольных спектаклей		Имеет предпочтение в игре, выборе видов труда и творчества, может обосновать свой выбор		Договаривается и принимает роль в игре со сверстниками, соблюдает ролевое поведение, проявляет инициативу в игре, обогащает сюжет		Оценивает свои возможности, соблюдает правила и преодолевает трудности в играх с правилами, может объяснить сверстникам правила		Следит за опрятностью своего внешнего вида. Не нуждается в помощи взрослого в одевании/раздевании, приеме пищи, выполнении гигиенических процедур		Итоговый показатель по каждому ребенку (среднее значение)		
		сентябрь	май	сентябрь	май	сентябрь	май	сентябрь	май	сентябрь	май	сентябрь	май	сентябрь	май	сентябрь	май	сентябрь	май	
1.																				
2.																				
3.																				
4.																				
5.																				
6.																				
7.																				
8.																				
9.																				
10.																				
11.																				
12.																				
13.																				
14.																				
15.																				
16.																				
17.																				
18.																				
19.																				
20.																				
21.																				
22.																				
23.																				
Итоговый показатель по группе (среднее значение)																				

Образовательная область «Познавательное развитие»

№ п/п	Ф.И.О. ребенка	Проявляет познавательный интерес в быту и в организованной деятельности, ищет способы определения свойств-незнакомых предметов		Знает свои имя и фамилию, страну и адрес проживания, имена и фамилии родителей, их место работы и род занятий, свое близкое окружение		Знает герб, флаг, гимн России, столицу. Может назвать некоторые государственные праздники и их значение в жизни граждан России		Может назвать некоторые достопримечательности родного города /поселения		Имеет представление о космосе, планете Земля, умеет наблюдать за Солнцем и Лунной как небесными объектами, знает о их значении в жизнедеятельности всего живого на планете (смена времен года, смена дня и ночи)		Знает и называет зверей, птиц, пресмыкающихся. земноводных, насекомых		Количественный и порядковый счет в пределах 20, знает состав числа до 10 из единиц и из двух меньших (до 5)		Составляет и решает задачи в одно действие на «+», пользуется цифрами и арифметическими знаками		Знает способы измерения величины: длины, массы. Пользуется условной меркой		Называет отрезок, угол, круг, овал, многоугольник, шар, куб, проводит их сравнение. Умеет делить фигуры на несколько частей и составлять целое		Знает временные отношения: день — неделя — месяц, минута — час (по часам), последовательность времен года и дней недели		Итоговый показатель по каждому ребенку (среднее значение)	
		сентябрь	май	сентябрь	май	сентябрь	май	сентябрь	май	сентябрь	май	сентябрь	май	сентябрь	май	сентябрь	май	сентябрь	май	сентябрь	май	сентябрь	май		
1.																									
2.																									
3.																									
4.																									
5.																									
6.																									
7.																									
8.																									
9.																									
10.																									
11.																									
12.																									
13.																									
14.																									
15.																									
16.																									
17.																									
18.																									
19.																									
20.																									
21.																									
22.																									



Итоговый показатель по группе (среднее значение)										
--	--	--	--	--	--	--	--	--	--	--

МАДОУ детский сад №10 "Солнышко" город Кировград

**Образовательная область «Физическое развитие»**

Воспитатели

Группа \_\_\_\_\_

№ п/п	Ф.И.О. ребенка	Знает о принципах здорового образа жизни (двигательная активность, закалывание, здоровое питание, правильная осанка) и старается их соблюдать		Называет атрибуты некоторых видов спорта, имеет предпочтение в выборе подвижных игр с правилами		Выполняет ОРУ по собственной инициативе, согласует движения рук и ног		Умеет прыгать в длину с места, с разбега, в высоту с разбега, через скакалку		Умеет перестраиваться в 3—4 колонны, в 2—3 круга на ходу, в 2 шеренги после пересчета, соблюдаем интервалы в передвижении		Умеет метать предметы правой и левой руками в вертикальную и горизонтальную цель, в движущуюся цель, отбивает и ловит мяч		Итоговый показатель по каждому ребенку (среднее значение)	
		сентябрь	май	сентябрь	май	сентябрь	май	сентябрь	май	сентябрь	май	сентябрь	май	сентябрь	май
1.															
2.															
3.															
4.															
5.															
6.															
7.															
8.															
9.															
10.															
11.															
12.															
13.															
14.															
15.															
16.															
17.															
18.															
19.															
20.															
21.															
22.															
23.															
Итоговый показатель по группе (среднее значение)															

**Образовательная область «Художественно – эстетическое развитие»**

Воспитатели

Группа

№ п/п	Ф.И.О. ребенка	Знает некоторые виды искусства, имеет предпочтение в выборе вида искусства для восприятия, эмоционально реагирует в процессе восприятия		Знает направления народного творчества, может использовать их элементы в театрализованной деятельности		Создает модели одного и того же предмета из разных видов конструктора и бумаги (оригами) по рисунку и словесной инструкции		Создает индивидуальные и коллективные рисунки и декоративные композиции, используя разные материалы и способы создания		Правильно пользуется ножницами, может резать по извилистой линии, по кругу, может вырезать цепочку предметов из сложенной бумаги		Умеет выразительно и ритмично двигаться в соответствии с характером музыки, испытывает эмоциональное удовольствие		Исполняет сольно и в ансамбле на детских муз. инструментах несложные песни и мелодии; может петь в сопровождении муз. инструмента, индивидуально и коллективно		Итоговый показатель по каждому ребенку (среднее значение)		
		сентябрь	май	сентябрь	май	сентябрь	май	сентябрь	май	сентябрь	май	сентябрь	май	сентябрь	май	сентябрь	май	
1.																		
2.																		
3.																		
4.																		
5.																		
6.																		
7.																		
8.																		
9.																		
10.																		
11.																		
12.																		
13.																		
14.																		
15.																		
16.																		
17.																		
18.																		
19.																		
20.																		
21.																		
22.																		
23.																		
Итоговый показатель по группе (среднее значение)																		

МАДОУ детский сад №10 "Солнышко" ГОРОД КИРОВОГРАД



МАДОУ детский сад №10 "Солнышко" город Кировград

Выводы:

---

---

---

Выводы:

---

---

---

Образовательные области	Не Сформирован		Находится в стадии формирования		Сформирован	
	%		%		%	
I. Физическое развитие						
II. Социально-коммуникативное развитие						
III. Художественно-эстетическое развитие						
IV. Познавательное развитие						
V. Речевое развитие						
Итого, %						

МАДОУ детский сад №10 "Солнышко" город Кировград

























**ДОКУМЕНТ ПОДПИСАН  
ЭЛЕКТРОННОЙ ПОДПИСЬЮ**

**СВЕДЕНИЯ О СЕРТИФИКАТЕ ЭП**

Сертификат 58780973498696829876452703504920102595841539785

Владелец Скрябина Татьяна Николаевна

Действителен с 28.07.2023 по 27.07.2024

**ДОКУМЕНТ ПОДПИСАН  
ЭЛЕКТРОННОЙ ПОДПИСЬЮ**

**СВЕДЕНИЯ О СЕРТИФИКАТЕ ЭП**

Сертификат 58780973498696829876452703504920102595841539785

Владелец Скрябина Татьяна Николаевна

Действителен с 28.07.2023 по 27.07.2024